ภาคผนวก

ภาคผนวก ก สำเนาหนังสือเห็นชอบรายงานการวิเคราะห์ผลกระทบสิ่งแวดล้อม
และผลการพิจารณารายงานการเปลี่ยนแปลงรายละเอียด
โครงการก่อสร้างท่าเทียบเรือและสถานีรับ-จ่ายก๊าซธรรมชาติเหลว หนองแฟบ

ภาคผนวก ข มาตรฐานที่เกี่ยวข้อง

ภาคผนวก ค สำเนาใบรายงานผลการวิเคราะห์ (ANALYSIS REPORT)

ภาคผนวก ง มาตราน้ำบริเวณสถานีมาบตาพุด จังหวัดระยอง

ภาคผนวก จ เอกสารสอบเทียบเครื่องมือตรวจวัด

ภาคผนวก ฉ หนังสือขึ้นทะเบียนห้องปฏิบัติการวิเคราะห์

ภาคผนวก ก

สำเนาหนังสือเห็นชอบรายงานการวิเคราะห์ผลกระทบสิ่งแวดล้อม
และผลการพิจารณารายงานการเปลี่ยนแปลงรายละเอียด
โครงการก่อสร้างท่าเทียบเรือและสถานีรับ-จ่ายก๊าซธรรมชาติเหลว
หนองแฟบ



ที่ ทส ๑๐๐๙.๔/ ๖๓๐๖

สำนักงานนโยบายและแผน
ทรัพยากรธรรมชาติและสิ่งแวดล้อม
๖๐/๑ ซอยพิบูลวัฒนา ๗ ถนนพระรามที่ ๖
แขวงพญาไท เขตพญาไท กรุงเทพฯ ๑๐๔๐๐

๒๗ พฤษภาคม ๒๕๖๑

เรื่อง ผลการพิจารณารายงานการวิเคราะห์ผลกระทบสิ่งแวดล้อมโครงการก่อสร้างท่าเทียบเรือและสถานีรับ-จ่ายก๊าซธรรมชาติเหลว หนองแฟบ บริษัท พีทีที แอลเอ็นจี จำกัด ของบริษัท พีทีที แอลเอ็นจี จำกัด

เรียน กรรมการผู้จัดการใหญ่บริษัท พีทีที แอลเอ็นจี จำกัด

อ้างถึง หนังสือบริษัท พีทีที แอลเอ็นจี จำกัด ที่ PTTLNG (NF) 014/61 ลงวันที่ ๑๗ เมษายน ๒๕๖๑

สิ่งที่ส่งมาด้วย ๑. มาตรการป้องกันและแก้ไขผลกระทบสิ่งแวดล้อม และมาตรการติดตามตรวจสอบผลกระทบสิ่งแวดล้อม รายงานการวิเคราะห์ผลกระทบสิ่งแวดล้อมโครงการก่อสร้างท่าเทียบเรือและสถานีรับ-จ่ายก๊าซธรรมชาติเหลว หนองแฟบ บริษัท พีทีที แอลเอ็นจี จำกัด ของบริษัท พีทีที แอลเอ็นจี จำกัด ตั้งอยู่ที่ตำบลมาบตาพุด อำเภอเมือง จังหวัดระยอง ซึ่งบริษัท พีทีที แอลเอ็นจี จำกัด ต้องยึดถือปฏิบัติอย่างเคร่งครัด

๒. แนวทางการเสนอรายงานผลการปฏิบัติตามมาตรการป้องกันและแก้ไขผลกระทบสิ่งแวดล้อมและมาตรการติดตามตรวจสอบผลกระทบสิ่งแวดล้อมประเภทโครงการด้านคมนาคม

ตามหนังสือที่อ้างถึง บริษัท พีทีที แอลเอ็นจี จำกัด ได้เสนอรายงานชี้แจงเพิ่มเติม ครั้งที่ ๒ รายงานการวิเคราะห์ผลกระทบสิ่งแวดล้อมโครงการก่อสร้างท่าเทียบเรือและสถานีรับ-จ่ายก๊าซธรรมชาติเหลว หนองแฟบ บริษัท พีทีที แอลเอ็นจี จำกัด ฉบับเดือนเมษายน ๒๕๖๑ จัดทำรายงานโดยบริษัท ยูไนเต็ด แอนนาลิสต์ แอนด์ เอ็นจิเนียริ่ง คอนซัลแตนท์ จำกัด ให้สำนักงานนโยบายและแผนทรัพยากรธรรมชาติและสิ่งแวดล้อมดำเนินการตามขั้นตอนการพิจารณารายงานฯ ความละเอียดแจ้งแล้ว นั้น

สำนักงานนโยบายและแผนทรัพยากรธรรมชาติและสิ่งแวดล้อม ได้พิจารณารายงานดังกล่าว และนำเสนอคณะกรรมการผู้ชำนาญการพิจารณารายงานการวิเคราะห์ผลกระทบสิ่งแวดล้อมด้านโครงสร้างพื้นฐานทางน้ำ พิจารณาในการประชุมครั้งที่ ๑๑/๒๕๖๑ เมื่อวันที่ ๒๔ เมษายน ๒๕๖๑ ซึ่งคณะกรรมการผู้ชำนาญการฯ มีมติให้ความเห็นชอบรายงานการวิเคราะห์ผลกระทบสิ่งแวดล้อม โครงการก่อสร้างท่าเทียบเรือและสถานีรับ-จ่ายก๊าซธรรมชาติเหลว หนองแฟบ บริษัท พีทีที แอลเอ็นจี จำกัด ของบริษัท พีทีที แอลเอ็นจี จำกัด ตั้งอยู่ที่ตำบลมาบตาพุด อำเภอเมือง จังหวัดระยอง โดยให้บริษัท พีทีที แอลเอ็นจี จำกัด ปฏิบัติตามมาตรการป้องกันและแก้ไขผลกระทบสิ่งแวดล้อมและมาตรการติดตามตรวจสอบผลกระทบสิ่งแวดล้อม ตามที่เสนอไว้ในรายงานฯ อย่างเคร่งครัด ทั้งนี้ หากท่านได้รับอนุญาตจากหน่วยงานอนุญาตแล้ว สำนักงานนโยบายฯ ขอความร่วมมือ

ท่านส่ง...

ท่านส่งสำเนาใบอนุญาตพร้อมเงื่อนไขให้สำนักงานนโยบายฯ ทราบด้วย และเมื่อมีการดำเนินโครงการแล้ว จะต้องเสนอรายงานผลการปฏิบัติตามมาตรการป้องกันและแก้ไขผลกระทบสิ่งแวดล้อมและมาตรการติดตามตรวจสอบผลกระทบสิ่งแวดล้อม ดังรายละเอียดตามสิ่งที่ส่งมาด้วย ๑ และ ๒ รวมทั้งโครงการจะต้องปฏิบัติตามกฎหมายอื่นใดที่เกี่ยวข้องด้วย และประสานกับผู้จัดทำรายงานฯ ให้ดำเนินการรวบรวมรายละเอียดข้อมูลทั้งหมดตามลำดับการพิจารณาของคณะกรรมการผู้ชำนาญการฯ จำนวน ๑ เล่ม พร้อมแผ่นบันทึกข้อมูล (CD-ROM) ในรูปของ Digital File (pdf) Adobe Acrobat จำนวน ๒ แผ่น พร้อมทั้งให้จัดทำรายงานฉบับสมบูรณ์ที่ปรับปรุงตามข้อคิดเห็นของคณะกรรมการฯ จำนวน ๕ ชุด พร้อมแผ่นบันทึกข้อมูล (CD-ROM) ในรูปของ Digital File (pdf) Adobe Acrobat จำนวน ๑๐ แผ่น เสนอต่อสำนักงานนโยบายฯ ภายในเวลา ๑ เดือน เพื่อใช้เป็นเอกสารอ้างอิงและส่งให้หน่วยงานที่เกี่ยวข้องต่อไป ทั้งนี้ สำนักงานนโยบายฯ ได้มีหนังสือแจ้งกรมเจ้าท่าในฐานะหน่วยงานอนุญาต เพื่อทราบและแจ้งบริษัท ยูไนเต็ด แอนนาลิสต์ แอนด์ เอ็นจิเนียริ่ง คอนซัลแตนท์ จำกัด เพื่อดำเนินการในส่วนที่เกี่ยวข้องต่อไปด้วยแล้ว

จึงเรียนมาเพื่อโปรดพิจารณาดำเนินการต่อไป

ขอแสดงความนับถือ

[redacted]

(นายสุโธ อุบลทิพย์)
รองเลขาธิการฯ ปฏิบัติราชการแทน
เลขาธิการสำนักงานนโยบายและแผนทรัพยากรธรรมชาติและสิ่งแวดล้อม

สำนักวิเคราะห์ผลกระทบสิ่งแวดล้อม
โทรศัพท์ ๐ ๒๒๖๕ ๖๕๐๐ ต่อ ๖๘๐๗
โทรสาร ๐ ๒๒๖๕ ๖๖๑๖

สำเนาถูกต้อง

[redacted]

(นางสาวนลิวรรณ สอนดา)
เจ้าพนักงานธุรการอาวุโส



ที่ ทส ๑๐๐๙.๔/ ๑๐๐๔๕

สำนักงานนโยบายและแผน
ทรัพยากรธรรมชาติและสิ่งแวดล้อม
๑๑๘/๑ อาคารทิปโก้ ๒ ถนนพระรามที่ ๖
แขวงพญาไท เขตพญาไท กรุงเทพฯ ๑๐๔๐๐

๑๓ มิถุนายน ๒๕๖๗

เรื่อง แจ้งผลการพิจารณารายงานการเปลี่ยนแปลงรายละเอียดโครงการในรายงานการประเมินผลกระทบสิ่งแวดล้อม โครงการก่อสร้างท่าเทียบเรือและสถานีรับ-จ่ายก๊าซธรรมชาติเหลว หนองแฟบ (Nong Fab LNG Receiving Terminal Project) (ครั้งที่ ๑) ของบริษัท พีทีที แอลเอ็นจี จำกัด

เรียน กรรมการผู้จัดการบริษัท พีทีที แอลเอ็นจี จำกัด

อ้างถึง ๑. หนังสือบริษัท พีทีที แอลเอ็นจี จำกัด ที่ PTTLNG (R) 548/66 ลงวันที่ ๒๓ สิงหาคม ๒๕๖๖
๒. หนังสือบริษัท พีทีที แอลเอ็นจี จำกัด ที่ PTTLNG (R) 306/67 ลงวันที่ ๑๗ เมษายน ๒๕๖๗

สิ่งที่ส่งมาด้วย มาตรการป้องกันและแก้ไขผลกระทบสิ่งแวดล้อม และมาตรการติดตามตรวจสอบผลกระทบสิ่งแวดล้อม ที่โครงการก่อสร้างท่าเทียบเรือและสถานีรับ-จ่ายก๊าซธรรมชาติเหลว หนองแฟบ (Nong Fab LNG Receiving Terminal Project) (รายงานการเปลี่ยนแปลงรายละเอียดโครงการในรายงานการประเมินผลกระทบสิ่งแวดล้อมโครงการก่อสร้างท่าเทียบเรือและสถานีรับ-จ่ายก๊าซธรรมชาติเหลว หนองแฟบ (Nong Fab LNG Receiving Terminal Project) (ครั้งที่ 1)) ตั้งอยู่ที่ตำบลมาบตาพุด อำเภอเมืองระยอง จังหวัดระยอง ของบริษัท พีทีที แอลเอ็นจี จำกัด ต้องยึดถือปฏิบัติอย่างเคร่งครัด

ตามหนังสือที่อ้างถึง ๑ และ ๒ บริษัท พีทีที แอลเอ็นจี จำกัด ได้เสนอรายงานการเปลี่ยนแปลงรายละเอียดโครงการในรายงานการประเมินผลกระทบสิ่งแวดล้อม โครงการก่อสร้างท่าเทียบเรือและสถานีรับ-จ่ายก๊าซธรรมชาติเหลว หนองแฟบ (Nong Fab LNG Receiving Terminal Project) (ครั้งที่ ๑) ตั้งอยู่ที่ตำบลมาบตาพุด อำเภอเมืองระยอง จังหวัดระยอง ให้สำนักงานนโยบายและแผนทรัพยากรธรรมชาติและสิ่งแวดล้อม ดำเนินการตามขั้นตอนการพิจารณารายงาน ความละเอียดแจ้งแล้ว นั้น

สำนักงานนโยบายและแผนทรัพยากรธรรมชาติและสิ่งแวดล้อม ได้เสนอรายงานการเปลี่ยนแปลงรายละเอียดโครงการในรายงานการประเมินผลกระทบสิ่งแวดล้อมดังกล่าว ให้คณะกรรมการผู้ชำนาญการพิจารณารายงานการประเมินผลกระทบสิ่งแวดล้อมโครงการโครงสร้างพื้นฐานทางน้ำ พิจารณาในการประชุมครั้งที่ ๑๒/๒๕๖๗ เมื่อวันที่ ๑๑ มิถุนายน ๒๕๖๗ คณะกรรมการผู้ชำนาญการฯ มีมติให้ความเห็นชอบรายงานการเปลี่ยนแปลงรายละเอียดโครงการในรายงานการประเมินผลกระทบสิ่งแวดล้อม โครงการก่อสร้างท่าเทียบเรือและสถานีรับ-จ่ายก๊าซธรรมชาติเหลว หนองแฟบ (Nong Fab LNG Receiving Terminal Project) (ครั้งที่ ๑) ตั้งอยู่ที่ตำบลมาบตาพุด อำเภอเมืองระยอง จังหวัดระยอง ของบริษัท พีทีที แอลเอ็นจี จำกัด โดยให้ปฏิบัติตามมาตรการป้องกันและแก้ไขผลกระทบสิ่งแวดล้อม และมาตรการติดตามตรวจสอบผลกระทบสิ่งแวดล้อมอย่างเคร่งครัด รายละเอียดตามสิ่งที่ส่งมาด้วย พร้อมทั้งประสานผู้ได้รับใบอนุญาตเป็นผู้จัดทำรายงานฯ เพื่อจัดทำ

รายงาน...

รายงานฉบับสมบูรณ์ให้เป็นไปตามประกาศสำนักงานนโยบายฯ เรื่อง แนวทางการจัดส่งรายงานการประเมินผลกระทบสิ่งแวดล้อม ลงวันที่ ๕ เมษายน ๒๕๖๕ ต่อไป และหากได้รับอนุญาตจากหน่วยงานอนุญาตแล้ว ขอความร่วมมือส่งสำเนาใบอนุญาตพร้อมเงื่อนไขให้สำนักงานนโยบายฯ ทราบด้วย ทั้งนี้ ได้มีหนังสือแจ้ง บริษัท ยูไนเต็ด แอนนาลิสต์ แอนด์ เอ็นจิเนียริ่ง คอนซัลแตนท์ จำกัด เพื่อดำเนินการในส่วนที่เกี่ยวข้องต่อไปด้วยแล้ว

จึงเรียนมาเพื่อโปรดพิจารณา

ขอแสดงความนับถือ

[redacted]

(นางอินทิรา เอื้อมลฉัตร)

รองเลขาธิการฯ ปฏิบัติราชการแทน

เลขาธิการสำนักงานนโยบายและแผนทรัพยากรธรรมชาติและสิ่งแวดล้อม

กองประเมินผลกระทบสิ่งแวดล้อม
โทรศัพท์ ๐ ๒๒๖๕ ๖๕๐๐ ต่อ ๖๘๐๘ (ปริวรรต)
โทรสาร ๐๒ ๒๖๕ ๖๖๑๖
ไปรษณีย์อิเล็คทรอนิคส์ saraban@onep.go.th

ภาคผนวก ข

มาตรฐานที่เกี่ยวข้อง

ข-1

ประกาศกรมสวัสดิการและคุ้มครองแรงงาน เรื่องมาตรฐานระดับเสียงที่ยอมให้ลูกจ้างได้รับเฉลี่ยตลอดระยะเวลาการทำงานในแต่ละวัน (26 มกราคม พ.ศ. 2561)

ประกาศกรมสวัสดิการและคุ้มครองแรงงาน

เรื่อง มาตรฐานระดับเสียงที่ยอมให้ลูกจ้างได้รับเฉลี่ยตลอดระยะเวลาการทำงานในแต่ละวัน

โดยที่กฎกระทรวงกำหนดมาตรฐานในการบริหาร จัดการ และดำเนินการด้านความปลอดภัย อาชีวอนามัย และสภาพแวดล้อมในการทำงานเกี่ยวกับความร้อน แสงสว่าง และเสียง พ.ศ. ๒๕๕๙ กำหนดให้นายจ้างต้องควบคุมระดับเสียงที่ลูกจ้างได้รับเฉลี่ยตลอดระยะเวลาการทำงานในแต่ละวันมิให้เกินมาตรฐานตามที่อธิบดีประกาศกำหนด

อาศัยอำนาจตามความในข้อ ๘ แห่งกฎกระทรวงกำหนดมาตรฐานในการบริหาร จัดการและดำเนินการด้านความปลอดภัย อาชีวอนามัย และสภาพแวดล้อมในการทำงานเกี่ยวกับความร้อน แสงสว่าง และเสียง พ.ศ. ๒๕๕๙ อธิบดีกรมสวัสดิการและคุ้มครองแรงงานจึงออกประกาศไว้ดังต่อไปนี้

ข้อ ๑ ประกาศนี้เรียกว่า “ประกาศกรมสวัสดิการและคุ้มครองแรงงาน เรื่อง มาตรฐานระดับเสียงที่ยอมให้ลูกจ้างได้รับเฉลี่ยตลอดระยะเวลาการทำงานในแต่ละวัน”

ข้อ ๒ ประกาศนี้ให้ใช้บังคับเมื่อพ้นกำหนดเก้าสิบวันนับแต่วันประกาศในราชกิจจานุเบกษา

ข้อ ๓ นายจ้างต้องควบคุมระดับเสียงที่ลูกจ้างได้รับเฉลี่ยตลอดระยะเวลาการทำงานในแต่ละวัน (Time Weighted Average-TWA) มิให้เกินมาตรฐานตามตารางแนบท้ายประกาศ โดยหน่วยวัดระดับเสียงดังที่ใช้ในประกาศนี้ใช้หน่วยเป็น เดซิเบลเอ

ประกาศ ณ วันที่ ๑๓ ธันวาคม พ.ศ. ๒๕๖๐
อนันต์ชัย อุทัยพัฒนาชีพ
ผู้ตรวจราชการกระทรวง รักษาราชการแทน
อธิบดีกรมสวัสดิการและคุ้มครองแรงงาน

(ตารางแนบท้ายประกาศ)

ตารางมาตรฐานระดับเสียงที่ยอมให้ลูกจ้างได้รับเฉลี่ยตลอดระยะเวลาการทำงานในแต่ละวัน

ระดับเสียงเฉลี่ยตลอดเวลาการทำงาน (TWA) ไม่เกิน (เดซิเบลเอ)	ระยะเวลาการทำงานที่ได้รับเสียงต่อวัน*	
	ชั่วโมง	นาที
๘๒	๑๖	-
๘๓	๑๒	๔๒
๘๔	๑๐	๕
๘๕	๘	-
๘๖	๖	๒๑
๘๗	๕	๒
๘๘	๔	-
๘๙	๓	๑๑
๙๐	๒	๓๑
๙๑	๒	-
๙๒	๑	๓๕
๙๓	๑	๑๖
๙๔	๑	-
๙๕	-	๔๘
๙๖	-	๓๘
๙๗	-	๓๐
๙๘	-	๒๔
๙๙	-	๑๙
๑๐๐	-	๑๕
๑๐๑	-	๑๒
๑๐๒	-	๙
๑๐๓	-	๗.๕
๑๐๔	-	๖
๑๐๕	-	๕
๑๐๖	-	๔
๑๐๗	-	๓
๑๐๘	-	๒.๕
๑๐๙	-	๒
๑๑๐	-	๑.๕
๑๑๑	-	๑

หมายเหตุ * ระยะเวลาการทำงานที่ได้รับเสียงและระดับเสียงเฉลี่ยตลอดเวลาการทำงาน (TWA) ให้ใช้ค่ามาตรฐานที่กำหนดในตารางข้างต้นเป็นลำดับแรก หากไม่มีค่ามาตรฐานที่กำหนดตรงตามตารางให้คำนวณจากสูตรดังนี้

$$T = \frac{๘}{๒^{(L-๘๔)/๓}}$$

เมื่อ T หมายถึง เวลาการทำงานที่ยอมให้ได้รับเสียง (ชั่วโมง)
L หมายถึง ระดับเสียง (เดซิเบลเอ)

ในกรณีค่าระดับเสียงเฉลี่ยตลอดเวลาการทำงาน (TWA) ที่ได้จากการคำนวณมีเศษทศนิยมให้ตัดเศษทศนิยมออก

ข-2

ประกาศคณะกรรมการสิ่งแวดล้อมแห่งชาติ ฉบับที่ 15 (พ.ศ. 2540)

เรื่อง กำหนดมาตรฐานระดับเสียงโดยทั่วไป



ประกาศคณะกรรมการสิ่งแวดล้อมแห่งชาติ
ฉบับที่ ๑๕ (พ.ศ. ๒๕๔๐)
เรื่อง กำหนดมาตรฐานระดับเสียงโดยทั่วไป

อาศัยอำนาจตามความในมาตรา ๓๒ (๕) แห่งพระราชบัญญัติส่งเสริมและรักษาคุณภาพสิ่งแวดล้อมแห่งชาติ พ.ศ. ๒๕๓๕ คณะกรรมการสิ่งแวดล้อมแห่งชาติกำหนดมาตรฐานระดับเสียงโดยทั่วไปไว้ดังต่อไปนี้

ข้อ ๑ ในประกาศนี้

"ระดับเสียงโดยทั่วไป" หมายความว่า ระดับเสียงที่เกิดขึ้นในสิ่งแวดล้อม

"ค่าระดับเสียงสูงสุด" หมายความว่า ค่าระดับเสียงสูงสุดที่เกิดขึ้นในขณะใดขณะหนึ่งระหว่างการตรวจวัดระดับเสียง โดยมีหน่วยเป็นเดซิเบลเอ หรือ dB (A)

"ค่าระดับเสียงเฉลี่ย ๒๔ ชั่วโมง" หมายความว่า ค่าระดับเสียงคงที่ที่มีพลังงานเทียบเท่าระดับเสียงที่เกิดขึ้นจริง ซึ่งมีระดับเสียงเปลี่ยนแปลงตามเวลาในช่วง ๒๔ ชั่วโมง (๒๔ hours A-weighted Equivalent Continuous Sound Level) ซึ่งเรียกโดยย่อว่า Leq ๒๔ hr โดยมีหน่วยเป็นเดซิเบลเอ หรือ dB (A)

"มาตรระดับเสียง" หมายความว่า เครื่องวัดระดับเสียงตามมาตรฐาน IEC ๖๕๑ หรือ IEC ๘๐๔ ของคณะกรรมาธิการระหว่างประเทศว่าด้วยเทคนิคไฟฟ้า (International Electrotechnical Commission, IEC)

ข้อ ๒ ให้กำหนดมาตรฐานระดับเสียงโดยทั่วไป ไว้ดังต่อไปนี้

(๑) ค่าระดับเสียงสูงสุด ไม่เกิน ๑๑๕ เดซิเบลเอ

(๒) ค่าระดับเสียงเฉลี่ย ๒๔ ชั่วโมง ไม่เกิน ๗๐ เดซิเบลเอ

ข้อ ๓ การตรวจวัดระดับเสียงโดยทั่วไป ให้ดำเนินการดังต่อไปนี้

(๑) การตรวจวัดค่าระดับเสียงสูงสุด ให้ใช้มาตรระดับเสียงตรวจวัดระดับเสียงในบริเวณที่มีคนอยู่หรืออาศัยอยู่

(๒) การตรวจวัดค่าระดับเสียงเฉลี่ย ๒๔ ชั่วโมง ให้ใช้มาตรระดับเสียงตรวจวัดระดับเสียงอย่างต่อเนื่องตลอดเวลา ๒๔ ชั่วโมงใดๆ

(๓) การตั้งไมโครโฟนของมาตรระดับเสียงที่บริเวณภายนอกอาคารให้ตั้งสูงจากพื้นไม่น้อยกว่า ๑.๒๐ เมตร โดยในรัศมี ๓.๕๐ เมตร ตามแนวราบรอบไมโครโฟนต้องไม่มีกำแพงหรือสิ่งอื่นใดที่มีคุณสมบัติในการสะท้อนเสียงกีดขวางอยู่

(๔) การตั้งไมโครโฟนของมาตรระดับเสียงที่บริเวณภายในอาคารให้ตั้งสูงจากพื้นไม่น้อยกว่า ๑.๒๐ เมตร โดยในรัศมี ๑.๐๐ เมตร ตามแนวราบรอบไมโครโฟนต้องไม่มีกำแพงสิ่งอื่นใดที่มีคุณสมบัติในการสะท้อนเสียงกีดขวางอยู่และต้องห่างจากช่องหน้าต่างหรือช่องทางที่เปิดออกนอกอาคารอย่างน้อย ๑.๕๐ เมตร

ข้อ ๔ การคำนวณค่าระดับเสียงจะต้องเป็นไปตามวิธีการที่องค์การระหว่างประเทศว่าด้วยมาตรฐาน (International Organization for Standardization, ISO) กำหนด ซึ่งกรมควบคุมมลพิษจะประกาศในราชกิจจานุเบกษา

ประกาศ ณ วันที่ ๑๒ มีนาคม พ.ศ. ๒๕๔๐

พลเอก ชวลิต ยงใจยุทธ

นายกรัฐมนตรี

ประธานคณะกรรมการสิ่งแวดล้อมแห่งชาติ

(ประกาศในราชกิจจานุเบกษา เล่ม ๑๑๔ ตอนที่ ๒๗ ง วันที่ ๓ เมษายน ๒๕๔๐)

ข-3

ประกาศคณะกรรมการควบคุมมลพิษ เรื่อง วิธีการตรวจวัดระดับเสียงพื้นฐาน ระดับเสียงขณะไม่มีการรบกวน การตรวจวัดและคำนวณระดับเสียงขณะมีการรบกวน การคำนวณค่าระดับการรบกวน และแบบบันทึกการตรวจวัดเสียงรบกวน (พ.ศ. 2565)

ประกาศคณะกรรมการควบคุมมลพิษ

เรื่อง วิธีการตรวจวัดระดับเสียงพื้นฐาน ระดับเสียงขณะไม่มีการรบกวน
การตรวจวัดและคำนวณระดับเสียงขณะมีการรบกวน การคำนวณค่าระดับการรบกวน
และแบบบันทึกการตรวจวัดเสียงรบกวน
พ.ศ. ๒๕๖๕

โดยที่เป็นการสมควรปรับปรุงวิธีการตรวจวัดระดับเสียงพื้นฐาน ระดับเสียงขณะไม่มีการรบกวน การตรวจวัดและคำนวณระดับเสียงขณะมีการรบกวน การคำนวณค่าระดับการรบกวน และแบบบันทึกการตรวจวัดเสียงรบกวน ให้สอดคล้องกับความก้าวหน้าทางวิทยาศาสตร์และเทคโนโลยี เพื่อประโยชน์ในการตรวจสอบระดับเสียงให้เป็นไปอย่างมีประสิทธิภาพ

อาศัยอำนาจตามความในข้อ ๓ แห่งประกาศคณะกรรมการสิ่งแวดล้อมแห่งชาติ ฉบับที่ ๒๙ (พ.ศ. ๒๕๕๐) เรื่อง ค่าระดับเสียงรบกวน ลงวันที่ ๒๙ มิถุนายน พ.ศ. ๒๕๕๐ คณะกรรมการควบคุมมลพิษ จึงออกประกาศไว้ ดังต่อไปนี้

ข้อ ๑ ให้ยกเลิกประกาศคณะกรรมการควบคุมมลพิษ เรื่อง วิธีการตรวจวัดระดับเสียงพื้นฐานระดับเสียงขณะไม่มีการรบกวน การตรวจวัดและคำนวณระดับเสียงขณะมีการรบกวน การคำนวณค่าระดับการรบกวน และแบบบันทึกการตรวจวัดเสียงรบกวน ลงวันที่ ๓๑ สิงหาคม พ.ศ. ๒๕๕๐

ข้อ ๒ วิธีการตรวจวัดระดับเสียงพื้นฐาน ระดับเสียงขณะไม่มีการรบกวน การตรวจวัดและคำนวณระดับเสียงขณะมีการรบกวน การคำนวณค่าระดับการรบกวน และแบบบันทึกการตรวจวัดเสียงรบกวนให้เป็นไปตามภาคผนวกท้ายประกาศนี้

ข้อ ๓ ประกาศนี้ให้ใช้บังคับตั้งแต่วันถัดจากวันประกาศในราชกิจจานุเบกษาเป็นต้นไป

ประกาศ ณ วันที่ ๒๑ กันยายน พ.ศ. ๒๕๖๕
จตุพร บุรุษพัฒน์
ปลัดกระทรวงทรัพยากรธรรมชาติและสิ่งแวดล้อม
ประธานกรรมการควบคุมมลพิษ

ภาคผนวก
ท้ายประกาศคณะกรรมการควบคุมมลพิษ
เรื่อง วิธีการตรวจวัดระดับเสียงพื้นฐาน ระดับเสียงขณะไม่มีการรบกวน
การตรวจวัดและคำนวณระดับเสียงขณะมีการรบกวน การคำนวณค่าระดับการรบกวน
และแบบบันทึกการตรวจวัดเสียงรบกวน
พ.ศ. ๒๕๖๕

---

๑. ในประกาศนี้

"เสียงรบกวน" หมายความว่า ระดับเสียงจากแหล่งกำเนิดในขณะมีการรบกวนที่มีระดับเสียงสูงกว่าระดับเสียงพื้นฐาน โดยมีระดับการรบกวนเกินกว่าระดับเสียงรบกวนที่กำหนดไว้ในประกาศคณะกรรมการสิ่งแวดล้อมแห่งชาติ ฉบับที่ ๒๙ (พ.ศ. ๒๕๕๐) เรื่อง ค่าระดับเสียงรบกวน

"ระดับเสียงพื้นฐาน" (Background sound level) หมายความว่า ระดับเสียงที่ตรวจวัดในสิ่งแวดล้อมในขณะยังไม่เกิดเสียงหรือไม่ได้รับเสียงจากแหล่งกำเนิดที่ประชาชนร้องเรียนหรือแหล่งกำเนิดที่คาดว่าประชาชนจะได้รับการรบกวนเป็นระดับเสียงเปอร์เซ็นไทล์ที่ ๙๐ (Percentile Level 90, L_{A90})

"ระดับเสียงขณะไม่มีการรบกวน" (Residual sound level) หมายความว่า ระดับเสียงที่ตรวจวัดในสิ่งแวดล้อมในขณะยังไม่เกิดเสียงจากแหล่งกำเนิดที่ประชาชนร้องเรียนหรือแหล่งกำเนิดที่คาดว่าประชาชนจะได้รับการรบกวนเป็นระดับเสียงเฉลี่ย (Equivalent A-Weighted Sound Pressure Level, L_{Aeq})

"ระดับเสียงขณะเกิดเสียงของแหล่งกำเนิด" (Specific sound level) หมายความว่า ระดับเสียงที่ตรวจวัดในสิ่งแวดล้อมในขณะเกิดเสียงจากแหล่งกำเนิดที่ประชาชนร้องเรียนหรือแหล่งกำเนิดที่คาดว่าประชาชนจะได้รับการรบกวนเป็นระดับเสียงเฉลี่ย (Equivalent A-Weighted Sound Pressure Level, L_{Aeq})

"ระดับเสียงขณะมีการรบกวน" (Rating level) หมายความว่า ระดับเสียงที่ได้จากการคำนวณจากระดับเสียงขณะเกิดเสียงของแหล่งกำเนิด และระดับเสียงขณะไม่มีการรบกวน รวมทั้งบวกเพิ่มระดับเสียงในกรณีบริเวณที่ทำการตรวจวัดเสียงของแหล่งกำเนิดเป็นพื้นที่ที่ต้องการความเงียบสงบ หรือเป็นแหล่งกำเนิดที่ก่อให้เกิดเสียงในช่วงเวลาระหว่าง ๒๒.๐๐ – ๐๖.๐๐ นาฬิกา และในกรณีแหล่งกำเนิดเสียงที่ทำให้เกิดเสียงกระแทกเสียงแหลมดัง เสียงที่ก่อให้เกิดความสั่นสะเทือนอย่างใดอย่างหนึ่ง

"เสียงกระแทก" หมายความว่า เสียงที่เกิดจากการตก ตี เคาะ หรือกระทบของวัตถุ หรือลักษณะอื่นใดซึ่งมีระดับเสียงสูงกว่าระดับเสียงทั่วไปในขณะนั้น และเกิดขึ้นในทันทีทันใดและสิ้นสุดลงภายในเวลาน้อยกว่า ๑ วินาที (Impulsive Noise) เช่น การตอกเสาเข็ม การปั๊มขึ้นรูปวัสดุ เป็นต้น

"เสียงแหลมดัง" หมายความว่า เสียงที่เกิดจากการเบียด เสียด สี เจียร หรือขัดวัตถุอย่างใด ๆ ที่เกิดขึ้น ในทันทีทันใด เช่น การใช้สว่านไฟฟ้าเจาะเหล็กหรือปูน การเจียรโลหะ การบีบหรืออัดโลหะโดยเครื่องอัด การขัดขึ้นเงาวัสดุด้วยเครื่องมือกล เป็นต้น

"เสียงที่มีความสั่นสะเทือน" หมายความว่า เสียงเครื่องจักร เครื่องดนตรี เครื่องเสียง หรือเครื่องมืออื่นใดที่มีความสั่นสะเทือนเกิดร่วมด้วย เช่น เสียงเบสที่ผ่านเครื่องขยายเสียง เป็นต้น

"ระดับการรบกวน" หมายความว่า ค่าความแตกต่างระหว่างระดับเสียงขณะมีการรบกวนกับระดับเสียงพื้นฐาน

"มาตรระดับเสียง" หมายความว่า เครื่องวัดระดับเสียงตามมาตรฐาน IEC 61672 class 1 ของคณะกรรมาธิการระหว่างประเทศว่าด้วยเทคนิคไฟฟ้า (International Electrotechnical Commission, IEC)

"เครื่องกำเนิดสัญญาณเสียงอ้างอิง" หมายความว่า เครื่องกำเนิดสัญญาณเสียงตามมาตรฐาน IEC 60942 class 1 ของคณะกรรมาธิการระหว่างประเทศว่าด้วยเทคนิคไฟฟ้า (International Electrotechnical Commission, IEC)

๒. การเตรียมเครื่องมือก่อนทำการตรวจวัด

๒.๑ ให้ใช้มาตรระดับเสียงที่ได้รับการสอบเทียบในช่วงไม่เกิน ๒ ปี เครื่องกำเนิดสัญญาณเสียงอ้างอิงที่ได้รับการสอบเทียบในช่วงไม่เกิน ๑ ปี โดยห้องปฏิบัติการที่ได้รับการรับรองมาตรฐาน มอก. ๑๗๐๒๕ (ISO 17025) หรือมีความสามารถในการสอบกลับได้ในหัวข้อที่ทำการสอบเทียบ

๒.๒ ให้ปรับเทียบมาตรระดับเสียงกับเครื่องกำเนิดสัญญาณเสียงอ้างอิงตามคู่มือการใช้งานที่ผู้ผลิตมาตรระดับเสียงกำหนดไว้ทุกครั้งก่อนที่จะทำการตรวจวัดระดับเสียง และให้ปรับมาตรระดับเสียงให้มีการถ่วงน้ำหนักความถี่แบบ "A" (A Frequency weighting) และการถ่วงน้ำหนักเวลาแบบ "Fast" (Fast Time weighting)

๓. การตั้งไมโครโฟนและมาตรระดับเสียง

การตั้งไมโครโฟนของมาตรระดับเสียงให้เป็นไปตามหลักเกณฑ์ดังต่อไปนี้

๓.๑ เป็นบริเวณที่ประชาชนร้องเรียนหรือที่คาดว่าจะได้รับการรบกวน แต่หากแหล่งกำเนิดเสียงไม่สามารถหยุดกิจกรรมที่เกิดเสียงได้ ให้ตั้งไมโครโฟนของมาตรระดับเสียงในการตรวจวัดระดับเสียงพื้นฐานและระดับเสียงขณะไม่มีการรบกวนบริเวณอื่นที่มีสภาพแวดล้อมใกล้เคียง

๓.๒ การตั้งไมโครโฟนของมาตรระดับเสียงที่บริเวณภายนอกอาคาร ให้ตั้งสูงจากพื้นไม่น้อยกว่า ๑.๒ – ๑.๕ เมตร โดยในรัศมี ๓.๕ เมตร ตามแนวราบรอบไมโครโฟน ต้องไม่มีกำแพงหรือสิ่งอื่นใดที่มีคุณสมบัติในการสะท้อนเสียงกีดขวางอยู่

๓.๓ การตั้งไมโครโฟนของมาตรระดับเสียงที่บริเวณภายในอาคาร ให้ตั้งสูงจากพื้นไม่น้อยกว่า ๑.๒ – ๑.๕ เมตร โดยในรัศมี ๑ เมตร ตามแนวราบรอบไมโครโฟน ต้องไม่มีกำแพงหรือสิ่งอื่นใดที่มีคุณสมบัติในการสะท้อนเสียงกีดขวางอยู่ และต้องห่างจากช่องหน้าต่างหรือช่องทางออกนอกอาคารอย่างน้อย ๑.๕ เมตร

๔. การตรวจวัดระดับเสียงพื้นฐานและระดับเสียงขณะไม่มีการรบกวน

ให้ตรวจวัดเป็นเวลาไม่น้อยกว่า ๕ นาที ขณะไม่มีเสียงจากแหล่งกำเนิดในช่วงเวลาใดเวลาหนึ่ง ซึ่งสามารถใช้เป็นตัวแทนของระดับเสียงพื้นฐาน และระดับเสียงขณะไม่มีการรบกวน โดยระดับเสียงพื้นฐานให้วัดเป็นระดับเสียงเปอร์เซ็นไทล์ที่ ๙๐ (Percentile Level 90, L_{A90}) ระดับเสียงขณะไม่มีการรบกวนให้วัดเป็นระดับเสียงเฉลี่ย (Equivalent A-Weighted Sound Pressure Level, L_{Aeq}) แบ่งออกเป็น ๓ กรณี ดังนี้

๔.๑ แหล่งกำเนิดเสียงยังไม่เกิดหรือยังไม่มีการดำเนินกิจกรรม ให้ตรวจวัดระดับเสียงพื้นฐานและระดับเสียงขณะไม่มีการรบกวน ในวัน เวลา และตำแหน่งที่คาดว่าจะได้รับการรบกวน

๔.๒ แหล่งกำเนิดเสียงมีการดำเนินกิจกรรมไม่ต่อเนื่อง ให้ตรวจวัดระดับเสียงพื้นฐานและระดับเสียงขณะไม่มีการรบกวน ในวัน เวลาและตำแหน่งที่คาดว่าจะได้รับการรบกวน และเป็นตำแหน่งเดียวกันกับตำแหน่งที่จะมีการวัดระดับเสียงขณะเกิดเสียงของแหล่งกำเนิด โดยให้หยุดกิจกรรมของแหล่งกำเนิดเสียงหรือวัดทันทีก่อนหรือหลังการดำเนินกิจกรรม

๔.๓ แหล่งกำเนิดเสียงมีการดำเนินกิจกรรมอย่างต่อเนื่องไม่สามารถหยุดการดำเนินกิจกรรมได้ให้ตรวจวัดระดับเสียงพื้นฐานและระดับเสียงขณะไม่มีการรบกวน ในบริเวณอื่นที่มีสภาพแวดล้อมคล้ายคลึงกับบริเวณที่คาดว่าจะได้รับการรบกวนและไม่ได้รับผลกระทบจากแหล่งกำเนิดเสียง

ทั้งนี้ ระดับเสียงขณะไม่มีการรบกวนที่จะนำไปใช้คำนวณระดับเสียงขณะมีการรบกวนตามข้อ ๕ และระดับเสียงพื้นฐานที่จะนำไปใช้คำนวณค่าระดับการรบกวนตามข้อ ๖ ให้เป็นค่าที่ตรวจวัดเวลาเดียวกัน

๕. การตรวจวัดและคำนวณระดับเสียงขณะมีการรบกวน แบ่งออกเป็น ๕ กรณี ดังนี้

๕.๑ กรณีที่เสียงจากแหล่งกำเนิดเกิดขึ้นอย่างต่อเนื่องตั้งแต่ ๑ ชั่วโมงขึ้นไป ให้วัดระดับเสียงขณะเกิดเสียงของแหล่งกำเนิดเป็นระดับเสียงเฉลี่ย (Equivalent A-Weighted Sound Pressure Level) ๑ ชั่วโมง และนำผลการตรวจวัดมาคำนวณระดับเสียงขณะมีการรบกวน ตามสมการที่ ๑

$$L_{Aeq,Tr} = [10\log_{10}(10^{0.1LAeq,Ts} - 10^{0.1LAeq,R})] + 10\log_{10}(\frac{T_s}{T_r})$$ **สมการที่ ๑**

โดย $L_{Aeq,Tr}$ = ระดับเสียงขณะมีการรบกวน (มีหน่วยเป็น เดซิเบลเอ)

$L_{Aeq,Ts}$ = ระดับเสียงขณะเกิดเสียงของแหล่งกำเนิด (มีหน่วยเป็น เดซิเบลเอ)

$L_{Aeq,R}$ = ระดับเสียงขณะไม่มีการรบกวน (มีหน่วยเป็น เดซิเบลเอ)

T_s = ระยะเวลาของช่วงเวลาที่แหล่งกำเนิดเกิดเสียง (มีหน่วยเป็น นาที)

T_r = ระยะเวลาอ้างอิงที่กำหนดขึ้นเพื่อใช้ในการคำนวณระดับเสียงขณะมีการรบกวน โดย

- ถ้าเป็นแหล่งกำเนิดที่ก่อให้เกิดเสียงในช่วงเวลา ๐๖.๐๐ – ๒๒.๐๐ นาฬิกา กำหนดให้มีค่าเท่ากับ ๖๐ นาที
- ถ้าบริเวณที่ทำการตรวจวัดระดับเสียงเป็นพื้นที่ที่ต้องการความเงียบสงบ หรือเป็นแหล่งกำเนิดที่ก่อให้เกิดเสียงในช่วงเวลา ๒๒.๐๐ – ๐๖.๐๐ นาฬิกา กำหนดให้มีค่าเท่ากับ ๕ นาที

๕.๒ กรณีที่เสียงจากแหล่งกำเนิดเกิดขึ้นอย่างต่อเนื่องแต่ไม่ถึง ๑ ชั่วโมง ให้วัดระดับเสียงขณะเกิดเสียงของแหล่งกำเนิดตั้งแต่เริ่มต้นจนสิ้นสุดการดำเนินกิจกรรมนั้น ๆ เป็นระดับเสียงเฉลี่ย (Equivalent A-Weighted Sound Pressure Level) และนำผลการตรวจวัดมาคำนวณระดับเสียงขณะมีการรบกวนตามสมการที่ ๑

๕.๓ กรณีเสียงจากแหล่งกำเนิดเกิดขึ้นอย่างไม่ต่อเนื่องและเกิดขึ้นมากกว่า ๑ ช่วงเวลา โดยแต่ละช่วงเวลาเกิดขึ้นไม่ถึง ๑ ชั่วโมง ให้วัดระดับเสียงขณะเกิดเสียงของแหล่งกำเนิดเป็นระดับเสียงเฉลี่ย (Equivalent A-Weighted Sound Pressure Level) ทุกช่วงเวลาที่เกิดขึ้นในเวลา ๑ ชั่วโมง และให้คำนวณระดับเสียงขณะมีการรบกวนตามลำดับ ดังนี้

(ก) คำนวณระดับเสียงขณะเกิดเสียงของแหล่งกำเนิด ตามสมการที่ ๒

$$L_{Aeq,Ts} = 10\log_{10}\left\{\left(\frac{1}{T_s}\right)\sum T_i 10^{0.1L_{Aeq,Ti}}\right\}$$ **สมการที่ ๒**

โดย $L_{Aeq,Ts}$ = ระดับเสียงขณะเกิดเสียงของแหล่งกำเนิด (มีหน่วยเป็น เดซิเบลเอ)

T_s = $\sum T_i$ (มีหน่วยเป็น นาที)

$L_{Aeq,Ti}$ = ระดับเสียงที่ตรวจวัดได้ในช่วงที่แหล่งกำเนิดเกิดเสียงที่ช่วงเวลา Ti, (มีหน่วยเป็น เดซิเบลเอ)

T_i = ระยะเวลาของช่วงเวลาที่แหล่งกำเนิดเกิดเสียงที่ i, (มีหน่วยเป็น นาที)

(ข) นำผลที่ได้จากการคำนวณตามข้อ ๕ (๓) (ก) มาคำนวณเพื่อหาระดับเสียงขณะมีการรบกวนตามสมการที่ ๑

๕.๔ กรณีบริเวณที่จะทำการตรวจวัดเสียงของแหล่งกำเนิดเป็นพื้นที่ที่ต้องการความเงียบสงบ เช่น โรงพยาบาล โรงเรียน ศาสนสถาน ห้องสมุด หรือสถานที่อย่างอื่นที่มีลักษณะทำนองเดียวกัน หรือเป็นแหล่งกำเนิดที่ก่อให้เกิดเสียงในช่วงเวลาระหว่าง ๒๒.๐๐ – ๐๖.๐๐ นาฬิกา ให้วัดระดับเสียงขณะเกิดเสียงของแหล่งกำเนิดเป็นระดับเสียงเฉลี่ย (Equivalent A-Weighted Sound Pressure Level) ๕ นาที และคำนวณระดับเสียงขณะมีการรบกวนตามสมการที่ ๑ และบวกเพิ่มด้วย ๓ เดซิเบลเอ

๕.๕ กรณีแหล่งกำเนิดเสียงที่ทำให้เกิดเสียงกระแทก เสียงแหลมดัง เสียงที่ก่อให้เกิดความสั่นสะเทือนอย่างใดอย่างหนึ่งแก่ผู้ได้รับผลกระทบจากเสียงนั้น ไม่ว่าเสียงที่เกิดขึ้นจะต่อเนื่องหรือไม่ก็ตาม ให้นำระดับเสียงขณะมีการรบกวนตามข้อ ๕.๑, ๕.๒, ๕.๓ หรือ ๕.๔ แล้วแต่กรณี บวกเพิ่มด้วย ๕ เดซิเบลเอ

๖. วิธีการคำนวณค่าระดับการรบกวน

ให้นำระดับเสียงขณะมีการรบกวนตามข้อ ๕ หักออกด้วยระดับเสียงพื้นฐาน ตามข้อ ๔ ผลลัพธ์เป็นค่าระดับการรบกวน

ผลลัพธ์เป็นตัวเลขทศนิยม ๑ ตำแหน่ง และการปัดเศษทศนิยมให้เป็นไปตามมาตรฐานผลิตภัณฑ์อุตสาหกรรม มอก. ๙๒๙ - ๒๕๓๓ ดังนี้

๖.๑ ถ้าเศษตัวแรกมีค่าน้อยกว่า ๕ ให้ปัดเศษทิ้ง และคงตัวเลขตัวสุดท้ายในตำแหน่งที่ต้องการคงไว้

๖.๒ ถ้าเศษตัวแรกมีค่ามากกว่า ๕ หรือเท่ากับ ๕ แล้วตามด้วยเลขอื่นที่ไม่ใช่ ๐ ทั้งหมด ให้ปัดเศษขึ้น คือ เพิ่มค่าของตัวเลขตัวสุดท้ายในตำแหน่งที่ต้องการคงไว้ขึ้นอีก ๑

๖.๓ ถ้าเศษตัวแรกมีค่าเท่ากับ ๕ โดยไม่มีเลขอื่นต่อท้าย หรือเท่ากับ ๕ แล้วตามด้วย ๐ ทั้งหมด ให้ปฏิบัติดังนี้

(ก) เมื่อตัวเลขตัวสุดท้ายในตำแหน่งที่ต้องการคงไว้เป็นเลขคี่ ให้เพิ่มค่าของตัวเลขนี้ขึ้นอีก ๑

(ข) เมื่อตัวเลขตัวสุดท้ายในตำแหน่งที่ต้องการคงไว้เป็นเลขคู่หรือ ๐ ให้ปัดเศษทิ้ง

๗. แบบบันทึกการตรวจวัดเสียงรบกวน

ให้ผู้ตรวจวัดบันทึก

๗.๑ ชื่อ สกุล ตำแหน่งของผู้ตรวจวัด

๗.๒ ลักษณะเสียงและช่วงเวลาการเกิดเสียงของแหล่งกำเนิด

๗.๓ สถานที่ วัน และเวลาการตรวจวัดเสียง

๗.๔ ผลการตรวจวัดและคำนวณระดับเสียง

๗.๕ สรุปผล

ทั้งนี้ ผู้ตรวจวัดอาจจัดทำแบบบันทึกการตรวจวัดเสียงรบกวนรูปแบบอื่นที่มีเนื้อหาไม่น้อยกว่าที่กำหนดไว้

แบบบันทึกการตรวจวัดเสียงรบกวน

ชื่อสถานประกอบการ/โรงงาน/เจ้าของ

ลักษณะเสียงของแหล่งกำเนิด

❍ เสียงเกิดขึ้นต่อเนื่องตั้งแต่ ๑ ชั่วโมงขึ้นไป ❍ เสียงเกิดขึ้นต่อเนื่องแต่ไม่ถึง ๑ ชั่วโมง

❍ เสียงเกิดขึ้นไม่ต่อเนื่อง และเกิดขึ้นมากกว่า ๑ ช่วงเวลา แต่ละช่วงเวลาเกิดขึ้นไม่ถึง ๑ ชั่วโมง

❍ มีเสียงกระแทก เสียงแหลมดัง เสียงที่มีความสั่นสะเทือน อย่างใดอย่างหนึ่ง (ระบุ) .....

ช่วงเวลา/พื้นที่ที่เกิดเสียง

❍ กลางวัน (๐๖.๐๐-๒๒.๐๐ น.) ❍ กลางคืน (๒๒.๐๐-๐๖.๐๐ น.) ❍ พื้นที่ที่ต้องการความเงียบสงบ (ระบุ) .....

เครื่องมือตรวจวัดและปรับเทียบ

มาตรระดับเสียง ยี่ห้อ ..... รุ่น ..... มาตรฐาน IEC ..... Class ..... หมายเลขเครื่อง ....

เครื่องกำเนิดสัญญาณเสียงอ้างอิง ยี่ห้อ ..... รุ่น ..... มาตรฐาน IEC ..... Class ..... หมายเลขเครื่อง ....

สถานที่ วัน และเวลาการตรวจวัดเสียง

การตรวจวัดระดับเสียงพื้นฐาน และระดับเสียงขณะไม่มีการรบกวน

สถานที่

.....

..... วันที่ ..... เวลา .....น.

การตรวจวัดระดับเสียงขณะเกิดเสียงของแหล่งกำเนิด

สถานที่

.....

..... วันที่ ..... เวลา .....น.

สภาพแวดล้อมของสถานที่ตรวจวัด

.....

.....

ผลการตรวจวัดระดับเสียง		**ผลการคำนวณระดับเสียง**	
ระดับเสียงขณะเกิดเสียงของแหล่งกำเนิด	..... เดซิเบลเอ	ระดับเสียงขณะมีการรบกวน	..... เดซิเบลเอ
ระดับเสียงขณะไม่มีการรบกวน	..... เดซิเบลเอ	ค่าระดับการรบกวน	..... เดซิเบลเอ
ระดับเสียงพื้นฐาน	..... เดซิเบลเอ		

สรุปผล ❍ เป็นเสียงรบกวน (มากกว่า ๑๐ เดซิเบลเอ) ❍ ไม่เป็นเสียงรบกวน

ความเห็น/ ข้อเสนอแนะ

(.....) ตำแหน่ง ..... ผู้ตรวจวัดและบันทึกผล	(.....) ตำแหน่ง ..... ผู้ตรวจสอบข้อมูล

ประกาศคณะกรรมการสิ่งแวดล้อมแห่งชาติ ฉบับที่ 29

เรื่องค่าระดับเสียงรบกวน (พ.ศ. 2550)

ประกาศคณะกรรมการสิ่งแวดล้อมแห่งชาติ

ฉบับที่ ๒๙ (พ.ศ. ๒๕๕๐)

เรื่อง ค่าระดับเสียงรบกวน

โดยที่เป็นการสมควร ปรับปรุงค่ามาตรฐานระดับเสียงรบกวน ให้เหมาะสมกับกฎเกณฑ์และหลักฐานทางวิทยาศาสตร์ โดยคำนึงถึงความเป็นไปได้ในเชิงเศรษฐกิจสังคมและเทคโนโลยีที่เกี่ยวข้อง อาศัยอำนาจตามความในมาตรา ๓๔ แห่งพระราชบัญญัติส่งเสริมและรักษาคุณภาพสิ่งแวดล้อมแห่งชาติ พ.ศ. ๒๕๓๕ และคำสั่งสำนักนายกรัฐมนตรี ที่ ๗๑/๒๕๕๐ คณะกรรมการสิ่งแวดล้อมแห่งชาติจึงออกประกาศกำหนดค่าระดับเสียงรบกวน ไว้ดังต่อไปนี้

ข้อ ๑ ให้ยกเลิกประกาศคณะกรรมการสิ่งแวดล้อมแห่งชาติ ฉบับที่ ๑๗ (พ.ศ. ๒๕๔๓) ลงวันที่ ๖ มิถุนายน ๒๕๔๓ เรื่อง ค่าระดับเสียงรบกวน

ข้อ ๒ ให้กำหนดระดับเสียงรบกวนเท่ากับ ๑๐ เดซิเบลเอ

หากระดับการรบกวนที่คำนวณได้มีค่ามากกว่าระดับเสียงรบกวนตามวรรคแรก ให้ถือว่าเป็นเสียงรบกวน

ข้อ ๓ วิธีการตรวจวัดระดับเสียงพื้นฐาน ระดับเสียงขณะไม่มีการรบกวน การตรวจวัดและคำนวณระดับเสียงขณะมีการรบกวน การคำนวณค่าระดับการรบกวน และแบบบันทึกการตรวจวัดเสียงรบกวนให้เป็นไปตามที่ คณะกรรมการควบคุมมลพิษประกาศในราชกิจจานุเบกษา

ประกาศ ณ วันที่ ๒๙ มิถุนายน พ.ศ. ๒๕๕๐
โฆสิต ปั้นเปี่ยมรัษฎ์
รองนายกรัฐมนตรี
ประธานกรรมการสิ่งแวดล้อมแห่งชาติ

ข-5

ประกาศคณะกรรมการสิ่งแวดล้อมแห่งชาติ (พ.ศ. 2564)

เรื่อง กำหนดมาตรฐานคุณภาพน้ำทะเล ประเภทที่ 5

ประกาศคณะกรรมการสิ่งแวดล้อมแห่งชาติ
เรื่อง กำหนดมาตรฐานคุณภาพน้ำทะเล

โดยที่เป็นการสมควรปรับปรุงการกำหนดมาตรฐานคุณภาพน้ำทะเล ให้เหมาะสมกับการส่งเสริมและรักษาคุณภาพสิ่งแวดล้อม ด้วยการกำหนดประเภทการใช้ประโยชน์ของคุณภาพน้ำทะเลให้มีความชัดเจน เพื่อให้เป็นประโยชน์สำหรับการเฝ้าระวัง ติดตามตรวจสอบคุณภาพของน้ำทะเล และเพื่อเป็นเกณฑ์ทั่วไปสำหรับการส่งเสริมและรักษาคุณภาพสิ่งแวดล้อมตามพระราชบัญญัติส่งเสริมและรักษาคุณภาพสิ่งแวดล้อมแห่งชาติ พ.ศ. ๒๕๓๕

อาศัยอำนาจตามความในมาตรา ๓๒ (๒) และมาตรา ๓๔ แห่งพระราชบัญญัติส่งเสริมและรักษาคุณภาพสิ่งแวดล้อมแห่งชาติ พ.ศ. ๒๕๓๕ และคำสั่งสำนักนายกรัฐมนตรี ที่ ๒๓๙/๒๕๖๓ ลงวันที่ ๑๓ สิงหาคม พ.ศ. ๒๕๖๓ เรื่อง มอบหมายและมอบอำนาจให้รองนายกรัฐมนตรีและรัฐมนตรีประจำสำนักนายกรัฐมนตรีปฏิบัติหน้าที่ประธานกรรมการในคณะกรรมการต่าง ๆ ตามกฎหมายและระเบียบสำนักนายกรัฐมนตรี และมติคณะกรรมการสิ่งแวดล้อมแห่งชาติ ในการประชุมครั้งที่ ๓/๒๕๖๔ เมื่อวันที่ ๒๑ มิถุนายน พ.ศ. ๒๕๖๔ จึงออกประกาศไว้ ดังต่อไปนี้

ข้อ ๑ ให้ยกเลิกประกาศคณะกรรมการสิ่งแวดล้อมแห่งชาติ เรื่อง กำหนดมาตรฐานคุณภาพน้ำทะเล ลงวันที่ ๑๓ ตุลาคม พ.ศ. ๒๕๖๐

ข้อ ๒ ในประกาศนี้

“น้ำทะเล” หมายความว่า น้ำทั้งหมดในเขตน่านน้ำไทย แต่ไม่รวมถึง น้ำในแหล่งน้ำผิวดินตามประกาศคณะกรรมการสิ่งแวดล้อมแห่งชาติ เรื่อง กำหนดมาตรฐานคุณภาพน้ำในแหล่งน้ำผิวดิน

“น่านน้ำไทย” หมายความว่า บรรดาน่านน้ำที่อยู่ภายใต้อำนาจอธิปไตยของประเทศไทยตามกฎหมายว่าด้วยการเดินเรือในน่านน้ำไทย

“ค่าความโปร่งใสต่ำสุด” หมายความว่า ค่าความโปร่งใสต่ำสุดที่ตรวจวัดได้ของตัวอย่างน้ำทะเลที่เก็บจากสถานีเก็บตัวอย่างน้ำทะเลเดียวกันย้อนหลัง ๑ ปี ในช่วงเวลาน้ำขึ้น น้ำลง และฤดูกาลเดียวกัน

“ค่าความเค็มต่ำสุด” หมายความว่า ค่าความเค็มต่ำสุดที่ตรวจวัดได้ของตัวอย่างน้ำทะเลที่เก็บจากสถานีเก็บตัวอย่างน้ำทะเลเดียวกันย้อนหลัง ๑ ปี ในช่วงเวลาน้ำขึ้น น้ำลง และฤดูกาลเดียวกัน

“เขตกันชน” หมายความว่า เขตรอยต่อระหว่างประเภทการใช้ประโยชน์คุณภาพน้ำทะเล โดยเขตกันชนมีพื้นที่นับตั้งแต่แนวแบ่งเขตคุณภาพน้ำทะเลด้านที่มีคุณภาพน้ำทะเลต่ำกว่าออกไปเป็นระยะ ๕๐๐ เมตร ติดต่อกันเป็นเส้นขนาน

หมวด ๑
ประเภทและมาตรฐานคุณภาพน้ำทะเลในเขตน่านน้ำไทย

ข้อ ๓ ให้แบ่งคุณภาพน้ำทะเลในเขตน่านน้ำไทยออกเป็น ๖ ประเภท ดังต่อไปนี้

๓.๑ คุณภาพน้ำทะเลเพื่อการอนุรักษ์ทรัพยากรธรรมชาติ ได้แก่ แหล่งน้ำทะเลที่มิได้จัดไว้เพื่อการใช้ประโยชน์อย่างใดอย่างหนึ่งโดยเฉพาะตามประกาศนี้

๓.๒ คุณภาพน้ำทะเลเพื่อการอนุรักษ์แหล่งปะการัง ได้แก่ แหล่งน้ำทะเลที่มีปะการัง โดยมีขอบเขตครอบคลุมพื้นที่ในรัศมีแนวราบกับผิวน้ำ นับจากเส้นตรงที่ลากตั้งฉากกับเส้นที่เชื่อมจุดนอกสุดของแนวปะการังออกไปเป็นระยะ ๑,๐๐๐ เมตร

๓.๓ คุณภาพน้ำทะเลเพื่อการเพาะเลี้ยงสัตว์น้ำ ได้แก่ แหล่งน้ำทะเลซึ่งมีประกาศกำหนดให้เป็นที่เพาะเลี้ยงสัตว์น้ำตามกฎหมายว่าด้วยการประมง

๓.๔ คุณภาพน้ำทะเลเพื่อการนันทนาการ ได้แก่ แหล่งน้ำทะเลซึ่งมีประกาศขององค์กรปกครองส่วนท้องถิ่นกำหนดให้เป็นเขตเพื่อการว่ายน้ำหรือใช้ประโยชน์เพื่อการนันทนาการทางน้ำหรือตามประกาศกรมควบคุมมลพิษ เรื่อง กำหนดเขตคุณภาพน้ำทะเลเพื่อการนันทนาการ

๓.๕ คุณภาพน้ำทะเลเพื่อการอุตสาหกรรมและท่าเรือ ได้แก่

(๑) แหล่งน้ำทะเลที่อยู่ประชิดกับเขตนิคมอุตสาหกรรมตามกฎหมายว่าด้วยการนิคมอุตสาหกรรมแห่งประเทศไทย เขตประกอบการอุตสาหกรรมตามกฎหมายว่าด้วยโรงงาน โดยมีขอบเขตนับตั้งแต่แนวน้ำขึ้นสูงสุดจนถึงแนวน้ำลงต่ำสุดออกไปจนถึงระยะ ๑,๐๐๐ เมตร ตามแนวราบกับผิวน้ำ

(๒) แหล่งน้ำทะเลในเขตท่าเรือ เขตจอดเรือตามกฎหมายว่าด้วยการเดินเรือในน่านน้ำไทย

(๓) แหล่งน้ำทะเลที่อยู่ประชิดท่าเทียบเรือ ที่รับเรือขนาดตั้งแต่ ๕๐๐ ตันกรอสขึ้นไป หรือความยาวหน้าท่า ตั้งแต่ ๑๐๐ เมตรขึ้นไป หรือมีพื้นที่ท่าเทียบเรือรวม ตั้งแต่ ๑,๐๐๐ ตารางเมตรขึ้นไป โดยมีขอบเขตนับตั้งแต่แนวประชิดท่าเทียบเรือออกไปเป็นระยะ ๑,๐๐๐ เมตร ตามแนวราบกับผิวน้ำ

๓.๖ คุณภาพน้ำทะเลสำหรับเขตชุมชน ได้แก่ แหล่งน้ำทะเลที่อยู่ประชิดกับชุมชนที่มีประกาศกำหนดให้เป็นเทศบาล ตามกฎหมายว่าด้วยเทศบาล เมืองพัทยา หรือกรุงเทพมหานคร โดยมีขอบเขตนับตั้งแต่แนวน้ำขึ้นสูงสุดจนถึงแนวน้ำลงต่ำสุดออกไปจนถึงระยะ ๑,๐๐๐ เมตร ตามแนวราบกับผิวน้ำ

ข้อ ๔ คุณภาพน้ำทะเลตามข้อ ๓.๑ ต้องมีมาตรฐาน ดังต่อไปนี้

๔.๑ ไม่มีวัตถุที่น่ารังเกียจลอยอยู่บนผิวน้ำ

๔.๒ ไม่มีน้ำมันหรือไขมันที่สามารถมองเห็นได้ด้วยตาเปล่าลอยอยู่บนผิวน้ำ

๔.๓ สีของน้ำทะเลอยู่ใน Scale ของสารละลาย Forel - Ule ซึ่งมีค่าตั้งแต่ ๑ - ๒๒

๔.๔ กลิ่นต้องไม่เป็นที่น่ารังเกียจ คือ ไม่มีกลิ่นที่ก่อให้เกิดความเดือดร้อนรำคาญ เช่น กลิ่นน้ำมัน กลิ่นก๊าซไข่เน่า กลิ่นสารเคมี กลิ่นขยะ กลิ่นเน่า เป็นต้น โดยความเห็นของคณะผู้ตรวจวัดต้องเป็นเอกฉันท์

๔.๕ อุณหภูมิ (Temperature) เปลี่ยนแปลงเพิ่มขึ้นไม่เกิน ๑ องศาเซลเซียส จากสภาพธรรมชาติ

๔.๖ ความเป็นกรดและด่าง (pH) มีค่าระหว่าง ๗.๐ - ๘.๕

๔.๗ ความโปร่งใส (Transparency) มีค่าลดลงจากสภาพธรรมชาติไม่เกินร้อยละ ๑๐ จากค่าความโปร่งใสต่ำสุด

๔.๘ สารแขวนลอย (Suspended Solids) มีค่าเปลี่ยนแปลงเพิ่มขึ้นไม่เกินผลรวมของค่าเฉลี่ย ๑ วัน หรือ ๑ เดือน หรือ ๑ ปี บวกกับค่าเบี่ยงเบนมาตรฐานของค่าเฉลี่ยนั้น ๆ โดยค่าเฉลี่ย ๑ วัน ให้วัดทุกชั่วโมง หรืออย่างน้อย ๕ ครั้ง ที่ช่วงเวลาเท่า ๆ กัน ค่าเฉลี่ย ๑ เดือน ให้วัดทุกวันหรืออย่างน้อย ๔ ครั้ง ที่ช่วงเวลาเท่า ๆ กัน ใน ๑ เดือน ณ เวลาเดียวกัน และค่าเฉลี่ย ๑ ปี ให้วัดทุกเดือน ณ วันที่และเวลาเดียวกัน

๔.๙ ความเค็ม (Salinity) มีค่าเปลี่ยนแปลงไม่เกินร้อยละ ๑๐ ของค่าความเค็มต่ำสุด

๔.๑๐ ปิโตรเลียมไฮโดรคาร์บอน (Petroleum Hydrocarbon) มีค่าไม่เกิน ๐.๕ ไมโครกรัมต่อลิตร

๔.๑๑ ออกซิเจนละลาย (Dissolved Oxygen) มีค่าไม่น้อยกว่า ๔ มิลลิกรัมต่อลิตร

๔.๑๒ แบคทีเรียกลุ่มโคลิฟอร์มทั้งหมด (Total Coliform Bacteria) มีค่าไม่เกิน ๑,๐๐๐ เอ็มพีเอ็นต่อ ๑๐๐ มิลลิลิตร

๔.๑๓ แบคทีเรียกลุ่มฟีคอลโคลิฟอร์ม (Fecal Coliform Bacteria) มีค่าไม่เกิน ๗๐ ซีเอฟยูต่อ ๑๐๐ มิลลิลิตร

๔.๑๔ ไนเตรท - ไนโตรเจน (Nitrate - Nitrogen) มีค่าไม่เกิน ๒๐ ไมโครกรัม - ไนโตรเจนต่อลิตร

๔.๑๕ ฟอสเฟต - ฟอสฟอรัส (Phosphate - Phosphorus) มีค่าไม่เกิน ๑๕ ไมโครกรัม - ฟอสฟอรัสต่อลิตร

๔.๑๖ แอมโมเนียรวม (Total Ammonia) มีค่าไม่เกิน ๑๐๐ ไมโครกรัม - ไนโตรเจนต่อลิตร

๔.๑๗ ปรอทรวม (Total Mercury) มีค่าไม่เกิน ๐.๑ ไมโครกรัมต่อลิตร

๔.๑๘ แคดเมียม (Cadmium) มีค่าไม่เกิน ๕ ไมโครกรัมต่อลิตร

๔.๑๙ โครเมียมรวม (Total Chromium) มีค่าไม่เกิน ๑๐๐ ไมโครกรัมต่อลิตร

๔.๒๐ โครเมียมเฮกซาวาเลนท์ (Chromium Hexavalent) มีค่าไม่เกิน ๕๐ ไมโครกรัมต่อลิตร

๔.๒๑ ตะกั่ว (Lead) มีค่าไม่เกิน ๘.๕ ไมโครกรัมต่อลิตร

๔.๒๒ ทองแดง (Copper) มีค่าไม่เกิน ๘ ไมโครกรัมต่อลิตร

๔.๒๓ แมงกานีส (Manganese) มีค่าไม่เกิน ๑๐๐ ไมโครกรัมต่อลิตร

๔.๒๔ สังกะสี (Zinc) มีค่าไม่เกิน ๕๐ ไมโครกรัมต่อลิตร

๔.๒๕ เหล็ก (Iron) มีค่าไม่เกิน ๓๐๐ ไมโครกรัมต่อลิตร

๔.๒๖ ฟลูออไรด์ (Fluoride) มีค่าไม่เกิน ๑ มิลลิกรัมต่อลิตร

๔.๒๗ ฟีนอล (Phenol) มีค่าไม่เกิน ๐.๐๓ มิลลิกรัมต่อลิตร

๔.๒๘ ซัลไฟด์ (Sulfide) มีค่าไม่เกิน ๑๐ ไมโครกรัมต่อลิตร

๔.๒๙ ไซยาไนด์ (Cyanide) มีค่าไม่เกิน ๗ ไมโครกรัมต่อลิตร

๔.๓๐ พีซีบี (PCBs, Polychlorinated Biphenyl) ต้องตรวจไม่พบ

๔.๓๑ สารหนู (Arsenic) มีค่าไม่เกิน ๑๐ ไมโครกรัมต่อลิตร

๔.๓๒ กัมมันตภาพรังสี (Radioactivity) มีค่ากัมมันตภาพรังสีรวมแอลฟา (Alpha) ไม่เกิน ๐.๑ เบคเคอเรลต่อลิตร ค่ากัมมันตภาพรังสีรวมเบตา (Beta) ที่ไม่รวมรังสีจากโปตัสเซียม - ๔๐ มีค่าไม่เกิน ๑.๐ เบคเคอเรลต่อลิตร

๔.๓๓ สารประกอบดีบุกอินทรีย์ชนิดไตรบิวทิล (Tributyltin) มีค่าไม่เกิน ๑๐ นาโนกรัมต่อลิตร

๔.๓๔ สารเคมีที่ใช้ในการป้องกันกำจัดศัตรูพืชและสัตว์ชนิดที่มีคลอรีน ได้แก่

(๑) อัลดริน (Aldrin) มีค่าไม่เกิน ๑.๓ ไมโครกรัมต่อลิตร

(๒) คลอเดน (Chlordane) มีค่าไม่เกิน ๐.๐๐๔ ไมโครกรัมต่อลิตร

(๓) ดีดีที (DDT) มีค่าไม่เกิน ๐.๐๐๑ ไมโครกรัมต่อลิตร

(๔) ดิลดริน (Dieldrin) มีค่าไม่เกิน ๐.๐๐๑๙ ไมโครกรัมต่อลิตร

(๕) เอลดริน (Endrin) มีค่าไม่เกิน ๐.๐๐๒๓ ไมโครกรัมต่อลิตร

(๖) เอ็นโดซัลฟาน (Endosulfan) มีค่าไม่เกิน ๐.๐๐๘๗ ไมโครกรัมต่อลิตร

(๗) เฮปตาคลอร์ (Heptachlor) มีค่าไม่เกิน ๐.๐๐๓๖ ไมโครกรัมต่อลิตร

(๘) ลินเดน (Lindane) มีค่าไม่เกิน ๐.๑๖ ไมโครกรัมต่อลิตร

๔.๓๕ สารเคมีที่ใช้ในการป้องกันกำจัดศัตรูพืชและสัตว์ชนิดอื่น ได้แก่

(๑) อะลาคลอร์ (Alachlor) ต้องตรวจไม่พบ

(๒) อะเมทธริน (Ametryn) ต้องตรวจไม่พบ

(๓) อะทราซีน (Atrazine) ต้องตรวจไม่พบ

(๔) คาร์บาริล (Carbaryl) ต้องตรวจไม่พบ

(๕) คาร์เบนดาซิม (Carbendazim) ต้องตรวจไม่พบ

(๖) คลอไพริฟอส (Chlorpyrifos) ต้องตรวจไม่พบ

(๗) ไซเปอร์เมธริน (Cypermethrin) ต้องตรวจไม่พบ

(๘) ๒,๔-ดี (2,4-D) ต้องตรวจไม่พบ

(๙) ไดเอรอน (Diuron) ต้องตรวจไม่พบ

(๑๐) ไกลโฟเซท (Glyphosate) ต้องตรวจไม่พบ

(๑๑) มาลาไธออน (Malathion) ต้องตรวจไม่พบ

(๑๒) แมนโคเซบ (Mancozeb) ต้องตรวจไม่พบ

(๑๓) เมทธิล พาราไธออน (Methyl Parathion) ต้องตรวจไม่พบ

(๑๔) พาราไธออน (Parathion) ต้องตรวจไม่พบ

(๑๕) โปรพานิล (Propanil) ต้องตรวจไม่พบ

ข้อ ๕ คุณภาพน้ำทะเลตามข้อ ๓.๒ ต้องมีมาตรฐานตามข้อ ๔ เว้นแต่

๕.๑ อุณหภูมิ (Temperature) ห้ามมีค่าเปลี่ยนแปลงจากสภาพธรรมชาติ

๕.๒ ออกซิเจนละลาย (Dissolved Oxygen) มีค่าไม่น้อยกว่า ๖ มิลลิกรัมต่อลิตร

๕.๓ แบคทีเรียกลุ่มเอ็นเทอโรคอกไค (Enterococci Bacteria) มีค่าไม่เกิน ๓๕ ซีเอฟยูต่อ ๑๐๐ มิลลิลิตร

ข้อ ๖ คุณภาพน้ำทะเลตามข้อ ๓.๓ ต้องมีมาตรฐานตามข้อ ๔ เว้นแต่

๖.๑ ไนเตรท - ไนโตรเจน (Nitrate - Nitrogen) มีค่าไม่เกิน ๖๐ ไมโครกรัม - ไนโตรเจนต่อลิตร

๖.๒ ฟอสเฟต - ฟอสฟอรัส (Phosphate - Phosphorus) มีค่าไม่เกิน ๔๕ ไมโครกรัม - ฟอสฟอรัสต่อลิตร

๖.๓ แอมโมเนียรวม (Total Ammonia) มีค่าไม่เกิน ๗๐๐ ไมโครกรัม - ไนโตรเจนต่อลิตร

ข้อ ๗ คุณภาพน้ำทะเลตามข้อ ๓.๔ ต้องมีมาตรฐานตามข้อ ๔ เว้นแต่

๗.๑ อุณหภูมิ (Temperature) มีค่าเปลี่ยนแปลงเพิ่มขึ้นไม่เกิน ๒ องศาเซลเซียสจากสภาพธรรมชาติ

๗.๒ ปิโตรเลียมไฮโดรคาร์บอน (Petroleum Hydrocarbon) มีค่าไม่เกิน ๑ ไมโครกรัมต่อลิตร

๗.๓ แบคทีเรียกลุ่มฟีคอลโคลิฟอร์ม (Fecal Coliform Bacteria) มีค่าไม่เกิน ๑๐๐ ซีเอฟยูต่อ ๑๐๐ มิลลิลิตร

๗.๔ แบคทีเรียกลุ่มเอ็นเทอโรคอกไค (Enterococci Bacteria) มีค่าไม่เกิน ๓๕ ซีเอฟยูต่อ ๑๐๐ มิลลิลิตร

๗.๕ ไนเตรท - ไนโตรเจน (Nitrate - Nitrogen) มีค่าไม่เกิน ๖๐ ไมโครกรัม - ไนโตรเจนต่อลิตร

๗.๖ แอมโมเนียรวม (Total Ammonia) มีค่าไม่เกิน ๒๐๐ ไมโครกรัม - ไนโตรเจนต่อลิตร

ข้อ ๘ คุณภาพน้ำทะเลตามข้อ ๓.๕ ต้องมีมาตรฐานตามข้อ ๔ เว้นแต่

๘.๑ อุณหภูมิ (Temperature) มีค่าเปลี่ยนแปลงเพิ่มขึ้นไม่เกิน ๒ องศาเซลเซียสจากสภาพธรรมชาติ

๘.๒ ปิโตรเลียมไฮโดรคาร์บอน (Petroleum Hydrocarbon) มีค่าไม่เกิน ๕ ไมโครกรัมต่อลิตร

๘.๓ แบคทีเรียกลุ่มฟีคอลโคลิฟอร์ม (Fecal Coliform Bacteria) มีค่าไม่เกิน ๑๐๐ ซีเอฟยูต่อ ๑๐๐ มิลลิลิตร

๘.๔ ไนเตรท - ไนโตรเจน (Nitrate - Nitrogen) มีค่าไม่เกิน ๖๐ ไมโครกรัม - ไนโตรเจนต่อลิตร

๘.๕ ฟอสเฟต - ฟอสฟอรัส (Phosphate - Phosphorus) มีค่าไม่เกิน ๔๕ ไมโครกรัม - ฟอสฟอรัสต่อลิตร

๘.๖ แอมโมเนียรวม (Total Ammonia) มีค่าไม่เกิน ๙๕๐ ไมโครกรัม - ไนโตรเจนต่อลิตร

๘.๗ คลอรีนคงเหลือ (Residual Chlorine) มีค่าไม่เกิน ๐.๐๑ มิลลิกรัมต่อลิตร

ข้อ ๙ คุณภาพน้ำทะเล ตามข้อ ๓.๖ ต้องมีมาตรฐานตามข้อ ๔ เว้นแต่

๙.๑ อุณหภูมิ (Temperature) มีค่าเปลี่ยนแปลงเพิ่มขึ้นไม่เกิน ๒ องศาเซลเซียสจากสภาพธรรมชาติ

๙.๒ ปิโตรเลียมไฮโดรคาร์บอน (Petroleum Hydrocarbon) มีค่าไม่เกิน ๕ ไมโครกรัมต่อลิตร

๙.๓ แบคทีเรียกลุ่มฟีคอลโคลิฟอร์ม (Fecal Coliform Bacteria) มีค่าไม่เกิน ๑๐๐ ซีเอฟยูต่อ ๑๐๐ มิลลิลิตร

๙.๔ ไนเตรท - ไนโตรเจน (Nitrate - Nitrogen) มีค่าไม่เกิน ๖๐ ไมโครกรัม - ไนโตรเจนต่อลิตร

๙.๕ ฟอสเฟต - ฟอสฟอรัส (Phosphate - Phosphorus) มีค่าไม่เกิน ๔๕ ไมโครกรัม - ฟอสฟอรัสต่อลิตร

๙.๖ แอมโมเนียรวม (Total Ammonia) มีค่าไม่เกิน ๙๕๐ ไมโครกรัม - ไนโตรเจนต่อลิตร

๙.๗ คลอรีนคงเหลือ (Residual Chlorine) มีค่าไม่เกิน ๐.๐๑ มิลลิกรัมต่อลิตร

ข้อ ๑๐ ในกรณีเขตคุณภาพน้ำทะเลเพื่อการอุตสาหกรรมและท่าเรือ หรือคุณภาพน้ำทะเลสำหรับเขตชุมชนทับซ้อนกับเขตคุณภาพน้ำทะเลเพื่อการอนุรักษ์แหล่งปะการัง การเพาะเลี้ยงสัตว์น้ำ หรือการนันทนาการ แล้วแต่กรณี มาตรฐานคุณภาพน้ำทะเลในเขตพื้นที่ทับซ้อนดังกล่าวให้เป็นไปตามค่ามาตรฐานคุณภาพน้ำทะเลประเภทที่มีค่าเข้มงวดมากที่สุด

ข้อ ๑๑ การแบ่งประเภทคุณภาพน้ำทะเลตามข้อ ๓ จะต้องกำหนดเขตกันชน (Buffer Zone) ระหว่างคุณภาพน้ำทะเลแต่ละประเภทไว้ด้วย โดยมาตรฐานคุณภาพน้ำทะเลในเขตกันชน (Buffer Zone) จะต้องมีค่าไม่เกินกว่าค่าเฉลี่ยระหว่างค่ามาตรฐานคุณภาพน้ำทะเลที่อยู่ติดต่อกัน เว้นแต่

๑๑.๑ การแบ่งประเภทคุณภาพน้ำทะเลประเภทใดประเภทหนึ่ง ไม่ได้กำหนดค่ามาตรฐานค่าใดค่าหนึ่งไว้ ค่ามาตรฐานน้ำทะเลในเขตกันชนจะต้องมีค่าไม่เกินไปกว่าค่ามาตรฐานคุณภาพน้ำทะเลตามประเภทของคุณภาพน้ำทะเลที่ได้มีการกำหนดไว้

๑๑.๒ การแบ่งประเภทคุณภาพน้ำทะเลใด กำหนดค่ามาตรฐานคุณภาพน้ำทะเลไว้โดยห้ามเปลี่ยนแปลงไปจากค่าเดิมตามธรรมชาติ ค่ามาตรฐานคุณภาพน้ำทะเลในเขตกันชนต้องมีค่าไม่เกินครึ่งหนึ่งของค่ามาตรฐานคุณภาพน้ำทะเล ตามประเภทของคุณภาพน้ำทะเลที่มีการกำหนดไว้เป็นตัวเลข

หมวด ๒
วิธีการเก็บตัวอย่างและตรวจสอบคุณภาพน้ำทะเลในเขตน่านน้ำไทย

ข้อ ๑๒ ให้ทำการเก็บตัวอย่างน้ำทะเล ดังนี้

๑๒.๑ หาก ณ จุดตรวจสอบ มีความลึกน้อยกว่า ๕ เมตร ให้เก็บตัวอย่างน้ำทะเลที่ความลึก ๑ เมตร และสูงจากท้องน้ำ ๑ เมตร

๑๒.๒ หาก ณ จุดตรวจสอบ มีความลึกอยู่ระหว่าง ๕ - ๒๐ เมตร ให้เก็บตัวอย่างน้ำทะเลที่ความลึก ๑ เมตร กึ่งกลางน้ำ และสูงจากท้องน้ำ ๑ เมตร

๑๒.๓ หาก ณ จุดตรวจสอบ มีความลึกอยู่ระหว่าง ๒๐ - ๔๐ เมตร ให้เก็บตัวอย่างน้ำทะเลที่ความลึก ๑ เมตร ๑๐ เมตร ๒๐ เมตร ๓๐ เมตร และสูงจากท้องน้ำ ๑ เมตร

๑๒.๔ หาก ณ จุดตรวจสอบ มีความลึกอยู่ระหว่าง ๔๐ - ๑๐๐ เมตร ให้เก็บตัวอย่างน้ำทะเลที่ความลึก ๑ เมตร ๒๐ เมตร ๔๐ เมตร ๘๐ เมตร และสูงจากท้องน้ำ ๑ เมตร

๑๒.๕ หาก ณ จุดตรวจสอบ มีความลึกมากกว่า ๑๐๐ เมตร ให้เก็บตัวอย่างน้ำทะเลที่ความลึก ๑ เมตร ที่ทุก ๆ ความลึก ๕๐ เมตร และสูงจากท้องน้ำ ๑ เมตร

๑๒.๖ หาก ณ จุดตรวจสอบมีความลึกของน้ำน้อยกว่าหรือเท่ากับ ๑ เมตร ให้เก็บตัวอย่างน้ำทะเลที่ระดับกึ่งกลางความลึกของน้ำ เว้นแต่แบคทีเรียกลุ่มโคลิฟอร์มทั้งหมด (Total Coliform Bacteria) แบคทีเรียกลุ่มฟีคอลโคลิฟอร์ม (Fecal Coliform Bacteria) และแบคทีเรียกลุ่มเอ็นเทอโรคอกไค (Enterococci Bacteria) ให้เก็บตัวอย่างที่ระดับความลึกใต้ผิวน้ำ ๓๐ เซนติเมตร สำหรับวัตถุลอยน้ำ สี ความโปร่งใส น้ำมันและไขมันบนผิวน้ำ ไม่ต้องเก็บตัวอย่าง แต่ให้ตรวจวัด ณ จุดตรวจสอบ

ข้อ ๑๓ ให้เก็บตัวอย่างน้ำทะเลในช่วงเวลาตั้งแต่น้ำลงถึงน้ำลงต่ำสุด เฉพาะในบริเวณที่ได้รับอิทธิพลจากน้ำขึ้นน้ำลง

ข้อ ๑๔ การเก็บตัวอย่างน้ำทะเลและอุปกรณ์ที่ใช้จะต้องเป็นไปตามที่กำหนดในคู่มือการเก็บและวิเคราะห์ตัวอย่างน้ำทะเลของกรมควบคุมมลพิษหรือตามที่กำหนดไว้ใน Standard Method for the Examination of Water and Wastewater (APHA, AWWA and WEF, ฉบับล่าสุด) Method of Seawater Analysis (Grasshoff ,1999) Practical Handbook of Seawater Analysis (Strickland and Parson, 1972) A Manual of Chemical and Biological Methods for Seawater Analysis (Parsons et.al., 1984) Recommended guidelines for measuring organic compounds in Puget Sound water, sediment and tissue samples (Puget Sound Estuary Program, 1997) Prescribed Procedures for Measurement of Radioactivity in Drinking Water (Krieger and Whittaker, 1980) Proceedings of the organotin symposium, Comprehensive method for determination of aquatic butyltin and butylmethyltin species at ultra trace levels using simultaneous hybridization/extraction with GC/FPD detection (Matthias et. Al, 1986 a,b) หรือวิธีการอื่นใดที่คณะกรรมการควบคุมมลพิษประกาศกำหนด และให้มีการดำเนินการเพื่อลดผลการรบกวนจากคลอไรด์ หรือมีการ Pre - concentration ก่อนการวิเคราะห์

ข้อ ๑๕ การตรวจสอบคุณภาพน้ำทะเล ให้ใช้วิธีการดังต่อไปนี้

๑๕.๑ วัตถุลอยน้ำ น้ำมันและไขมันบนผิวน้ำ ให้สังเกตบริเวณผิวน้ำ

๑๕.๒ สี ให้ใช้วิธีสังเกตโดยเทียบกับ Forel-Ule Color Scale

๑๕.๓ กลิ่น ให้ใช้วิธีการดมกลิ่น โดยต้องมีผู้ตรวจวัดไม่น้อยกว่า ๓ คน และเก็บตัวอย่างในขวดแก้ว หรือ TFE - line ๒ ขวดต่อ ๑ จุดเก็บตัวอย่าง ทำการตรวจวัดทันทีเมื่อถึงจุดตรวจวัด โดยความเห็นของคณะผู้ตรวจวัดต้องเป็นเอกฉันท์

๑๕.๔ อุณหภูมิ (Temperature) ให้ใช้ Thermometer หรือ Electrical Sensor Method

๑๕.๕ ความเป็นกรดและด่าง (pH) ให้ใช้เครื่องวัดความเป็นกรดและด่าง (pH Meter) หรือวิธีตรวจสอบค่าความเป็นกรดและด่างของน้ำทะเลด้วย Spectrophotometric Determination

๑๕.๖ ความโปร่งใส (Transparency) ให้ใช้แผ่น Secchi Disc สำหรับตรวจวัดน้ำทะเล

๑๕.๗ สารแขวนลอย (Suspended Solids) ให้ใช้วิธี Gravimetric Method

๑๕.๘ ความเค็ม (Salinity) ให้ใช้วิธี Argentometric หรือวิธี Electrical Conductivity Method หรือวิธี Density หรือวิธี Refractometer

๑๕.๙ ปิโตรเลียมไฮโดรคาร์บอน (Petroleum Hydrocarbon) ให้ใช้วิธี Pre - concentration ตามด้วยวิธี Fluorescence Spectrophotometry

๑๕.๑๐ ออกซิเจนละลาย (Dissolved Oxygen) ให้ใช้วิธี Azide Modification Method หรือวิธี Membrane Electrode Method หรือวิธี Winkler Method

๑๕.๑๑ แบคทีเรียกลุ่มโคลิฟอร์มทั้งหมด (Total Coliform Bacteria) ให้ใช้วิธี Multiple Tube Fermentation Technique

๑๕.๑๒ แบคทีเรียกลุ่มฟีคอลโคลิฟอร์ม (Fecal Coliform Bacteria) และแบคทีเรียกลุ่มเอ็นเทอโรคอกไค (Enterococci Bacteria) ให้ใช้วิธี Membrane Filter Technique

๑๕.๑๓ ไนเตรท - ไนโตรเจน (Nitrate-Nitrogen) ให้ใช้วิธี Cadmium Reduction Method เปลี่ยนไนเตรทเป็นไนไตรท์ก่อน แล้วใช้วิธี Colorimetric Method

๑๕.๑๔ ฟอสเฟต - ฟอสฟอรัส (Phosphate - Phosphorus) ให้ใช้วิธี Colorimetric Method

๑๕.๑๕ แอมโมเนียรวม (Total Ammonia) ให้ใช้วิธี Phenol - Hypochlorite Method

๑๕.๑๖ ปรอทรวม (Total Mercury) ให้ใช้วิธี Pre - concentration ตามด้วยวิธี Cold - Vapor/Hydride Generation - Atomic Absorption Spectrometric Method หรือวิธี Cold - Vapor/ Hydride Generation - Atomic Fluorescence Spectrmetric Method หรือวิธี Inductively Coupled Plasma

๑๕.๑๗ แคดเมียม (Cadmium) โครเมียมรวม (Total Chromium) ตะกั่ว (Lead) และทองแดง (Copper) ให้ใช้วิธี Pre - concentration ตามด้วยวิธี Electrothermal Atomic Absorption Spectrometric Method หรือวิธี Inductively Coupled Plasma Method

๑๕.๑๘ โครเมียมเฮกซาวาเลนท์ (Chromium Hexavalent) ให้ใช้วิธี Pre - concentration ตามด้วยวิธี Electrothermal Atomic Absorption Spectrometric Method หรือวิธี Inductively Coupled Plasma Method

๑๕.๑๙ แมงกานีส (Manganese) สังกะสี (Zinc) และเหล็ก (Iron) ให้ใช้วิธี Pre - concentration ตามด้วยวิธี Flame Atomic Absorption Spectrometric Method หรือวิธี Electrothermal Atomic Absorption Spectrometric Method หรือวิธี Inductively Coupled Plasma Method

๑๕.๒๐ ฟลูออไรด์ (Fluoride) ให้ใช้วิธี SPADNS Colorimetric Method

๑๕.๒๑ คลอรีนคงเหลือ (Residual Chlorine) ให้ใช้วิธี N, N - diethyl - p - phenylenediamine Method

๑๕.๒๒ ฟีนอล (Phenol) ให้ใช้วิธี Distillation ตามด้วย Aminoantipyrine Colorimetric Method

๑๕.๒๓ ซัลไฟด์ (Sulfide) ให้ใช้วิธี Methylene Blue Colorimetric Method

๑๕.๒๔ ไซยาไนด์ (Cyanide) ให้ใช้วิธี Pyridine Barbituric Acid Colorimetric Method

๑๕.๒๕ พีซีบี (PCBs, Polychlorinated Biphenyl) ให้ใช้วิธี Pre - concentration ตามด้วยวิธี Gas Chromatography with Electron Capture Detector

๑๕.๒๖ สารหนู (Arsenic) ให้ใช้วิธี Pre - concentration ตามด้วยวิธี Hydride Generation - Atomic Absorption Spectrometric Method หรือวิธี Electrothermal Atomic Absorption Spectrometric Method หรือวิธี Inductively Coupled Plasma Method ที่มีระบบขจัดการรบกวนของคลอไรด์

๑๕.๒๗ สารประกอบดีบุกอินทรีย์ชนิดไตรบิวทิล (Tributyltin) ให้ใช้วิธี Pre - concentration ตามด้วยวิธี Gas Chromatography with Flame Photometric Detector หรือวิธี Gas Chromatography with Mass Spectrophotometry หรือวิธี High Performance Liquid Chromatography - ICP - MS

๑๕.๒๘ กัมมันตภาพรังสีรวมเบตา (Beta) ให้ใช้วิธี Evaporation กัมมันตภาพรังสีรวมแอลฟา (Alpha) ให้ใช้วิธี Co - precipitation และโปตัสเซียม - ๔๐ ให้ใช้วิธี Gamma Spectrometry (USEPA) หรือวิธีคำนวณจากค่า Salinity

๑๕.๒๙ สารเคมีที่ใช้ในการป้องกันกำจัดศัตรูพืชและสัตว์ ให้ใช้วิธี Pre - concentration ตามด้วยวิธี Gas Chromatography with Mass Spectrophotometry หรือวิธี High Performance Liquid Chromatography (HPLC)

ข้อ ๑๖ ประกาศนี้ให้ใช้บังคับตั้งแต่วันถัดจากประกาศในราชกิจจานุเบกษาเป็นต้นไป

ประกาศ ณ วันที่ ๓๑ สิงหาคม พ.ศ. ๒๕๖๔
พลเอก ประวิตร วงษ์สุวรรณ
รองนายกรัฐมนตรี ปฏิบัติหน้าที่
ประธานกรรมการสิ่งแวดล้อมแห่งชาติ

ข-6

ประกาศกระทรวงทรัพยากรธรรมชาติและสิ่งแวดล้อม
เรื่อง กำหนดค่ามาตรฐานควบคุมการระบายน้ำทิ้งจากโรงงานอุตสาหกรรม
นิคมอุตสาหกรรม และเขตประกอบการอุตสาหกรรม (พ.ศ. 2559)

ประกาศกระทรวงทรัพยากรธรรมชาติและสิ่งแวดล้อม

เรื่อง กำหนดมาตรฐานควบคุมการระบายน้ำทิ้งจากโรงงานอุตสาหกรรม นิคมอุตสาหกรรม และเขตประกอบการอุตสาหกรรม

โดยที่เป็นการสมควรปรับปรุงการกำหนดมาตรฐานควบคุมการระบายน้ำทิ้งจากโรงงานอุตสาหกรรม นิคมอุตสาหกรรม และเขตประกอบการอุตสาหกรรม ให้มีความเหมาะสมยิ่งขึ้น

อาศัยอำนาจตามความในมาตรา ๕๕ แห่งพระราชบัญญัติส่งเสริมและรักษาคุณภาพสิ่งแวดล้อมแห่งชาติ พ.ศ. ๒๕๓๕ รัฐมนตรีว่าการกระทรวงทรัพยากรธรรมชาติและสิ่งแวดล้อม โดยคำแนะนำของคณะกรรมการควบคุมมลพิษ และโดยความเห็นชอบของคณะกรรมการสิ่งแวดล้อมแห่งชาติ จึงออกประกาศไว้ ดังต่อไปนี้

ข้อ ๑ ให้ยกเลิกประกาศกระทรวงวิทยาศาสตร์ เทคโนโลยีและสิ่งแวดล้อม ฉบับที่ ๓ (พ.ศ. ๒๕๓๙) เรื่อง กำหนดมาตรฐานควบคุมการระบายน้ำทิ้งจากแหล่งกำเนิดประเภทโรงงานอุตสาหกรรมและนิคมอุตสาหกรรม ลงวันที่ ๓ มกราคม พ.ศ. ๒๕๓๙

ข้อ ๒ ให้ประกาศคณะกรรมการควบคุมมลพิษ เรื่อง กำหนดประเภทของโรงงานอุตสาหกรรมที่อนุญาตให้ระบายน้ำทิ้งให้มีค่ามาตรฐานแตกต่างจากค่ามาตรฐานควบคุมการระบายน้ำทิ้งที่กำหนดไว้ในประกาศกระทรวงวิทยาศาสตร์ เทคโนโลยีและสิ่งแวดล้อม ฉบับที่ ๓ (พ.ศ. ๒๕๓๙) เรื่อง กำหนดมาตรฐานควบคุมการระบายน้ำทิ้งจากแหล่งกำเนิดประเภทโรงงานอุตสาหกรรมและนิคมอุตสาหกรรม ลงวันที่ ๒๐ สิงหาคม พ.ศ. ๒๕๓๙ ยังคงมีผลใช้บังคับต่อไปจนกว่าจะมีการออกประกาศกำหนดมาตรฐานควบคุมการระบายน้ำทิ้งจากโรงงานอุตสาหกรรม นิคมอุตสาหกรรม และเขตประกอบการอุตสาหกรรมเฉพาะประเภทฉบับใหม่

ข้อ ๓ ในประกาศนี้

“โรงงานอุตสาหกรรม” หมายความว่า โรงงาน ตามกฎหมายว่าด้วยโรงงาน

“นิคมอุตสาหกรรม” หมายความว่า นิคมอุตสาหกรรม ตามกฎหมายว่าด้วยการนิคมอุตสาหกรรม

“เขตประกอบการอุตสาหกรรม” หมายความว่า เขตประกอบการอุตสาหกรรม ตามกฎหมายว่าด้วยโรงงาน หรือพื้นที่จัดสรรเพื่อการอุตสาหกรรมที่มีการจัดการระบายน้ำทิ้งลงสู่แหล่งน้ำสาธารณะหรือออกสู่สิ่งแวดล้อมร่วมกัน

“น้ำทิ้ง” หมายความว่า น้ำที่เกิดจากการประกอบกิจการ น้ำจากการใช้น้ำของคนงาน หรือน้ำจากกิจกรรมอื่นในโรงงานอุตสาหกรรม นิคมอุตสาหกรรม หรือเขตประกอบการอุตสาหกรรมที่จะระบายลงสู่แหล่งน้ำสาธารณะหรือออกสู่สิ่งแวดล้อม

ข้อ ๔ กำหนดมาตรฐานควบคุมการระบายน้ำทิ้งจากโรงงานอุตสาหกรรมนิคมอุตสาหกรรม และเขตประกอบการอุตสาหกรรมไว้ ดังต่อไปนี้

๔.๑ ความเป็นกรดและด่าง (pH) ตั้งแต่ ๕.๕ ถึง ๙.๐

๔.๒ อุณหภูมิ (Temperature) ไม่เกิน ๔๐ องศาเซลเซียส

๔.๓ สี (Color) ไม่เกิน ๓๐๐ เอดีเอ็มไอ

๔.๔ ของแข็งละลายน้ำทั้งหมด (Total Dissolved Solids หรือ TDS) มีค่าดังนี้

(๑) กรณีระบายลงแหล่งน้ำ ต้องไม่เกิน ๓,๐๐๐ มิลลิกรัมต่อลิตร

(๒) กรณีระบายลงแหล่งน้ำที่มีค่าของแข็งละลายน้ำทั้งหมดเกินกว่า ๓,๐๐๐ มิลลิกรัมต่อลิตร ค่าของแข็งละลายน้ำทั้งหมดในน้ำทิ้งที่จะระบายได้ต้องมีค่าเกินกว่าค่าของแข็งละลายน้ำทั้งหมดที่มีอยู่ในแหล่งน้ำนั้นไม่เกิน ๕,๐๐๐ มิลลิกรัมต่อลิตร

๔.๕ ของแข็งแขวนลอยทั้งหมด (Total Suspended Solids) ไม่เกิน ๕๐ มิลลิกรัมต่อลิตร

๔.๖ บีโอดี (Biochemical Oxygen Demand) ไม่เกิน ๒๐ มิลลิกรัมต่อลิตร

๔.๗ ซีโอดี (Chemical Oxygen Demand) ไม่เกิน ๑๒๐ มิลลิกรัมต่อลิตร

๔.๘ ซัลไฟด์ (Sulfide) ไม่เกิน ๑ มิลลิกรัมต่อลิตร

๔.๙ ไซยาไนด์ (Cyanides HCN) ไม่เกิน ๐.๒ มิลลิกรัมต่อลิตร

๔.๑๐ น้ำมันและไขมัน (Fat Oil and Grease) ไม่เกิน ๕ มิลลิกรัมต่อลิตร

๔.๑๑ ฟอร์มาลดีไฮด์ (Formaldehyde) ไม่เกิน ๑ มิลลิกรัมต่อลิตร

๔.๑๒ สารประกอบฟีนอล (Phenols) ไม่เกิน ๑ มิลลิกรัมต่อลิตร

๔.๑๓ คลอรีนอิสระ (Free Chlorine) ไม่เกิน ๑ มิลลิกรัมต่อลิตร

๔.๑๔ สารฆ่าศัตรูพืชและสัตว์ (Pesticide) ต้องตรวจไม่พบ

๔.๑๕ ทีเคเอ็น (Total Kjeldahl Nitrogen) ไม่เกิน ๑๐๐ มิลลิกรัมต่อลิตร

๔.๑๖ โลหะหนัก มีค่าดังนี้

(๑) สังกะสี (Zn) ไม่เกิน ๕.๐ มิลลิกรัมต่อลิตร

(๒) โครเมียมเฮกซะวาเลนท์ (Hexavalent Chromium) ไม่เกิน ๐.๒๕ มิลลิกรัมต่อลิตร

(๓) โครเมียมไตรวาเลนท์ (Trivalent Chromium) ไม่เกิน ๐.๗๕ มิลลิกรัมต่อลิตร

(๔) สารหนู (As) ไม่เกิน ๐.๒๕ มิลลิกรัมต่อลิตร

(๕) ทองแดง (Cu) ไม่เกิน ๒.๐ มิลลิกรัมต่อลิตร

(๖) ปรอท (Hg) ไม่เกิน ๐.๐๐๕ มิลลิกรัมต่อลิตร

(๗) แคดเมียม (Cd) ไม่เกิน ๐.๐๓ มิลลิกรัมต่อลิตร

(๘) แบเรียม (Ba) ไม่เกิน ๑.๐ มิลลิกรัมต่อลิตร

(๙) ซีลีเนียม (Se) ไม่เกิน ๐.๐๒ มิลลิกรัมต่อลิตร

(๑๐) ตะกั่ว (Pb) ไม่เกิน ๐.๒ มิลลิกรัมต่อลิตร

(๑๑) นิกเกิล (Ni) ไม่เกิน ๑.๐ มิลลิกรัมต่อลิตร

(๑๒) แมงกานีส (Mn) ไม่เกิน ๕.๐ มิลลิกรัมต่อลิตร

ข้อ ๕ การตรวจสอบค่ามาตรฐานน้ำทิ้งจากโรงงานอุตสาหกรรม นิคมอุตสาหกรรม และเขตประกอบการอุตสาหกรรม ตามข้อ ๔ ให้ใช้วิธีดังต่อไปนี้

๕.๑ ความเป็นกรดและด่าง ให้ใช้เครื่องวัดความเป็นกรดและด่างของน้ำ (pH Meter) ที่มีความละเอียดไม่ต่ำกว่า ๐.๑ หน่วย

๕.๒ อุณหภูมิ ให้ใช้เครื่องวัดอุณหภูมิวัดขณะทำการเก็บตัวอย่าง

๕.๓ สี ให้ใช้วิธีเอดีเอ็มไอ (ADMI Method)

๕.๔ ของแข็งละลายน้ำทั้งหมด ให้ใช้วิธีระเหยตัวอย่างที่กรองผ่านกระดาษกรองใยแก้ว (Glass Fiber Filter Disk) และอบแห้งที่อุณหภูมิ ๑๘๐ องศาเซลเซียส เป็นเวลาอย่างน้อย ๑ ชั่วโมง

๕.๕ ของแข็งแขวนลอยทั้งหมด ให้ใช้วิธีกรองผ่านกระดาษกรองใยแก้ว (Glass Fiber Filter Disk) และอบแห้งที่อุณหภูมิ ๑๐๓ - ๑๐๕ องศาเซลเซียส เป็นเวลาอย่างน้อย ๑ ชั่วโมง

๕.๖ บีโอดี ให้ใช้วิธีบ่มตัวอย่างที่อุณหภูมิ ๒๐ องศาเซลเซียส เป็นเวลา ๕ วันติดต่อกัน และหาค่าออกซิเจนละลายด้วยวิธีเอไซด์โมดิฟิเคชั่น (Azide Modification) หรือวิธีเมมเบรนอิเลคโทรด (Membrane Electrode)

๕.๗ ซีโอดี ให้ใช้วิธีย่อยสลายโดยใช้โพแทสเซียมไดโครเมต (Potassium Dichromate)

๕.๘ ซัลไฟด์ ให้ใช้วิธีไอโอโดเมตริก (Iodometric Method) หรือวิธีเมทิลีนบลู (Methylene Blue Method)

๕.๙ ไซยาไนด์ ให้ใช้การกลั่น (Distillation) และตรวจวัดด้วยวิธีเทียบสี (Colorimetric Method) หรือวิธี Flow Injection Analysis

๕.๑๐ น้ำมันและไขมัน ให้ใช้วิธีสกัดด้วยเทคนิค Liquid - Liquid Extraction หรือ Soxhlet Extraction ด้วยตัวทำละลายแล้วแยกหาน้ำหนักของน้ำมันและไขมัน

๕.๑๑ ฟอร์มาลดีไฮด์ ให้ใช้วิธีเทียบสี (Colorimetric Method)

๕.๑๒ สารประกอบฟีนอล ให้ใช้การกลั่น (Distillation) และตรวจวัดด้วยวิธีเทียบสี (Colorimetric Method)

๕.๑๓ คลอรีนอิสระ ให้ใช้วิธีไตเตรท (Titrimetric Method) หรือวิธีเทียบสี (Colorimetric Method)

๕.๑๔ สารฆ่าศัตรูพืชและสัตว์ ให้ใช้วิธีก๊าซโครมาโตกราฟิค (Gas-Chromatographic Method)

๕.๑๕ ทีเคเอ็น ให้ใช้วิธีเจลดาห์ล (Kjeldahl)

๕.๑๖ โลหะหนัก

(๑) สังกะสี ทองแดง แคดเมียม แบเรียม ตะกั่ว นิกเกิล และแมงกานีส ให้ใช้วิธีย่อยสลายตัวอย่างด้วยกรด (Acid digestion) และวัดหาปริมาณโลหะด้วยวิธีอะตอมมิคแอบซอฟชั่นสเปคโตรเมตตรี (Atomic Absorption Spectrometry : AAS) หรือวิธีอินดักทีฟลีคัพเพิลพลาสม่า (Inductively Coupled Plasma)

(๒) โครเมียม

(ก) โครเมียมทั้งหมด ให้ใช้วิธีย่อยสลายตัวอย่างด้วยกรด (Acid digestion) และวัดหาปริมาณโลหะด้วยวิธีอะตอมมิคแอบซอฟชั่นสเปคโตรเมตตรี (Atomic Absorption Spectrometry: AAS) หรือวิธีอินดักทีฟลีคัพเพิลพลาสม่า (Inductively Coupled Plasma)

(ข) โครเมียมเฮกซะวาเลนท์ ให้ใช้วิธีเทียบสี (Colorimetric Method) หรือวิธีสกัดและตรวจวัดด้วยวิธีอะตอมมิคแอบซอฟชั่นสเปคโตรเมตตรี (Atomic Absorption Spectrometry: AAS) หรือวิธีสกัดและตรวจวัดด้วยวิธีอินดักทีฟลีคัพเพิลพลาสม่า (Inductively Coupled Plasma)

(ค) โครเมียมไตรวาเลนท์ ให้ใช้วิธีคำนวณจากค่าส่วนต่างของโครเมียมทั้งหมดกับโครเมียมเฮกซะวาเลนท์

(๓) สารหนูและซีลีเนียม ให้ใช้วิธีอะตอมมิคแอบซอฟชั่นสเปคโตร์โฟโตเมตตรี (Atomic Absorption Spectrophotometry) ชนิดไฮไดรด์เจนเนอเรชั่น (Hydride Generation) หรือวิธีอินดักทีฟลีคัพเพิลพลาสม่า (Inductively Coupled Plasma)

(๔) ปรอท ให้ใช้วิธีโคลด์เวเปอร์อะตอมมิคแอบซอฟชั่นสเปคโตรเมตตรี (Cold Vapor Atomic Absorption Spectrometry) หรือวิธีโคลด์เวเปอร์อะตอมมิคฟลูออเรสเซนซ์สเปคโตรเมตตรี (Cold Vapor Atomic Fluorescence Spectrometry) หรือวิธีอินดักทีฟลีคัพเพิลพลาสม่า (Inductively Coupled Plasma)

ข้อ ๖ การตรวจสอบค่ามาตรฐานน้ำทิ้งจากโรงงานอุตสาหกรรม นิคมอุตสาหกรรม และเขตประกอบการอุตสาหกรรม ตามข้อ ๕ ให้เป็นไปตามคู่มือวิเคราะห์น้ำและน้ำเสียของสมาคมวิศวกรรมสิ่งแวดล้อมแห่งประเทศไทย หรือ Standard Methods for the Examination of Water and Wastewater ซึ่ง American Public Health Association, American Water Work Association และ Water Environment Federation ของประเทศสหรัฐอเมริกากำหนด หรือตามที่คณะกรรมการควบคุมมลพิษประกาศในราชกิจจานุเบกษา

ข้อ ๗ การเก็บตัวอย่างน้ำทิ้งเพื่อการตรวจสอบมาตรฐานควบคุมการระบายน้ำทิ้งจากโรงงานอุตสาหกรรม นิคมอุตสาหกรรม และเขตประกอบการอุตสาหกรรม ตามข้อ ๔ ให้เป็นดังต่อไปนี้

๗.๑ จุดเก็บตัวอย่าง ให้เก็บในจุดระบายทิ้งลงสู่แหล่งน้ำสาธารณะหรือออกสู่สิ่งแวดล้อมหรือจุดอื่นที่สามารถใช้เป็นตัวแทนของน้ำทิ้งที่ระบายออกจากโรงงานอุตสาหกรรม นิคมอุตสาหกรรม และเขตประกอบการอุตสาหกรรม ในกรณีมีการระบายทิ้งหลายจุดให้เก็บทุกจุด

๗.๒ วิธีการเก็บตัวอย่างน้ำทิ้ง ณ จุดเก็บตัวอย่างตาม ๗.๑ ให้เก็บแบบจ้วง (Grab Sample)

ข้อ ๘ ประกาศนี้ไม่ใช้บังคับกับแหล่งกำเนิดมลพิษที่มีการกำหนดมาตรฐานควบคุมการระบายน้ำทิ้งตามกฎหมายว่าด้วยการส่งเสริมและรักษาคุณภาพสิ่งแวดล้อมแห่งชาติไว้เป็นการเฉพาะ

ข้อ ๙ ประกาศนี้ให้ใช้บังคับเมื่อพ้นกำหนดหนึ่งปีนับจากแต่วันประกาศในราชกิจจานุเบกษาเป็นต้นไป

ประกาศ ณ วันที่ ๒๙ มีนาคม พ.ศ. ๒๕๕๙
พลเอก สุรศักดิ์ กาญจนรัตน์
รัฐมนตรีว่าการกระทรวงทรัพยากรธรรมชาติและสิ่งแวดล้อม

ประกาศกระทรวงอุตสาหกรรม เรื่อง กำหนดมาตรฐานควบคุมการระบายน้ำทิ้งจากโรงงาน (พ.ศ. 2560)



ประกาศกระทรวงอุตสาหกรรม
เรื่อง กำหนดมาตรฐานควบคุมการระบายน้ำทิ้งจากโรงงาน
พ.ศ.๒๕๖๐

.....

โดยที่เป็นการสมควรปรับปรุงการกำหนดมาตรฐานควบคุมการระบายน้ำทิ้งจากการประกอบกิจการโรงงาน เพื่อให้มีค่ามาตรฐานและวิธีการตรวจสอบน้ำทิ้งจากโรงงานให้เหมาะสมและเป็นไปตามมาตรฐานสากล รวมถึงเป็นการควบคุมการระบายน้ำทิ้งจากโรงงาน อาศัยอำนาจตามความในข้อ ๑๔ แห่งกฎกระทรวงฉบับที่ ๒ (พ.ศ.๒๕๓๕) ออกตามความในพระราชบัญญัติโรงงาน พ.ศ. ๒๕๓๕ ที่ระบุว่า “ห้ามระบายน้ำทิ้งออกจากโรงงาน เว้นแต่ได้ทำการอย่างใดอย่างหนึ่งหรือหลายอย่างจนน้ำทิ้งนั้นมีลักษณะเป็นไปตามที่รัฐมนตรีกำหนดโดยประกาศในราชกิจจานุเบกษา แต่ทั้งนี้ต้องไม่ใช้วิธีทำให้เจือจาง (dilution)” รัฐมนตรีว่าการกระทรวงอุตสาหกรรมจึงออกประกาศ ดังต่อไปนี้

ข้อ ๑ ประกาศนี้เรียกว่า “ ประกาศกระทรวงอุตสาหกรรม เรื่อง กำหนดมาตรฐานควบคุมการระบายน้ำทิ้งจากโรงงาน พ.ศ.๒๕๖๐ ”

ข้อ ๒ ประกาศนี้ใช้บังคับตั้งแต่วันที่ ๗ มิถุนายน พ.ศ.๒๕๖๐ เป็นต้นไป

ข้อ ๓ ให้ยกเลิกประกาศกระทรวงอุตสาหกรรม ฉบับที่ ๒ (พ.ศ. ๒๕๓๙) ออกตามความในพระราชบัญญัติโรงงาน พ.ศ.๒๕๓๕ เรื่อง กำหนดคุณลักษณะของน้ำทิ้งที่ระบายออกจากโรงงาน ลงวันที่ ๑๔ มิถุนายน พ.ศ.๒๕๓๙

ข้อ ๔ ในประกาศนี้

“โรงงาน” หมายความว่า โรงงานจำพวกที่ ๑ จำพวกที่ ๒ จำพวกที่ ๓ ตามกฎหมายว่าด้วยโรงงาน

“น้ำทิ้ง” หมายความว่า น้ำที่เกิดจากการประกอบกิจการโรงงาน น้ำจากการใช้น้ำของคนงานหรือน้ำจากกิจกรรมอื่นในโรงงาน ที่จะระบายออกจากโรงงาน หรือเขตประกอบการอุตสาหกรรม

ข้อ ๕ มาตรฐานน้ำทิ้ง ต้องมีคุณภาพดังต่อไปนี้

๕.๑ ความเป็นกรดและด่าง (pH) ตั้งแต่ ๕.๕ ถึง ๙.๐

๕.๒ อุณหภูมิ (Temperature) ไม่เกิน ๔๐ องศาเซลเซียส

๕.๓ สี (Color) ไม่เกิน ๓๐๐ เอดีเอ็มไอ

๕.๔ ของแข็งละลายน้ำทั้งหมด (Total Dissolved Solids หรือ TDS) มีค่าดังนี้

(๑) กรณีระบายลงแหล่งน้ำ ต้องไม่เกิน ๓,๐๐๐ มิลลิกรัมต่อลิตร

(๒) กรณีระบายลงแหล่งน้ำที่มีค่าของแข็งละลายน้ำทั้งหมดเกินกว่า ๓,๐๐๐ มิลลิกรัมต่อลิตร ค่าของแข็งละลายน้ำทั้งหมดในน้ำทิ้งที่จะระบายได้ต้องมีค่าเกินกว่าค่าของแข็งละลายน้ำทั้งหมดที่มีอยู่ในแหล่งน้ำนั้นไม่เกิน ๕,๐๐๐ มิลลิกรัมต่อลิตร

๕.๕ ของแข็งแขวนลอยทั้งหมด (Total Suspended Solids) ไม่เกิน ๕๐ มิลลิกรัมต่อลิตร

๕.๖ บีโอดี (Biochemical Oxygen Demand) ไม่เกิน ๒๐ มิลลิกรัมต่อลิตร

๕.๗ ซีโอดี (Chemical Oxygen Demand) ไม่เกิน ๑๒๐ มิลลิกรัมต่อลิตร

๕.๘ ซัลไฟด์ (Sulfide) ไม่เกิน ๑ มิลลิกรัมต่อลิตร

/๕.๙ ไซยาไนด์...

๕.๙ ไซยาไนด์ (Cyanides CN) ไม่เกิน ๐.๒ มิลลิกรัมต่อลิตร

๕.๑๐ น้ำมันและไขมัน (Oil and Grease) ไม่เกิน ๕ มิลลิกรัมต่อลิตร

๕.๑๑ ฟอร์มาลดีไฮด์ (Formaldehyde) ไม่เกิน ๑ มิลลิกรัมต่อลิตร

๕.๑๒ สารประกอบฟีนอล (Phenols) ไม่เกิน ๑ มิลลิกรัมต่อลิตร

๕.๑๓ คลอรีนอิสระ (Free Chlorine) ไม่เกิน ๑ มิลลิกรัมต่อลิตร

๕.๑๔ สารฆ่าศัตรูพืชและสัตว์ (Pesticide) ต้องตรวจไม่พบ

๕.๑๕ ทีเคเอ็น (Total Kjeldahl Nitrogen) ไม่เกิน ๑๐๐ มิลลิกรัมต่อลิตร

๕.๑๖ โลหะหนัก มีค่าดังนี้

(๑) สังกะสี (Zn) ไม่เกิน ๕.๐ มิลลิกรัมต่อลิตร

(๒) โครเมียมเฮกซะวาเลนท์ (Hexavalent Chromium) ไม่เกิน ๐.๒๕ มิลลิกรัมต่อลิตร

(๓) โครเมียมไตรวาเลนท์ (Trivalent Chromium) ไม่เกิน ๐.๗๕ มิลลิกรัมต่อลิตร

(๔) สารหนู (As) ไม่เกิน ๐.๒๕ มิลลิกรัมต่อลิตร

(๕) ทองแดง (Cu) ไม่เกิน ๒.๐ มิลลิกรัมต่อลิตร

(๖) ปรอท (Hg) ไม่เกิน ๐.๐๐๕ มิลลิกรัมต่อลิตร

(๗) แคดเมียม (Cd) ไม่เกิน ๐.๐๓ มิลลิกรัมต่อลิตร

(๘) แบเรียม (Ba) ไม่เกิน ๑.๐ มิลลิกรัมต่อลิตร

(๙) ซีลีเนียม (Se) ไม่เกิน ๐.๐๒ มิลลิกรัมต่อลิตร

(๑๐) ตะกั่ว (Pb) ไม่เกิน ๐.๒ มิลลิกรัมต่อลิตร

(๑๑) นิกเกิล (Ni) ไม่เกิน ๑.๐ มิลลิกรัมต่อลิตร

(๑๒) แมงกานีส (Mn) ไม่เกิน ๕.๐ มิลลิกรัมต่อลิตร

ข้อ ๖ การตรวจสอบค่ามาตรฐานน้ำทิ้งจากโรงงาน ตามข้อ ๕ ให้ใช้วิธีดังต่อไปนี้

๖.๑ ความเป็นกรดและด่าง ให้ใช้เครื่องวัดความเป็นกรดและด่างของน้ำ (pH Meter) ที่มีความละเอียดไม่ต่ำกว่า ๐.๑ หน่วย

๖.๒ อุณหภูมิ ให้ใช้เครื่องวัดอุณหภูมิวัดขณะทำการเก็บตัวอย่าง

๖.๓ สี ให้ใช้วิธีเอดีเอ็มไอ (ADMI Method)

๖.๔ ของแข็งละลายน้ำทั้งหมด ให้ใช้วิธีระเหยตัวอย่างที่กรองผ่านกระดาษกรองใยแก้ว (Glass Fiber Filter Disk) และอบแห้งที่อุณหภูมิ ๑๘๐ องศาเซลเซียส เป็นเวลาอย่างน้อย ๑ ชั่วโมง

๖.๕ ของแข็งแขวนลอยทั้งหมด ให้ใช้วิธีกรองผ่านกระดาษกรองใยแก้ว (Glass Fiber Filter) และอบแห้งที่อุณหภูมิ ๑๐๓ – ๑๐๕ องศาเซลเซียส เป็นเวลาอย่างน้อย ๑ ชั่วโมง

๖.๖ บีโอดี ให้ใช้วิธีบ่มตัวอย่างที่อุณหภูมิ ๒๐ องศาเซลเซียส เป็นเวลา ๕ วันติดต่อกัน และหาค่าออกซิเจนละลายด้วยวิธีเอไซด์โมดิฟิเคชั่น (Azide Modification) หรือวิธีเมมเบรนอิเลคโทรด (Membrane Electrode)

๖.๗ ซีโอดี ให้ใช้วิธีย่อยสลายโดยใช้โพแทสเซียมไดโครเมต (Potassium Dichromate)

๖.๘ ซัลไฟด์ ให้ใช้วิธีไอโอโดเมตริก (Iodometric Method) หรือวิธีเมทิลีนบลู (Methylene Blue Method)

/๖.๙ ไซยาไนด์...

๖.๙ ไซยาไนด์ ให้ใช้การกลั่น (Distillation) และตรวจวัดด้วยวิธีเทียบสี (Colorimetric Method) หรือวิธี Flow Injection Analysis

๖.๑๐ น้ำมันและไขมัน ให้ใช้วิธีสกัดด้วยเทคนิค Liquid – Liquid Extraction หรือ Soxhlet Extraction ด้วยตัวทำละลายแล้วแยกหาน้ำหนักของน้ำมันและไขมัน

๖.๑๑ ฟอร์มาลดีไฮด์ ให้ใช้วิธีเทียบสี (Colorimetric Method)

๖.๑๒ สารประกอบฟีนอล ให้ใช้การกลั่น (Distillation) และตรวจวัดด้วยวิธีเทียบสี (Colorimetric Method)

๖.๑๓ คลอรีนอิสระ ให้ใช้วิธีไตเตรท (Titrimetric Method) หรือวิธีเทียบสี (Colorimetric Method)

๖.๑๔ สารฆ่าศัตรูพืชและสัตว์ ให้ใช้วิธีก๊าซโครมาโตกราฟิค (Gas-Chromatographic Method) หรือวิธีไฮเพอร์ฟอร์แมนซ ลิควิด โครมาโตกราฟิค (High-Performance Liquid Chromatographic Method)

๖.๑๕ ทีเคเอ็น ให้ใช้วิธีเจลดาห์ล (Kjeldahl)

๖.๑๖ โลหะหนัก

(๑) สังกะสี ทองแดง แคดเมียม แบเรียม ตะกั่ว นิกเกิลและแมงกานีส ให้ใช้วิธีย่อยสลายตัวอย่างด้วยกรด (Acid digestion) และวัดหาปริมาณโลหะด้วยวิธีอะตอมมิคแอบซอฟชั่น สเปคโตรเมตตรี (Atomic Absorption Spectrometry : AAS) หรือวิธีอินดักทีฟลีคัพเพิลพลาสม่า (Inductively Coupled Plasma)

(๒) โครเมียม

ก) โครเมียมทั้งหมด ให้ใช้วิธีย่อยสลายตัวอย่างด้วยกรด (Acid digestion) และวัดหาปริมาณโลหะด้วยวิธีอะตอมมิคแอบซอฟชั่นสเปคโตรเมตตรี (Atomic Absorption Spectrometry : AAS) หรือวิธีอินดักทีฟลีคัพเพิลพลาสม่า (Inductively Coupled Plasma)

ข) โครเมียมเฮกซะวาเลนท์ ให้ใช้วิธีเทียบสี (Colorimetric Method) หรือวิธีสกัดและตรวจวัดด้วยวิธีอะตอมมิคแอบซอฟชั่นสเปคโตรเมตตรี (Atomic Absorption Spectrometry: AAS) หรือวิธีสกัดและตรวจวัดด้วยวิธีอินดักทีฟลีคัพเพิลพลาสม่า (Inductively Coupled Plasma)

ค) โครเมียมไตรวาเลนท์ ให้ใช้วิธีคำนวณจากค่าส่วนต่างของโครเมียมทั้งหมดกับโครเมียมเฮกซะวาเลนท์

(๓) สารหนูและซีลีเนียม ให้ใช้วิธีอะตอมมิคแอบซอฟชั่นสเปคโตร์โฟโตเมตตรี (Atomic Absorption Spectrophotometry) ชนิดไฮไดรด์เจนเนอเรชั่น (Hydride Generation) หรือวิธีอินดักทีฟลี คัพเพิลพลาสม่า (Inductively Coupled Plasma)

(๔) ปรอท ให้ใช้วิธีโคลด์เวเปอร์อะตอมมิคแอบซอฟชั่นสเปคโตรเมตตรี (Cold Vapor Atomic Absorption Spectrometry) หรือวิธีโคลด์เวเปอร์อะตอมมิคฟลูออเรสเซนซ์สเปคโตรเมตตรี (Cold Vapor Atomic Fluorescence Spectrometry) หรือวิธีอินดักทีฟลีคัพเพิลพลาสม่า (Inductively Coupled Plasma)

ข้อ ๗ การตรวจสอบค่ามาตรฐานน้ำทิ้งจากโรงงาน ตามข้อ ๖ ให้เป็นไปตามคู่มือวิเคราะห์น้ำและน้ำเสียของสมาคมวิศวกรรมสิ่งแวดล้อมแห่งประเทศไทย หรือ Standard Methods for the Examination of Water and Wastewater ซึ่ง American Public Health Association, American Water Work

/ Association ...

Association และ Water Environment Federation ของประเทศสหรัฐอเมริกากำหนด หรือตามที่กรมโรงงานอุตสาหกรรมกำหนด

ข้อ ๘ การเก็บตัวอย่างน้ำทิ้งเพื่อการตรวจสอบค่ามาตรฐาน ตามข้อ ๕ ให้เป็นดังต่อไปนี้

๘.๑ จุดเก็บตัวอย่าง ให้เก็บในจุดระบายทิ้งออกจากโรงงาน ไม่ว่าจะมีจุดเดียวหรือหลายจุดก็ตาม หรือจุดอื่นที่สามารถใช้เป็นตัวแทนของน้ำทิ้งที่ระบายออกจากโรงงาน กรณีมีการระบายทิ้งหลายจุดให้เก็บทุกจุด

๘.๒ วิธีการเก็บตัวอย่างน้ำทิ้ง ณ จุดเก็บตัวอย่างตาม ๘.๑ ให้เก็บแบบจ้วง (Grab Sample)

ข้อ ๙ การกำหนดค่ามาตรฐานน้ำทิ้งให้แตกต่างไปจากข้อ ๕ สำหรับโรงงานในประเภทหรือชนิดใดเป็นการเฉพาะให้เป็นไปตามประกาศกรมโรงงานอุตสาหกรรม

ข้อ ๑๐ ให้ประกาศกรมโรงงานอุตสาหกรรม (พ.ศ.๒๕๓๙) เรื่อง กำหนดคุณลักษณะน้ำทิ้งที่ระบายออกนอกโรงงานให้มีค่าแตกต่างจากที่กำหนดไว้ในประกาศกระทรวงอุตสาหกรรม ฉบับที่ ๒ (พ.ศ. ๒๕๓๙) เรื่อง กำหนดคุณลักษณะของน้ำทิ้งที่ระบายออกจากโรงงาน ลงวันที่ ๑๘ กุมภาพันธ์ พ.ศ. ๒๕๔๐ ยังคงบังคับใช้ได้ต่อไปจนกว่าจะได้มีการยกเลิก

ประกาศ ณ วันที่ ๓๐ พฤษภาคม พ.ศ. ๒๕๖๐

(นายอุตตม สาวนายน)
รัฐมนตรีว่าการกระทรวงอุตสาหกรรม

กฎกระทรวง เรื่อง กำหนดมาตรฐานในการบริหาร จัดการ และดำเนินการ ด้านความปลอดภัย อาชีวอนามัย และสภาพแวดล้อมในการทำงาน เกี่ยวกับความร้อน แสงสว่าง และเสียง (พ.ศ. 2559)



กฎกระทรวง

กำหนดมาตรฐานในการบริหาร จัดการ และดำเนินการด้านความปลอดภัย อาชีวอนามัย
และสภาพแวดล้อมในการทำงานเกี่ยวกับความร้อน แสงสว่าง และเสียง
พ.ศ. ๒๕๕๙

อาศัยอำนาจตามความในมาตรา ๕ วรรคหนึ่ง และมาตรา ๘ วรรคหนึ่ง แห่งพระราชบัญญัติความปลอดภัย อาชีวอนามัย และสภาพแวดล้อมในการทำงาน พ.ศ. ๒๕๕๔ รัฐมนตรีว่าการกระทรวงแรงงานออกกฎกระทรวงไว้ ดังต่อไปนี้

ข้อ ๑ ในกฎกระทรวงนี้

“อุณหภูมิเวตบัลบ์โกลบ” (Wet Bulb Globe Temperature - WBGT) หมายความว่า

(๑) อุณหภูมิที่วัดเป็นองศาเซลเซียสซึ่งวัดนอกอาคารที่ไม่มีแสงแดดหรือในอาคารมีระดับความร้อนเท่ากับ ๐.๗ เท่าของอุณหภูมิที่อ่านค่าจากเทอร์โมมิเตอร์กระเปาะเปียกตามธรรมชาติ (natural wet bulb thermometer) บวก ๐.๓ เท่าของอุณหภูมิที่อ่านค่าจากโกลบเทอร์โมมิเตอร์ (globe thermometer) หรือ

(๒) อุณหภูมิที่วัดเป็นองศาเซลเซียสซึ่งวัดนอกอาคารที่มีแสงแดด มีระดับความร้อนเท่ากับ ๐.๗ เท่าของอุณหภูมิที่อ่านค่าจากเทอร์โมมิเตอร์กระเปาะเปียกตามธรรมชาติ บวก ๐.๒ เท่าของอุณหภูมิที่อ่านค่าจากโกลบเทอร์โมมิเตอร์ และบวก ๐.๑ เท่าของอุณหภูมิที่อ่านค่าจากเทอร์โมมิเตอร์กระเปาะแห้ง (dry bulb thermometer)

“ระดับความร้อน” หมายความว่า อุณหภูมิเวตบัลบ์โกลบในบริเวณที่ลูกจ้างทำงานตรวจวัดโดยค่าเฉลี่ยในช่วงเวลาสองชั่วโมงที่มีอุณหภูมิเวตบัลบ์โกลบสูงสุดของการทำงานปกติ

“สภาวะการทำงาน” หมายความว่า สภาวะแวดล้อมซึ่งปรากฏอยู่ในบริเวณที่ทำงานของลูกจ้าง ซึ่งรวมถึงสภาพต่าง ๆ ในบริเวณที่ทำงาน เครื่องจักร อาคาร สถานที่ การระบายอากาศ ความร้อน แสงสว่าง เสียง ตลอดจนสภาพและลักษณะการทำงานของลูกจ้างด้วย

“งานเบา” หมายความว่า ลักษณะงานที่ใช้แรงน้อยหรือใช้กำลังงานที่ทำให้เกิดการเผาผลาญอาหารในร่างกายไม่เกิน ๒๐๐ กิโลแคลอรีต่อชั่วโมง เช่น งานเขียนหนังสือ งานพิมพ์ดีด งานบันทึกข้อมูล งานเย็บจักร งานนั่งตรวจสอบผลิตภัณฑ์ งานประกอบชิ้นงานขนาดเล็ก งานบังคับเครื่องจักรด้วยเท้า การยืนคุมงาน

“งานปานกลาง” หมายความว่า ลักษณะงานที่ใช้แรงปานกลางหรือใช้กำลังงานที่ทำให้เกิดการเผาผลาญอาหารในร่างกายเกิน ๒๐๐ กิโลแคลอรีต่อชั่วโมง ถึง ๓๕๐ กิโลแคลอรีต่อชั่วโมง เช่น งานยก ลาก ดัน หรือเคลื่อนย้ายสิ่งของด้วยแรงปานกลาง งานตอกตะปู งานตะไบ งานขับรถบรรทุก งานขับรถแทรกเตอร์

“งานหนัก” หมายความว่า ลักษณะงานที่ใช้แรงมากหรือใช้กำลังงานที่ทำให้เกิดการเผาผลาญอาหารในร่างกายเกิน ๓๕๐ กิโลแคลอรีต่อชั่วโมง เช่น งานที่ใช้พลั่วตักหรือเครื่องมือลักษณะคล้ายกัน งานขุด งานเลื่อยไม้ งานเจาะไม้เนื้อแข็ง งานทุบโดยใช้ค้อนขนาดใหญ่ งานยก หรือเคลื่อนย้ายของหนักขึ้นที่สูงหรือที่ลาดชัน

หมวด ๑
ความร้อน

ข้อ ๒ ให้นายจ้างควบคุมและรักษาระดับความร้อนภายในสถานประกอบกิจการที่มีลูกจ้างทำงานอยู่มิให้เกินมาตรฐาน ดังต่อไปนี้

(๑) งานที่ลูกจ้างทำในลักษณะงานเบาต้องมีมาตรฐานระดับความร้อนไม่เกินค่าเฉลี่ยอุณหภูมิเวตบัลบ์โกลบ ๓๔ องศาเซลเซียส

(๒) งานที่ลูกจ้างทำในลักษณะงานปานกลางต้องมีมาตรฐานระดับความร้อนไม่เกินค่าเฉลี่ยอุณหภูมิเวตบัลบ์โกลบ ๓๒ องศาเซลเซียส

(๓) งานที่ลูกจ้างทำในลักษณะงานหนักต้องมีมาตรฐานระดับความร้อนไม่เกินค่าเฉลี่ยอุณหภูมิเวตบัลบ์โกลบ ๓๐ องศาเซลเซียส

ข้อ ๓ ในกรณีที่ภายในสถานประกอบกิจการมีแหล่งความร้อนที่อาจเป็นอันตราย ให้นายจ้างติดป้ายหรือประกาศเตือนอันตรายในบริเวณดังกล่าว โดยให้ลูกจ้างสามารถมองเห็นได้ชัดเจน

ในกรณีที่บริเวณการทำงานตามวรรคหนึ่งมีระดับความร้อนเกินมาตรฐานที่กำหนดในข้อ ๒ ให้นายจ้างดำเนินการปรับปรุงหรือแก้ไขสภาวะการทำงานทางด้านวิศวกรรม เพื่อควบคุมระดับความร้อนให้เป็นไปตามมาตรฐาน และจัดให้มีการปิดประกาศและเอกสารหรือหลักฐานในการดำเนินการปรับปรุงหรือแก้ไขดังกล่าวไว้ เพื่อให้พนักงานตรวจความปลอดภัยสามารถตรวจสอบได้

ในกรณีที่ไม่สามารถดำเนินการให้เป็นไปตามวรรคสองได้ ให้นายจ้างจัดให้มีมาตรการควบคุมหรือลดภาระงาน และต้องจัดให้ลูกจ้างสวมใส่อุปกรณ์คุ้มครองความปลอดภัยส่วนบุคคลตามที่กำหนดไว้ในหมวด ๔ ตลอดเวลาที่ทำงาน

หมวด ๒
แสงสว่าง

ข้อ ๔ นายจ้างต้องจัดให้สถานประกอบกิจการมีความเข้มของแสงสว่างไม่ต่ำกว่ามาตรฐานที่อธิบดีประกาศกำหนด

ข้อ ๕ นายจ้างต้องใช้หรือจัดให้มีฉาก แผ่นฟิล์มกรองแสง หรือมาตรการอื่นที่เหมาะสมและเพียงพอเพื่อป้องกันมิให้แสงตรงหรือแสงสะท้อนจากแหล่งกำเนิดแสงหรือดวงอาทิตย์ที่มีแสงจ้าส่องเข้านัยน์ตาลูกจ้างโดยตรงในขณะทำงาน ในกรณีที่ไม่อาจป้องกันได้ ต้องจัดให้ลูกจ้างสวมใส่อุปกรณ์คุ้มครองความปลอดภัยส่วนบุคคลตามที่กำหนดไว้ในหมวด ๔ ตลอดเวลาที่ทำงาน

ข้อ ๖ ในกรณีที่ลูกจ้างต้องทำงานในสถานที่มืด ทึบ และคับแคบ เช่น ในถ้ำ อุโมงค์ หรือในที่ที่มีลักษณะเช่นว่านั้น นายจ้างต้องจัดให้มีอุปกรณ์ส่องแสงสว่างที่เหมาะสมแก่สภาพและลักษณะงาน โดยอาจเป็นชนิดที่ติดอยู่ในพื้นที่ทำงานหรือติดที่ตัวบุคคลได้ หากไม่สามารถจัดหาหรือดำเนินการได้ ต้องจัดให้ลูกจ้างสวมใส่อุปกรณ์คุ้มครองความปลอดภัยส่วนบุคคลตามที่กำหนดไว้ในหมวด ๔ ตลอดเวลาที่ทำงาน

หมวด ๓
เสียง

ข้อ ๗ นายจ้างต้องควบคุมระดับเสียงมิให้ลูกจ้างได้รับสัมผัสเสียงในบริเวณสถานประกอบกิจการที่มีระดับเสียงสูงสุด (peak sound pressure level) ของเสียงกระทบหรือเสียงกระแทก (impact or impulse noise) เกิน ๑๔๐ เดซิเบล หรือได้รับสัมผัสเสียงที่มีระดับเสียงดังต่อเนื่องแบบคงที่ (continuous steady noise) เกินกว่า ๑๑๕ เดซิเบลเอ

ข้อ ๘ นายจ้างต้องควบคุมระดับเสียงที่ลูกจ้างได้รับเฉลี่ยตลอดเวลาการทำงานในแต่ละวัน (Time Weighted Average-TWA) มิให้เกินมาตรฐานตามที่อธิบดีประกาศกำหนด

ข้อ ๙ ภายในสถานประกอบกิจการที่สภาวะการทำงานมีระดับเสียงเกินมาตรฐานที่กำหนดในข้อ ๗ หรือมีระดับเสียงที่ลูกจ้างได้รับเกินมาตรฐานที่กำหนดในข้อ ๘ นายจ้างต้องให้ลูกจ้างหยุดทำงานจนกว่าจะได้ปรับปรุงหรือแก้ไขให้ระดับเสียงเป็นไปตามมาตรฐานที่กำหนด และให้นายจ้างดำเนินการปรับปรุงหรือแก้ไขทางด้านวิศวกรรม โดยการควบคุมที่ต้นกำเนิดของเสียงหรือทางผ่านของเสียงหรือบริหารจัดการเพื่อควบคุมระดับเสียงที่ลูกจ้างจะได้รับให้ไม่เกินมาตรฐานที่กำหนด และจัดให้มีการปิดประกาศและเอกสารหรือหลักฐานในการดำเนินการปรับปรุงหรือแก้ไขดังกล่าวไว้ เพื่อให้พนักงานตรวจความปลอดภัยสามารถตรวจสอบได้

ในกรณีที่ไม่สามารถดำเนินการตามวรรคหนึ่งได้ นายจ้างต้องจัดให้ลูกจ้างสวมใส่อุปกรณ์คุ้มครองความปลอดภัยส่วนบุคคลตามที่กำหนดไว้ในหมวด ๔ ตลอดเวลาที่ทำงาน เพื่อลดระดับเสียงที่สัมผัสในหูเมื่อสวมใส่อุปกรณ์คุ้มครองความปลอดภัยส่วนบุคคลแล้ว โดยให้อยู่ในระดับที่ไม่เกินมาตรฐานตามที่กำหนดไว้ในข้อ ๗ และข้อ ๘

การคำนวณระดับเสียงที่สัมผัสในหูเมื่อสวมใส่อุปกรณ์คุ้มครองความปลอดภัยส่วนบุคคลตามวรรคสองให้เป็นไปตามที่อธิบดีประกาศกำหนด

ข้อ ๑๐ ในบริเวณที่มีระดับเสียงเกินมาตรฐานที่กำหนดในข้อ ๗ หรือข้อ ๘ นายจ้างต้องจัดให้มีเครื่องหมายเตือนให้ใช้อุปกรณ์คุ้มครองความปลอดภัยส่วนบุคคลติดไว้ให้ลูกจ้างเห็นได้โดยชัดเจน

ข้อ ๑๑ ในกรณีที่สภาวะการทำงานในสถานประกอบกิจการมีระดับเสียงที่ลูกจ้างได้รับเฉลี่ยตลอดระยะเวลาการทำงานแปดชั่วโมงตั้งแต่ ๘๕ เดซิเบลเอขึ้นไป ให้นายจ้างจัดให้มีมาตรการอนุรักษ์การได้ยินในสถานประกอบกิจการตามหลักเกณฑ์และวิธีการที่อธิบดีประกาศกำหนด

หมวด ๔
อุปกรณ์คุ้มครองความปลอดภัยส่วนบุคคล

ข้อ ๑๒ นายจ้างต้องจัดให้มีและดูแลให้ลูกจ้างใช้อุปกรณ์คุ้มครองความปลอดภัยส่วนบุคคลตามความเหมาะสมกับลักษณะงานตลอดเวลาที่ทำงาน ดังต่อไปนี้

(๑) งานที่มีระดับความร้อนเกินมาตรฐานที่กำหนด ให้สวมใส่ชุดแต่งกาย รองเท้า และถุงมือสำหรับป้องกันความร้อน

(๒) งานที่มีแสงตรงหรือแสงสะท้อนจากแหล่งกำเนิดแสงหรือดวงอาทิตย์ที่มีแสงจ้าส่องเข้านัยน์ตาโดยตรง ให้สวมใส่แว่นตาลดแสงหรือกระบังหน้าลดแสง

(๓) งานที่ทำในสถานที่มืด ทึบ และคับแคบ ให้สวมใส่หมวกนิรภัยที่มีอุปกรณ์ส่องแสงสว่าง

(๔) งานที่มีระดับเสียงเกินมาตรฐานที่กำหนด ให้สวมใส่ปลั๊กลดเสียงหรือที่ครอบหูลดเสียง

ข้อ ๑๓ ให้นายจ้างบำรุงรักษาอุปกรณ์คุ้มครองความปลอดภัยส่วนบุคคลให้อยู่ในสภาพที่ใช้งานได้อย่างปลอดภัย รวมทั้งจัดให้ลูกจ้างได้รับการฝึกอบรมเกี่ยวกับวิธีการใช้และบำรุงรักษาอุปกรณ์คุ้มครองความปลอดภัยส่วนบุคคล และเก็บหลักฐานการฝึกอบรมไว้ ณ สถานประกอบกิจการเพื่อให้พนักงานตรวจความปลอดภัยสามารถตรวจสอบได้

หมวด ๕
การตรวจวัดและวิเคราะห์สภาวะการทำงาน และการรายงานผล

ข้อ ๑๔ นายจ้างต้องจัดให้มีการตรวจวัดและวิเคราะห์สภาวะการทำงานเกี่ยวกับระดับความร้อน แสงสว่าง หรือเสียงภายในสถานประกอบกิจการ

หลักเกณฑ์ วิธีการตรวจวัด และการวิเคราะห์สภาวะการทำงานเกี่ยวกับระดับความร้อน แสงสว่าง หรือเสียง รวมทั้งระยะเวลาและประเภทกิจการที่ต้องดำเนินการให้เป็นไปตามที่อธิบดีประกาศกำหนด

ในกรณีที่นายจ้างไม่สามารถตรวจวัดและวิเคราะห์สภาวะการทำงานตามวรรคหนึ่งได้ ต้องให้ผู้ที่ขึ้นทะเบียนตามมาตรา ๙ หรือนิติบุคคลที่ได้รับใบอนุญาตตามมาตรา ๑๑ แห่งพระราชบัญญัติความปลอดภัย อาชีวอนามัย และสภาพแวดล้อมในการทำงาน พ.ศ. ๒๕๕๔ เพื่อเป็นผู้ให้บริการในการตรวจวัดและวิเคราะห์สภาวะการทำงานเกี่ยวกับระดับความร้อน แสงสว่าง หรือเสียงภายในสถานประกอบกิจการ แล้วแต่กรณี เป็นผู้ดำเนินการแทน

ให้นายจ้างเก็บผลการตรวจวัดและวิเคราะห์สภาวะการทำงานดังกล่าวไว้ ณ สถานประกอบกิจการ เพื่อให้พนักงานตรวจความปลอดภัยสามารถตรวจสอบได้

ข้อ ๑๕ ให้นายจ้างจัดทำรายงานผลการตรวจวัดและวิเคราะห์สภาวะการทำงานตามแบบที่อธิบดีประกาศกำหนด พร้อมทั้งส่งรายงานผลดังกล่าวต่ออธิบดีหรือผู้ซึ่งอธิบดีมอบหมายภายในสามสิบวันนับแต่วันที่เสร็จสิ้นการตรวจวัด และเก็บรายงานผลการตรวจวัดและวิเคราะห์สภาวะการทำงานดังกล่าวไว้ ณ สถานประกอบกิจการ เพื่อให้พนักงานตรวจความปลอดภัยสามารถตรวจสอบได้

หมวด ๖
การตรวจสุขภาพและการรายงานผล

ข้อ ๑๖ ให้นายจ้างจัดให้มีการตรวจสุขภาพลูกจ้างที่ทำงานในสภาวะการทำงานที่อาจได้รับอันตรายจากความร้อน แสงสว่าง หรือเสียง และรายงานผล รวมทั้งดำเนินการที่เกี่ยวข้องกับการตรวจสุขภาพของลูกจ้างตามพระราชบัญญัติความปลอดภัย อาชีวอนามัย และสภาพแวดล้อมในการทำงาน พ.ศ. ๒๕๕๔

บทเฉพาะกาล

ข้อ ๑๗ ให้ผู้ซึ่งขึ้นทะเบียนเป็นผู้รับรองรายงานการตรวจวัดและวิเคราะห์สภาวะการทำงานกับกรมสวัสดิการและคุ้มครองแรงงานตามกฎกระทรวงกำหนดมาตรฐานในการบริหารและการจัดการด้านความปลอดภัย อาชีวอนามัย และสภาพแวดล้อมในการทำงานเกี่ยวกับความร้อน แสงสว่าง และเสียง พ.ศ. ๒๕๔๙ มีสิทธิดำเนินการตรวจวัดและวิเคราะห์สภาวะการทำงานเกี่ยวกับระดับความร้อน แสงสว่าง หรือเสียงภายในสถานประกอบกิจการตามข้อ ๑๔ ต่อไปจนกว่าการขึ้นทะเบียนจะสิ้นอายุ

ในกรณีที่ไม่มีผู้ซึ่งขึ้นทะเบียนตามวรรคหนึ่ง และยังไม่มีการออกกฎกระทรวงกำหนดรายละเอียดของบุคคลที่จะขอขึ้นทะเบียนหรือนิติบุคคลที่จะขอรับใบอนุญาตตามมาตรา ๙ หรือมาตรา ๑๑ แห่งพระราชบัญญัติความปลอดภัย อาชีวอนามัย และสภาพแวดล้อมในการทำงาน พ.ศ. ๒๕๕๔ เพื่อเป็นผู้ให้บริการในการตรวจวัดและวิเคราะห์สภาวะการทำงานเกี่ยวกับระดับความร้อน แสงสว่าง

หรือเสียงภายในสถานประกอบกิจการ แล้วแต่กรณี ให้ผู้ซึ่งสำเร็จการศึกษาไม่ต่ำกว่าระดับปริญญาตรี สาขาอาชีวอนามัย หรือเทียบเท่า ที่เคยขึ้นทะเบียนตามกฎกระทรวงกำหนดมาตรฐานในการบริหารและการจัดการด้านความปลอดภัย อาชีวอนามัย และสภาพแวดล้อมในการทำงานเกี่ยวกับความร้อน แสงสว่าง และเสียง พ.ศ. ๒๕๔๙ หรือให้ผู้ซึ่งสำเร็จการศึกษาไม่ต่ำกว่าระดับปริญญาตรี สาขาอาชีวอนามัย หรือเทียบเท่า และมีประสบการณ์เป็นผู้รับรองรายงานการตรวจวัดและวิเคราะห์สภาวะการทำงานไม่น้อยกว่าสามปี สามารถดำเนินการตรวจวัดแทนผู้ทำการตรวจวัดตามกฎกระทรวงนี้ไปพลางก่อนได้

ข้อ ๑๘ กรณีที่นายจ้างทำการตรวจวัดและวิเคราะห์สภาวะการทำงานเกี่ยวกับระดับความร้อน แสงสว่าง หรือเสียงภายในสถานประกอบกิจการตามกฎกระทรวงกำหนดมาตรฐานในการบริหารและการจัดการด้านความปลอดภัย อาชีวอนามัย และสภาพแวดล้อมในการทำงานเกี่ยวกับความร้อน แสงสว่าง และเสียง พ.ศ. ๒๕๔๙ ก่อนที่กฎกระทรวงนี้จะมีผลใช้บังคับ และมีระยะเวลายังไม่ครบหนึ่งปีนับแต่วันที่ทำการตรวจวัด ให้ถือว่านายจ้างได้ดำเนินการตรวจวัดตามกฎกระทรวงนี้แล้ว จนกว่าจะครบระยะเวลาหนึ่งปี

ให้ไว้ ณ วันที่ ๗ ตุลาคม พ.ศ. ๒๕๕๙
พลเอก ศิริชัย ดิษฐกุล
รัฐมนตรีว่าการกระทรวงแรงงาน

หมายเหตุ :- เหตุผลในการประกาศใช้กฎกระทรวงฉบับนี้ คือ โดยที่มาตรา ๘ วรรคหนึ่ง แห่งพระราชบัญญัติความปลอดภัย อาชีวอนามัย และสภาพแวดล้อมในการทำงาน พ.ศ. ๒๕๕๔ บัญญัติให้รัฐมนตรีว่าการกระทรวงแรงงานมีอำนาจออกกฎกระทรวงกำหนดให้นายจ้างบริหาร จัดการ และดำเนินการด้านความปลอดภัย อาชีวอนามัย และสภาพแวดล้อมในการทำงาน ซึ่งในการทำงานเกี่ยวกับความร้อน แสงสว่าง และเสียง สมควรจะต้องมีระบบการบริหาร จัดการ และดำเนินการด้านความปลอดภัย อาชีวอนามัย และสภาพแวดล้อมในการทำงานที่ได้มาตรฐาน อันจะทำให้ลูกจ้างมีความปลอดภัยในการทำงานเกี่ยวกับความร้อน แสงสว่าง และเสียงยิ่งขึ้น จึงจำเป็นต้องออกกฎกระทรวงนี้

ประกาศกรมสวัสดิการและคุ้มครองแรงงาน

เรื่อง มาตรฐานความเข้มของแสงสว่าง (พ.ศ. 2561)

ประกาศกรมสวัสดิการและคุ้มครองแรงงาน

เรื่อง มาตรฐานความเข้มของแสงสว่าง

โดยที่กฎกระทรวงกำหนดมาตรฐานในการบริหาร จัดการ และดำเนินการด้านความปลอดภัย อาชีวอนามัย และสภาพแวดล้อมในการทำงานเกี่ยวกับความร้อน แสงสว่าง และเสียง พ.ศ. ๒๕๕๙ กำหนดให้นายจ้างจัดให้สถานประกอบกิจการมีความเข้มของแสงสว่างไม่ต่ำกว่ามาตรฐานตามที่อธิบดีประกาศกำหนด

อาศัยอำนาจตามความในข้อ ๔ แห่งกฎกระทรวงกำหนดมาตรฐานในการบริหาร จัดการ และดำเนินการด้านความปลอดภัย อาชีวอนามัย และสภาพแวดล้อมในการทำงานเกี่ยวกับความร้อน แสงสว่าง และเสียง พ.ศ. ๒๕๕๙ อธิบดีกรมสวัสดิการและคุ้มครองแรงงานจึงออกประกาศไว้ดังต่อไปนี้

ข้อ ๑ ประกาศนี้เรียกว่า “ประกาศกรมสวัสดิการและคุ้มครองแรงงาน เรื่อง มาตรฐานความเข้มของแสงสว่าง”

ข้อ ๒ ประกาศนี้ให้ใช้บังคับตั้งแต่วันถัดจากวันประกาศในราชกิจจานุเบกษา

ข้อ ๓ ในประกาศนี้

“ความเข้มของแสงสว่าง” หมายความว่า ปริมาณแสงที่ตกกระทบต่อหนึ่งหน่วยตารางเมตร ซึ่งในประกาศนี้ใช้หน่วยความเข้มของแสงสว่างเป็นลักซ์ (lux)

ข้อ ๔ นายจ้างต้องจัดให้สถานประกอบกิจการมีความเข้มของแสงสว่างไม่ต่ำกว่ามาตรฐานที่กำหนดไว้ตามตารางแนบท้ายประกาศนี้

ประกาศ ณ วันที่ ๒๗ พฤศจิกายน พ.ศ. ๒๕๖๐
อนันต์ชัย อุทัยพัฒนาชีพ
ผู้ตรวจราชการกระทรวง รักษาราชการแทน
อธิบดีกรมสวัสดิการและคุ้มครองแรงงาน

(ตารางแนบท้ายประกาศ)

ตารางที่ ๑ มาตรฐานความเข้มของแสงสว่าง ณ บริเวณพื้นที่ทั่วไปและบริเวณการผลิตภายในสถานประกอบกิจการ

บริเวณพื้นที่และ/หรือลักษณะงาน	ลักษณะพื้นที่เฉพาะ	ตัวอย่างบริเวณพื้นที่ และ/หรือลักษณะงาน	ค่าเฉลี่ยความเข้มของแสงสว่าง (ลักซ์)	จุดที่ความเข้มของแสงสว่างต่ำสุด (ลักซ์)
บริเวณพื้นที่ทั่วไปที่มีการสัญจรของบุคคลและ/หรือยานพาหนะในภาวะปกติ และบริเวณที่มีการสัญจรในภาวะฉุกเฉิน	ทางสัญจรในภาวะฉุกเฉิน	ทางออกฉุกเฉิน เส้นทางหนีไฟ บันไดทางฉุกเฉิน (กรณีเกิดเหตุฉุกเฉินไฟดับ โดยวัดตามเส้นทางของทางออกที่ระดับพื้น)	๑๐	-
	ภายนอกอาคาร	ลานจอดรถ ทางเดิน บันได	๕๐	๒๕
		ประตูทางเข้าใหญ่ของสถานประกอบกิจการ	๕๐	-
	ภายในอาคาร	ทางเดิน บันได ทางเข้าห้องโถง	๑๐๐	๕๐
		ลิฟท์	๑๐๐	-
บริเวณพื้นที่ใช้ประโยชน์ทั่วไป		ห้องพักฟื้นสำหรับการปฐมพยาบาล ห้องพักผ่อน	๕๐	๒๕
		ป้อมยาม	๑๐๐	-
		- ห้องสุขา ห้องอาบน้ำ ห้องเปลี่ยนเสื้อผ้า - ห้องลอบบี้หรือบริเวณต้อนรับ - ห้องเก็บของ	๑๐๐	๕๐
		โรงอาหาร ห้องปรุงอาหาร ห้องตรวจรักษา	๓๐๐	๑๕๐
บริเวณพื้นที่ใช้ประโยชน์ในสำนักงาน		- ห้องสำนักงาน ห้องฝึกอบรม ห้องบรรยาย ห้องสืบค้นหนังสือ/เอกสาร ห้องถ่ายเอกสาร ห้องคอมพิวเตอร์ ห้องประชุม บริเวณโต๊ะประชาสัมพันธ์หรือติดต่อลูกค้า พื้นที่ห้องออกแบบ เขียนแบบ	๓๐๐	๑๕๐

บริเวณพื้นที่และ/หรือลักษณะงาน	ลักษณะพื้นที่เฉพาะ	ตัวอย่างบริเวณพื้นที่ และ/หรือลักษณะงาน	ค่าเฉลี่ยความเข้มของแสงสว่าง (ลักซ์)	จุดที่ความเข้มของแสงสว่างต่ำสุด (ลักซ์)
บริเวณพื้นที่ใช้ประโยชน์ในกระบวนการผลิตหรือการปฏิบัติงาน		ห้องเก็บวัตถุดิบ บริเวณห้องอบหรือห้องทำให้แห้งของโรงซักรีด	๑๐๐	๕๐
		- จุด/ลานขนถ่ายสินค้า - คลังสินค้า - โกดังเก็บของไว้เพื่อการเคลื่อนย้าย - อาคารหม้อน้ำ - ห้องควบคุม - ห้องสวิตช์	๒๐๐	๑๐๐
		- บริเวณเตรียมการผลิต การเตรียมวัตถุดิบ - บริเวณพื้นที่บรรจุภัณฑ์ - บริเวณกระบวนการผลิต/บริเวณที่ทำงานกับเครื่องจักร - บริเวณการก่อสร้าง การขุดเจาะ การขุดดิน - งานทาสี	๓๐๐	๑๕๐

ตารางที่ ๒ มาตรฐานความเข้มของแสงสว่าง ณ บริเวณที่ลูกจ้างต้องทำงาน โดยใช้สายตามองเฉพาะจุดหรือต้องใช้สายตาอยู่กับที่ในการทำงาน

การใช้สายตา	ลักษณะงาน	ตัวอย่างลักษณะงาน	ค่าความเข้มของแสงสว่าง (ลักซ์)
งานหยาบ	งานที่ชิ้นงานมีขนาดใหญ่สามารถมองเห็นได้อย่างชัดเจน มีความแตกต่างของสีชัดเจนมาก	- งานหยาบที่ทำที่โต๊ะหรือเครื่องจักร ชิ้นงานที่มีขนาดใหญ่กว่า ๗๕๐ ไมโครเมตร (๐.๗๕ มิลลิเมตร) - การตรวจงานหยาบด้วยสายตา การประกอบ การนับ การตรวจเช็คสิ่งของที่มีขนาดใหญ่ - การรีดเส้นด้าย - การอัดเบล การผสมเส้นใย หรือการสางเส้นใย - การซักรีด ซักแห้ง การอบ - การปั๊มขึ้นรูปแก้ว เป่าแก้ว และขัดเงาแก้ว - งานตี และเชื่อมเหล็ก	๒๐๐ – ๓๐๐
งานละเอียดเล็กน้อย	งานที่ชิ้นงานมีขนาดปานกกลาง สามารถมองเห็นได้และมีความแตกต่างของสีชัดเจน	- งานรับจ่ายเสื้อผ้า - การทำงานไม้ที่ชิ้นงานมีขนาดปานกลาง - งานบรรจุน้ำลงขวดหรือกระป๋อง - งานเจาะรู ทากาว หรือเย็บเล่มหนังสือ งานบันทึกและคัดลอกข้อมูล - งานเตรียมอาหาร ปรุงอาหาร และล้างจาน - งานผสมและตกแต่งขนมปัง - การทอผ้าติบ	๓๐๐ – ๔๐๐
	งานที่ชิ้นงานมีขนาดปานกลางหรือเล็ก สามารถมองเห็นได้แต่ไม่ชัดเจน และมีความแตกต่างของสีปานกลาง	- งานประจำในสำนักงาน เช่น งานเขียน งานพิมพ์ งานบันทึกข้อมูล การอ่านและประมวลผลข้อมูล การจัดเก็บแฟ้ม - การปฏิบัติงานที่ชิ้นงานมีขนาดตั้งแต่ ๑๒๕ ไมโครเมตร (๐.๑๒๕ มิลลิเมตร) - งานออกแบบและเขียนแบบ โดยใช้โปรแกรมคอมพิวเตอร์ - งานประกอบรถยนต์และตัวถัง - งานตรวจสอบแผ่นเหล็ก - การทำงานไม้อย่างละเอียดบนโต๊ะหรือที่เครื่องจักร - การทอผ้าสีอ่อน ทอละเอียด	๔๐๐ - ๕๐๐

การใช้สายตา	ลักษณะงาน	ตัวอย่างลักษณะงาน	ค่าความเข้มของแสงสว่าง (ลักซ์)
		- การคัดเกรดแป้ง - การเตรียมอาหาร เช่น การทำความสะอาด การต้มฯ - การสืบด้าย การแต่ง การบรรจุในงานทอผ้า	
งานละเอียดปานกลาง	งานที่ชิ้นงานมีขนาดปานกลางหรือเล็ก สามารถมองเห็นได้แต่ไม่ชัดเจน และมีความแตกต่างของสีบ้างและต้องใช้สายตาในการทำงานค่อนข้างมาก	- งานระบายสี พ่นสี ตกแต่งสี หรือขัดตกแต่งละเอียด - งานพิสูจน์อักษร - งานตรวจสอบขั้นสุดท้ายในโรงผลิตรถยนต์	๕๐๐ - ๖๐๐
		- งานออกแบบและเขียนแบบ โดยไม่ใช้โปรแกรมคอมพิวเตอร์ - งานตรวจสอบอาหาร เช่น การตรวจอาหารกระป๋อง - การคัดเกรดน้ำตาล	๖๐๐ – ๗๐๐
งานละเอียดสูง	งานที่ชิ้นงานมีขนาดเล็ก สามารถมองเห็นได้แต่ไม่ชัดเจน และมีความแตกต่างของสีน้อย ต้องใช้สายตาในการทำงานมาก	- การปฏิบัติงานที่ชิ้นงานมีขนาดตั้งแต่ ๒๕ ไมโครเมตร (๐.๐๒๕ มิลลิเมตร) - งานปรับเทียบมาตรฐานความถูกต้องและความแม่นยำของอุปกรณ์ - การระบายสี พ่นสี และตกแต่งชิ้นงานที่ต้องการความละเอียดมากหรือต้องการความแม่นยำสูง - งานย้อมสี	๗๐๐ - ๘๐๐
	งานที่ชิ้นงานมีขนาดเล็ก สามารถมองเห็นได้แต่ไม่ชัดเจน และมีความแตกต่างของสีน้อย ต้องใช้สายตาในการทำงานมากและใช้เวลาในการทำงาน	- การตรวจสอบ การตัดเย็บเสื้อผ้าด้วยมือ - การตรวจสอบและตกแต่งสิ่งทอ สิ่งถัก หรือเสื้อผ้าที่มีสีอ่อนขั้นสุดท้ายด้วยมือ - การคัดแยกและเทียบสีหนังที่มีสีเข้ม - การเทียบสีในงานย้อมผ้า - การทอผ้าสีเข้ม ทอละเอียด - การร้อยตะกร้อ	๘๐๐ - ๑,๒๐๐

การใช้สายตา	ลักษณะงาน	ตัวอย่างลักษณะงาน	ค่าความเข้มของแสงสว่าง (ลักซ์)
งานละเอียดสูงมาก	งานที่ชิ้นงานมีขนาดเล็กมาก ไม่สามารถมองเห็นได้อย่างชัดเจน และมีความแตกต่างของสีน้อยมากหรือมีสีไม่แตกต่างกัน ต้องใช้สายตาเพ่งในการทำงานมาก และใช้เวลาในการทำงานระยะเวลานาน	- งานละเอียดที่ทำที่โต๊ะหรือเครื่องจักร ชิ้นงานที่มีขนาดเล็กกว่า ๒๕ ไมโครเมตร (๐.๐๒๕ มิลลิเมตร) - งานตรวจสอบชิ้นส่วนที่มีขนาดเล็ก - งานซ่อมแซม สิ่งทอ สิ่งถักที่มีสีอ่อน - งานตรวจสอบและตกแต่งชิ้นส่วนของสิ่งทอ สิ่งถักที่มีสีเข้มด้วยมือ - การตรวจสอบและตกแต่งผลิตภัณฑ์สีเข้มและสีอ่อนด้วยมือ	๑,๒๐๐ - ๑,๖๐๐
งานละเอียดสูงมากเป็นพิเศษ	งานที่ชิ้นงานมีขนาดเล็กมากเป็นพิเศษ ไม่สามารถมองเห็นได้อย่างชัดเจน และมีความแตกต่างของสีน้อยมากหรือมีสีไม่แตกต่างกัน ต้องใช้สายตาเพ่งในการทำงานมากหรือใช้ทักษะและความชำนาญสูง และใช้เวลาในการทำงานระยะเวลานาน	- การปฏิบัติงานตรวจสอบชิ้นงานที่มีขนาดเล็กมากเป็นพิเศษ - การเจียระไนเพชร พลอย การทำนาฬิกาข้อมือสำหรับกระบวนการผลิตที่มีขนาดเล็กมากเป็นพิเศษ - งานทางการแพทย์ เช่น งานทันตกรรม ห้องผ่าตัด	๒,๔๐๐ หรือมากกว่า

ตารางที่ ๓ มาตรฐานความเข้มของแสงสว่าง (ลักซ์) บริเวณโดยรอบที่ให้ลูกจ้างคนใดคนหนึ่งทำงาน โดยสายตามองเฉพาะจุดในการปฏิบัติงาน

พื้นที่ ๑	พื้นที่ ๒	พื้นที่ ๓
๑,๐๐๐ – ๒,๐๐๐	๓๐๐	๒๐๐
มากกว่า ๒,๐๐๐ – ๕,๐๐๐	๖๐๐	๓๐๐
มากกว่า ๕,๐๐๐ – ๑๐,๐๐๐	๑,๐๐๐	๔๐๐
มากกว่า ๑๐,๐๐๐	๒,๐๐๐	๖๐๐

หมายเหตุ : พื้นที่ ๑ หมายถึง จุดที่ให้ลูกจ้างทำงานโดยใช้สายตามองเฉพาะจุดในการปฏิบัติงาน
พื้นที่ ๒ หมายถึง บริเวณถัดจากที่ที่ให้ลูกจ้างคนใดคนหนึ่งทำงานในรัศมีที่ลูกจ้างเอื้อมมือถึง
พื้นที่ ๓ หมายถึง บริเวณโดยรอบที่ติดพื้นที่ ๒ ที่มีการปฏิบัติงานของลูกจ้างคนใดคนหนึ่ง

ภาคผนวก ค

สำเนาใบรายงานผลการวิเคราะห์

ค-1

ระดับเสียง

United Analyst and Engineering Consultant Co., Ltd.
3 Soi Udomsuk 41, Sukhumvit Road, Bangchak, Phrakhanong, Bangkok 10260
Tel.0 2763 2828 Fax 0 2763 2800 www.uaeconsultant.com E-mail: uae@uaeconsultant.com

ANALYSIS REPORT

PROJECT NAME : โครงการก่อสร้างท่าเทียบเรือและสถานีรับ-จ่ายก๊าซธรรมชาติเหลว หนองแฟบ ระยะดำเนินการ ประจำปี 2567-2568
CUSTOMER NAME : PTT LNG COMPANY LIMITED
ADDRESS : 8/2 RONG PUI ROAD MAP TA PHUT MUEANG RAYONG RAYONG 21150
CONTACT INFORMATION : [redacted]
MEASURING SOURCE : ภายในพื้นที่โครงการ
MEASURING TYPE : AMBIENT (NOISE)
MEASURING DATE : APRIL 24-29, 2025
MEASURING TIME : *
MEASURING METHOD : INTEGRATED SOUND LEVEL METER**
MEASURED BY : MR THANAT LERTPRASERT

RECEIVED DATE : APRIL 24-29, 2025
ANALYTICAL DATE : APRIL 24-29, 2025
ISSUE DATE : MAY 7, 2025
REPORT NO. : 2025-U039583
WORK NO. : 2023-009995
ANALYSIS NO. : T25AJ441-0001 - T25AJ441-0005

TIME*	RESULT dB(A) ภายในพื้นที่โครงการ APRIL 24-25, 2025 T25AJ441-0001			
	$L_{Aeq\ 1\ hour}$	$L_{Amax\ 1\ hour}$	$L_{A90\ 1\ hour}$	$L_{Aeq\ 8\ hours}$
07:00-08:00 HOUR	57.2	84.1	48.3	-
08:00-09:00 HOUR	53.1	74.3	46.4	-
09:00-10:00 HOUR	50.6	70.6	44.6	-
10:00-11:00 HOUR	54.8	69.7	49.0	-
11:00-12:00 HOUR	64.7	86.2	50.5	-
12:00-13:00 HOUR	59.1	80.4	51.1	-
13:00-14:00 HOUR	60.0	83.7	46.9	-
14:00-15:00 HOUR	62.3	82.0	49.1	59.8
15:00-16:00 HOUR	56.3	74.6	47.2	-
16:00-17:00 HOUR	64.2	85.3	59.1	-
17:00-18:00 HOUR	52.0	68.1	46.5	-
18:00-19:00 HOUR	51.6	71.6	46.2	-
19:00-20:00 HOUR	51.7	71.5	47.0	-
20:00-21:00 HOUR	56.9	82.5	47.2	-
21:00-22:00 HOUR	51.6	69.4	50.0	-
22:00-23:00 HOUR	50.4	63.4	48.6	57.3
23:00-00:00 HOUR	49.8	66.1	45.4	-
00:00-01:00 HOUR	47.9	67.8	45.5	-
01:00-02:00 HOUR	47.3	60.4	45.6	-
02:00-03:00 HOUR	48.1	55.9	44.9	-
03:00-04:00 HOUR	49.2	54.4	48.5	-
04:00-05:00 HOUR	49.0	57.9	48.1	-
05:00-06:00 HOUR	49.7	58.2	46.9	-
06:00-07:00 HOUR	53.6	69.2	49.3	49.8
$L_{Aeq\ 24\ hours}$	57.2			
L_{Adn}	59.3			

ISO 9001:2015 CERTIFIED
ISO 14001:2015 CERTIFIED
BY BSI GROUP (THAILAND) CO.,LTD.

• PROHIBITED TO PARTIALLY COPY ANALYSIS REPORT PRIOR TO WRITTEN PERMISSION BY THE LABORATORY.
• THIS ANALYSIS REPORT APPROVES ONLY FOR THE SAMPLES AS RECEIVED.

United Analyst and Engineering Consultant Co., Ltd.
3 Soi Udomsuk 41, Sukhumvit Road, Bangchak, Phrakhanong, Bangkok 10260
Tel.0 2763 2828 Fax 0 2763 2800 www.uaeconsultant.com E-mail: uae@uaeconsultant.com

TIME*	RESULT dB(A) ภายในพื้นที่โครงการ APRIL 25-26, 2025 T25AJ441-0002			
	$L_{Aeq\ 1\ hour}$	$L_{Amax\ 1\ hour}$	$L_{A90\ 1\ hour}$	$L_{Aeq\ 8\ hours}$
07:00-08:00 HOUR	62.3	81.3	53.0	-
08:00-09:00 HOUR	53.9	74.2	47.7	-
09:00-10:00 HOUR	53.1	72.8	45.7	-
10:00-11:00 HOUR	61.0	81.9	47.4	-
11:00-12:00 HOUR	64.5	86.2	50.5	-
12:00-13:00 HOUR	51.4	72.3	47.5	-
13:00-14:00 HOUR	56.2	74.4	47.7	-
14:00-15:00 HOUR	63.8	85.2	53.2	60.6
15:00-16:00 HOUR	66.1	88.8	54.2	-
16:00-17:00 HOUR	66.0	81.9	51.6	-
17:00-18:00 HOUR	53.1	71.0	47.9	-
18:00-19:00 HOUR	53.8	78.7	47.6	-
19:00-20:00 HOUR	56.6	81.3	46.5	-
20:00-21:00 HOUR	52.0	70.8	47.8	-
21:00-22:00 HOUR	56.2	71.3	50.7	-
22:00-23:00 HOUR	51.9	61.2	50.8	60.8
23:00-00:00 HOUR	50.1	62.8	48.9	-
00:00-01:00 HOUR	50.9	65.9	45.2	-
01:00-02:00 HOUR	46.5	58.7	44.5	-
02:00-03:00 HOUR	51.0	59.0	50.2	-
03:00-04:00 HOUR	50.7	55.1	50.0	-
04:00-05:00 HOUR	50.6	63.4	49.9	-
05:00-06:00 HOUR	50.8	65.6	46.8	-
06:00-07:00 HOUR	51.9	65.0	49.1	50.5
$L_{Aeq\ 24\ hours}$	59.2			
L_{Adn}	60.9			

ISO 9001:2015 CERTIFIED
ISO 14001:2015 CERTIFIED
BY BSI GROUP (THAILAND) CO.,LTD.

• PROHIBITED TO PARTIALLY COPY ANALYSIS REPORT PRIOR TO WRITTEN PERMISSION BY THE LABORATORY.
• THIS ANALYSIS REPORT APPROVES ONLY FOR THE SAMPLES AS RECEIVED.

United Analyst and Engineering Consultant Co., Ltd.
3 Soi Udomsuk 41, Sukhumvit Road, Bangchak, Phrakhanong, Bangkok 10260
Tel.0 2763 2828 Fax 0 2763 2800 www.uaeconsultant.com E-mail: uae@uaeconsultant.com

TIME*	RESULT dB(A) ภายในพื้นที่โครงการ APRIL 26-27, 2025 T25AJ441-0003			
	$L_{Aeq\ 1\ hour}$	$L_{Amax\ 1\ hour}$	$L_{A90\ 1\ hour}$	$L_{Aeq\ 8\ hours}$
07:00-08:00 HOUR	53.7	76.8	47.6	-
08:00-09:00 HOUR	51.4	71.4	45.1	-
09:00-10:00 HOUR	50.0	69.2	44.8	-
10:00-11:00 HOUR	62.3	84.6	48.1	-
11:00-12:00 HOUR	64.2	87.8	51.1	-
12:00-13:00 HOUR	61.1	82.6	50.1	-
13:00-14:00 HOUR	55.3	75.4	47.9	-
14:00-15:00 HOUR	56.0	75.9	48.5	59.3
15:00-16:00 HOUR	62.5	80.9	47.9	-
16:00-17:00 HOUR	52.2	71.4	45.5	-
17:00-18:00 HOUR	54.2	80.2	48.3	-
18:00-19:00 HOUR	50.9	66.9	46.0	-
19:00-20:00 HOUR	57.3	84.0	47.3	-
20:00-21:00 HOUR	50.2	64.2	46.4	-
21:00-22:00 HOUR	51.6	67.7	50.0	-
22:00-23:00 HOUR	53.7	63.6	50.0	56.2
23:00-00:00 HOUR	49.5	65.4	46.0	-
00:00-01:00 HOUR	47.8	68.6	45.5	-
01:00-02:00 HOUR	47.2	55.4	45.9	-
02:00-03:00 HOUR	49.8	60.1	46.2	-
03:00-04:00 HOUR	49.1	65.1	48.2	-
04:00-05:00 HOUR	49.5	57.5	48.4	-
05:00-06:00 HOUR	50.8	63.4	47.7	-
06:00-07:00 HOUR	51.3	69.1	47.7	49.6
$L_{Aeq\ 24\ hours}$	56.6			
L_{Adn}	59.1			

ISO 9001:2015 CERTIFIED
ISO 14001:2015 CERTIFIED
BY BSI GROUP (THAILAND) CO.,LTD.

• PROHIBITED TO PARTIALLY COPY ANALYSIS REPORT PRIOR TO WRITTEN PERMISSION BY THE LABORATORY.
• THIS ANALYSIS REPORT APPROVES ONLY FOR THE SAMPLES AS RECEIVED.

United Analyst and Engineering Consultant Co., Ltd.
3 Soi Udomsuk 41, Sukhumvit Road, Bangchak, Phrakhanong, Bangkok 10260
Tel.0 2763 2828 Fax 0 2763 2800 www.uaeconsultant.com E-mail: uae@uaeconsultant.com

TIME*	RESULT dB(A) ภายในพื้นที่โครงการ APRIL 27-28, 2025 T25AJ441-0004			
	$L_{Aeq\ 1\ hour}$	$L_{Amax\ 1\ hour}$	$L_{A90\ 1\ hour}$	$L_{Aeq\ 8\ hours}$
07:00-08:00 HOUR	65.2	96.4	54.0	-
08:00-09:00 HOUR	53.2	72.4	46.9	-
09:00-10:00 HOUR	55.0	83.6	45.5	-
10:00-11:00 HOUR	48.5	66.0	44.1	-
11:00-12:00 HOUR	48.8	68.3	44.8	-
12:00-13:00 HOUR	51.0	71.3	45.3	-
13:00-14:00 HOUR	51.0	68.8	47.3	-
14:00-15:00 HOUR	50.8	69.6	45.9	57.4
15:00-16:00 HOUR	58.7	90.2	47.3	-
16:00-17:00 HOUR	49.6	65.3	45.6	-
17:00-18:00 HOUR	50.9	65.2	46.8	-
18:00-19:00 HOUR	51.3	69.6	45.3	-
19:00-20:00 HOUR	50.6	66.2	47.2	-
20:00-21:00 HOUR	53.0	72.3	49.6	-
21:00-22:00 HOUR	54.3	63.1	53.5	-
22:00-23:00 HOUR	53.7	58.8	51.8	53.8
23:00-00:00 HOUR	54.3	62.5	51.6	-
00:00-01:00 HOUR	56.9	73.1	53.6	-
01:00-02:00 HOUR	54.8	59.0	52.7	-
02:00-03:00 HOUR	52.6	58.5	50.7	-
03:00-04:00 HOUR	50.1	63.4	47.8	-
04:00-05:00 HOUR	49.9	58.2	48.1	-
05:00-06:00 HOUR	50.7	62.9	48.0	-
06:00-07:00 HOUR	52.7	67.2	48.8	53.4
$L_{Aeq\ 24\ hours}$	55.2			
L_{Adn}	60.3			

ISO 9001:2015 CERTIFIED
ISO 14001:2015 CERTIFIED
BY BSI GROUP (THAILAND) CO.,LTD.

• PROHIBITED TO PARTIALLY COPY ANALYSIS REPORT PRIOR TO WRITTEN PERMISSION BY THE LABORATORY.
• THIS ANALYSIS REPORT APPROVES ONLY FOR THE SAMPLES AS RECEIVED.

2025-U039583

United Analyst and Engineering Consultant Co., Ltd.
3 Soi Udomsuk 41, Sukhumvit Road, Bangchak, Phrakhanong, Bangkok 10260
Tel.0 2763 2828 Fax 0 2763 2800 www.uaeconsultant.com E-mail: uae@uaeconsultant.com

TIME*	RESULT dB(A) ภายในพื้นที่โครงการ APRIL 28-29, 2025 T25AJ441-0005			
	$L_{Aeq\ 1\ hour}$	$L_{Amax\ 1\ hour}$	$L_{A90\ 1\ hour}$	$L_{Aeq\ 8\ hours}$
07:00-08:00 HOUR	52.8	69.9	48.7	-
08:00-09:00 HOUR	53.0	71.7	47.5	-
09:00-10:00 HOUR	54.7	75.4	46.9	-
10:00-11:00 HOUR	55.7	83.5	47.2	-
11:00-12:00 HOUR	58.9	77.7	50.3	-
12:00-13:00 HOUR	55.0	72.5	48.5	-
13:00-14:00 HOUR	56.8	77.7	47.0	-
14:00-15:00 HOUR	62.2	84.6	49.0	57.3
15:00-16:00 HOUR	64.3	86.6	52.5	-
16:00-17:00 HOUR	61.4	84.3	46.5	-
17:00-18:00 HOUR	53.0	70.8	46.8	-
18:00-19:00 HOUR	52.8	72.4	46.3	-
19:00-20:00 HOUR	51.1	71.2	46.9	-
20:00-21:00 HOUR	50.9	66.9	47.1	-
21:00-22:00 HOUR	50.4	66.1	48.5	-
22:00-23:00 HOUR	51.0	68.5	48.6	57.9
23:00-00:00 HOUR	48.7	69.5	43.8	-
00:00-01:00 HOUR	48.9	66.1	45.3	-
01:00-02:00 HOUR	51.3	56.2	50.6	-
02:00-03:00 HOUR	51.8	57.8	51.0	-
03:00-04:00 HOUR	53.5	57.0	52.2	-
04:00-05:00 HOUR	52.4	59.4	51.5	-
05:00-06:00 HOUR	51.1	65.8	48.3	-
06:00-07:00 HOUR	53.6	74.0	50.1	51.7
$L_{Aeq\ 24\ hours}$	56.4			
L_{Adn}	59.7			

REMARK : ** ISO 1996-1:2016
** NOTIFICATION OF NATION ENVIRONMENT BOARD NO. 15 B.E. 2540 (1997) (MARCH 12, 1977)
** NOTIFICATION OF THE POLLUTION CONTROL DEPARTMENT (B.E. 2540) REGARDING THE CALCULATION METHOD FOR SOUND LEVELS, DATED AUGUST 11, B.E. 2540
** NOTIFICATION OF THE MINISTRY OF NATURAL RESOURCES AND ENVIRONMENT ON THE ESTABLISHMENT OF STANDARDS FOR CONTROLLING NOISE AND VIBRATION, DATED NOVEMBER 7, B.E. 2548
** NOTIFICATION OF THE DEPARTMENT OF INDUSTRIAL WORKS ON THE MEASUREMENT METHOD FOR NOISE POLLUTION, 24-HOUR AVERAGE NOISE LEVEL, AND MAXIMUM NOISE LEVEL FROM INDUSTRIAL OPERATIONS, B.E. 2553, DATED DECEMBER 20, B.E. 2553

[redacted]
(MR SILA BANJONGJAIRUK)
LABORATORY SUPERVISOR

ISO 9001:2015 CERTIFIED
ISO 14001:2015 CERTIFIED
BY BSI GROUP (THAILAND) CO.,LTD.

• PROHIBITED TO PARTIALLY COPY ANALYSIS REPORT PRIOR TO WRITTEN PERMISSION BY THE LABORATORY.
• THIS ANALYSIS REPORT APPROVES ONLY FOR THE SAMPLES AS RECEIVED.

2025-U039583

- End of Analysis Report -

United Analyst and Engineering Consultant Co., Ltd.
3 Soi Udomsuk 41, Sukhumvit Road, Bangchak, Phrakhanong, Bangkok 10260
Tel.0 2763 2828 Fax 0 2763 2800 www.uaeconsultant.com E-mail: uae@uaeconsultant.com

ANALYSIS REPORT

PROJECT NAME : โครงการก่อสร้างท่าเทียบเรือและสถานีรับ-จ่ายก๊าซธรรมชาติเหลว หนองแฟบ ระยะดำเนินการ ประจำปี 2567-2568
CUSTOMER NAME : PTT LNG COMPANY LIMITED
ADDRESS : 8/2 RONG PUI ROAD MAP TA PHUT MUEANG RAYONG RAYONG 21150
CONTACT INFORMATION : [redacted]
MEASURING SOURCE : วัดหนองแฟบ
MEASURING TYPE : AMBIENT (NOISE)
MEASURING DATE : APRIL 24-29, 2025
MEASURING TIME : *
MEASURING METHOD : INTEGRATED SOUND LEVEL METER**
MEASURED BY : MR THANAT LERTPRASERT

RECEIVED DATE : APRIL 24-29, 2025
ANALYTICAL DATE : APRIL 24-29, 2025
ISSUE DATE : MAY 7, 2025
REPORT NO. : 2025-U039584
WORK NO. : 2023-009995
ANALYSIS NO. : T25AJ441-0006 - T25AJ441-0010

TIME*	RESULT dB(A) วัดหนองแฟบ APRIL 24-25, 2025 T25AJ441-0006		
	$L_{Aeq\ 1\ hour}$	$L_{Amax\ 1\ hour}$	$L_{A90\ 1\ hour}$
07:00-08:00 HOUR	49.2	76.9	44.4
08:00-09:00 HOUR	46.6	65.5	42.2
09:00-10:00 HOUR	50.6	70.1	42.5
10:00-11:00 HOUR	51.8	70.1	46.0
11:00-12:00 HOUR	51.5	70.5	43.8
12:00-13:00 HOUR	47.9	66.5	45.8
13:00-14:00 HOUR	53.2	67.4	46.8
14:00-15:00 HOUR	53.0	77.3	48.7
15:00-16:00 HOUR	59.0	71.4	57.9
16:00-17:00 HOUR	55.9	73.5	46.8
17:00-18:00 HOUR	48.4	68.9	43.9
18:00-19:00 HOUR	47.7	64.2	43.3
19:00-20:00 HOUR	45.7	63.6	42.8
20:00-21:00 HOUR	49.8	61.1	44.3
21:00-22:00 HOUR	48.2	64.1	40.9
22:00-23:00 HOUR	52.2	65.4	41.3
23:00-00:00 HOUR	47.1	63.2	40.9
00:00-01:00 HOUR	45.9	59.3	39.5
01:00-02:00 HOUR	44.8	69.8	39.4
02:00-03:00 HOUR	45.8	62.1	39.9
03:00-04:00 HOUR	41.2	51.9	39.0
04:00-05:00 HOUR	54.7	66.2	38.9
05:00-06:00 HOUR	60.1	66.5	57.7
06:00-07:00 HOUR	51.7	73.1	43.2
$L_{Aeq\ 24\ hours}$	52.6		
L_{Adn}	59.3		

ISO 9001:2015 CERTIFIED
ISO 14001:2015 CERTIFIED
BY BSI GROUP (THAILAND) CO.,LTD.

• PROHIBITED TO PARTIALLY COPY ANALYSIS REPORT PRIOR TO WRITTEN PERMISSION BY THE LABORATORY.
• THIS ANALYSIS REPORT APPROVES ONLY FOR THE SAMPLES AS RECEIVED.

United Analyst and Engineering Consultant Co., Ltd.
3 Soi Udomsuk 41, Sukhumvit Road, Bangchak, Phrakhanong, Bangkok 10260
Tel.0 2763 2828 Fax 0 2763 2800 www.uaeconsultant.com E-mail: uae@uaeconsultant.com

TIME*	RESULT dB(A)		
	วัดหนองแฟบ		
	APRIL 25-26, 2025		
	T25AJ441-0007		
	$L_{Aeq\ 1\ hour}$	$L_{Amax\ 1\ hour}$	$L_{A90\ 1\ hour}$
07:00-08:00 HOUR	54.5	67.1	44.8
08:00-09:00 HOUR	50.4	67.0	43.7
09:00-10:00 HOUR	45.9	66.9	41.4
10:00-11:00 HOUR	45.5	73.8	41.8
11:00-12:00 HOUR	46.7	62.6	42.9
12:00-13:00 HOUR	45.6	58.8	42.9
13:00-14:00 HOUR	47.3	72.2	42.3
14:00-15:00 HOUR	45.8	65.0	42.2
15:00-16:00 HOUR	51.9	76.3	43.2
16:00-17:00 HOUR	53.9	83.7	42.6
17:00-18:00 HOUR	69.0	86.9	59.6
18:00-19:00 HOUR	59.3	85.1	48.5
19:00-20:00 HOUR	50.2	77.7	43.9
20:00-21:00 HOUR	52.6	83.8	43.7
21:00-22:00 HOUR	59.0	69.0	55.0
22:00-23:00 HOUR	46.3	66.3	42.6
23:00-00:00 HOUR	43.9	60.0	41.5
00:00-01:00 HOUR	43.7	61.0	41.1
01:00-02:00 HOUR	42.2	58.0	40.1
02:00-03:00 HOUR	42.6	52.5	39.5
03:00-04:00 HOUR	55.1	70.0	43.8
04:00-05:00 HOUR	59.8	66.1	57.9
05:00-06:00 HOUR	63.9	78.8	58.4
06:00-07:00 HOUR	68.0	82.2	58.1
$L_{Aeq\ 24\ hours}$		59.4	
L_{Adn}		66.7	

ISO 9001:2015 CERTIFIED
ISO 14001:2015 CERTIFIED
BY BSI GROUP (THAILAND) CO.,LTD.

• PROHIBITED TO PARTIALLY COPY ANALYSIS REPORT PRIOR TO WRITTEN PERMISSION BY THE LABORATORY.
• THIS ANALYSIS REPORT APPROVES ONLY FOR THE SAMPLES AS RECEIVED.

United Analyst and Engineering Consultant Co., Ltd.
3 Soi Udomsuk 41, Sukhumvit Road, Bangchak, Phrakhanong, Bangkok 10260
Tel.0 2763 2828 Fax 0 2763 2800 www.uaeconsultant.com E-mail: uae@uaeconsultant.com

TIME*	RESULT dB(A)		
	วัดหนองแฟบ		
	APRIL 26-27, 2025		
	T25AJ441-0008		
	$L_{Aeq\ 1\ hour}$	$L_{Amax\ 1\ hour}$	$L_{A90\ 1\ hour}$
07:00-08:00 HOUR	69.3	82.6	60.7
08:00-09:00 HOUR	51.8	70.5	44.5
09:00-10:00 HOUR	48.2	64.5	41.7
10:00-11:00 HOUR	48.3	61.4	41.7
11:00-12:00 HOUR	47.4	66.4	44.5
12:00-13:00 HOUR	47.6	65.3	43.1
13:00-14:00 HOUR	44.9	60.3	41.9
14:00-15:00 HOUR	46.1	64.3	42.5
15:00-16:00 HOUR	49.9	76.2	41.7
16:00-17:00 HOUR	45.0	64.6	40.9
17:00-18:00 HOUR	48.8	77.6	44.4
18:00-19:00 HOUR	48.5	69.7	44.0
19:00-20:00 HOUR	51.9	63.6	44.3
20:00-21:00 HOUR	59.8	65.0	58.4
21:00-22:00 HOUR	44.0	59.9	41.1
22:00-23:00 HOUR	57.2	67.2	56.2
23:00-00:00 HOUR	57.3	62.3	55.3
00:00-01:00 HOUR	55.3	72.5	50.8
01:00-02:00 HOUR	44.7	70.6	41.7
02:00-03:00 HOUR	50.9	55.4	49.1
03:00-04:00 HOUR	54.2	65.4	52.9
04:00-05:00 HOUR	59.8	66.4	55.2
05:00-06:00 HOUR	58.8	66.5	55.4
06:00-07:00 HOUR	49.1	75.9	40.9
$L_{Aeq\ 24\ hours}$		57.7	
L_{Adn}		62.9	

ISO 9001:2015 CERTIFIED
ISO 14001:2015 CERTIFIED
BY BSI GROUP (THAILAND) CO.,LTD.

• PROHIBITED TO PARTIALLY COPY ANALYSIS REPORT PRIOR TO WRITTEN PERMISSION BY THE LABORATORY.
• THIS ANALYSIS REPORT APPROVES ONLY FOR THE SAMPLES AS RECEIVED.

United Analyst and Engineering Consultant Co., Ltd.
3 Soi Udomsuk 41, Sukhumvit Road, Bangchak, Phrakhanong, Bangkok 10260
Tel.0 2763 2828 Fax 0 2763 2800 www.uaeconsultant.com E-mail: uae@uaeconsultant.com

TIME*	RESULT dB(A)		
	วัดหนองแฟบ		
	APRIL 27-28, 2025		
	T25AJ441-0009		
	$L_{Aeq\ 1\ hour}$	$L_{Amax\ 1\ hour}$	$L_{A90\ 1\ hour}$
07:00-08:00 HOUR	62.0	92.5	47.7
08:00-09:00 HOUR	54.9	65.6	43.4
09:00-10:00 HOUR	53.7	71.0	42.1
10:00-11:00 HOUR	45.8	70.0	38.2
11:00-12:00 HOUR	45.8	66.1	37.8
12:00-13:00 HOUR	45.4	77.3	39.6
13:00-14:00 HOUR	47.8	75.0	43.0
14:00-15:00 HOUR	49.5	83.0	39.4
15:00-16:00 HOUR	48.6	81.0	42.7
16:00-17:00 HOUR	44.7	62.8	41.3
17:00-18:00 HOUR	45.6	67.7	42.0
18:00-19:00 HOUR	47.0	63.8	40.7
19:00-20:00 HOUR	67.8	71.5	67.2
20:00-21:00 HOUR	67.7	70.7	66.3
21:00-22:00 HOUR	67.3	70.6	66.2
22:00-23:00 HOUR	65.9	68.5	63.9
23:00-00:00 HOUR	66.1	69.4	64.4
00:00-01:00 HOUR	65.7	69.9	64.8
01:00-02:00 HOUR	58.2	68.5	57.6
02:00-03:00 HOUR	66.0	69.7	64.3
03:00-04:00 HOUR	63.7	69.2	60.0
04:00-05:00 HOUR	58.6	65.4	56.3
05:00-06:00 HOUR	57.7	64.5	55.0
06:00-07:00 HOUR	56.0	71.9	53.9
$L_{Aeq\ 24\ hours}$		62.2	
L_{Adn}		69.7	

ISO 9001:2015 CERTIFIED
ISO 14001:2015 CERTIFIED
BY BSI GROUP (THAILAND) CO.,LTD.

• PROHIBITED TO PARTIALLY COPY ANALYSIS REPORT PRIOR TO WRITTEN PERMISSION BY THE LABORATORY.
• THIS ANALYSIS REPORT APPROVES ONLY FOR THE SAMPLES AS RECEIVED.

United Analyst and Engineering Consultant Co., Ltd.
3 Soi Udomsuk 41, Sukhumvit Road, Bangchak, Phrakhanong, Bangkok 10260
Tel.0 2763 2828 Fax 0 2763 2800 www.uaeconsultant.com E-mail: uae@uaeconsultant.com

TIME*	RESULT dB(A)		
	วัดหนองแฟบ		
	APRIL 28-29, 2025		
	T25AJ441-0010		
	$L_{Aeq\ 1\ hour}$	$L_{Amax\ 1\ hour}$	$L_{A90\ 1\ hour}$
07:00-08:00 HOUR	45.8	64.3	40.7
08:00-09:00 HOUR	45.9	57.2	37.1
09:00-10:00 HOUR	40.2	61.6	36.0
10:00-11:00 HOUR	48.3	63.9	39.2
11:00-12:00 HOUR	42.6	63.7	39.5
12:00-13:00 HOUR	43.4	59.5	40.2
13:00-14:00 HOUR	42.0	58.5	38.1
14:00-15:00 HOUR	41.6	63.9	37.4
15:00-16:00 HOUR	41.2	61.9	37.4
16:00-17:00 HOUR	43.0	67.3	37.4
17:00-18:00 HOUR	41.6	57.6	37.4
18:00-19:00 HOUR	47.4	57.5	39.7
19:00-20:00 HOUR	56.9	62.2	55.0
20:00-21:00 HOUR	59.1	64.2	57.2
21:00-22:00 HOUR	59.5	64.2	58.5
22:00-23:00 HOUR	55.7	67.8	53.1
23:00-00:00 HOUR	57.4	62.1	54.7
00:00-01:00 HOUR	51.6	63.6	46.8
01:00-02:00 HOUR	51.2	63.7	46.9
02:00-03:00 HOUR	58.7	63.4	56.6
03:00-04:00 HOUR	58.8	69.4	56.1
04:00-05:00 HOUR	59.4	73.9	56.3
05:00-06:00 HOUR	58.9	64.9	56.4
06:00-07:00 HOUR	55.0	65.5	52.3
$L_{Aeq\ 24\ hours}$		54.8	
L_{Adn}		63.1	

REMARK : ** ISO 1996-1:2016
** NOTIFICATION OF NATION ENVIRONMENT BOARD NO. 15 B.E. 2540 (1997) (MARCH 12, 1977)
** NOTIFICATION OF THE POLLUTION CONTROL DEPARTMENT (3.E. 2540) REGARDING THE CALCULATION METHOD FOR SOUND LEVELS, DATED AUGUST 11, B.E. 2540
** NOTIFICATION OF THE MINISTRY OF NATURAL RESOURCES AND ENVIRONMENT ON THE ESTABLISHMENT OF STANDARDS FOR CONTROLLING NOISE AND VIBRATION, DATED NOVEMBER 7, B.E. 2548
** NOTIFICATION OF THE DEPARTMENT OF INDUSTRIAL WORKS ON THE MEASUREMENT METHOD FOR NOISE POLLUTION, 24-HOUR AVERAGE NOISE LEVEL, AND MAXIMUM NOISE LEVEL FROM INDUSTRIAL OPERATIONS, B.E. 2553, DATED DECEMBER 20, B.E. 2553

[redacted]
(MR SILA BANJONGJAIRUK)
LABORATORY SUPERVISOR

ISO 9001:2015 CERTIFIED
ISO 14001:2015 CERTIFIED
BY BSI GROUP (THAILAND) CO.,LTD.

• PROHIBITED TO PARTIALLY COPY ANALYSIS REPORT PRIOR TO WRITTEN PERMISSION BY THE LABORATORY.
• THIS ANALYSIS REPORT APPROVES ONLY FOR THE SAMPLES AS RECEIVED.

- End of Analysis Report -

United Analyst and Engineering Consultant Co., Ltd.
3 Soi Udomsuk 41, Sukhumvit Road, Bangchak, Phrakhanong, Bangkok 10260
Tel.0 2763 2828 Fax 0 2763 2800 www.uaeconsultant.com E-mail: uae@uaeconsultant.com

ANALYSIS REPORT

PROJECT NAME : โครงการก่อสร้างท่าเทียบเรือและสถานีรับ-จ่ายก๊าซธรรมชาติเหลว หนองแฟบ ระยะดำเนินการ ประจำปี 2567-2568
CUSTOMER NAME : PTT LNG COMPANY LIMITED
ADDRESS : 8/2 RONG PUI ROAD MAP TA PHUT MUEANG RAYONG RAYONG 21150
CONTACT INFORMATION : [redacted]
MEASURING PLACE : วัดหนองแฟบ
MEASURING TYPE : AMBIENT (ANNOYANCE SOUND LEVEL)
MEASURING DATE : APRIL 24-29, 2025
MEASURING TIME : *
MEASURING EQUIPMENT : INTEGRATED SOUND LEVEL METER AND CALCULATION****
MEASURED BY : MR THANAT LERTPRASERT

RECEIVED DATE : APRIL 24-29, 2025
ANALYTICAL DATE : APRIL 24-29, 2025
ISSUE DATE : MAY 7, 2025
REPORT NO. : 2025-U039585
WORK NO. : 2023-009995
ANALYSIS NO. : T25AJ441-0006 - T25AJ441-0010

DATE	TIME*	RESULT (dB(A)) วัดหนองแฟบ				
		SPECIFIC SOUND LEVEL	RESIDUAL SOUND LEVEL	RATING LEVEL	BACKGROUND SOUND LEVEL	ANNOYANCE SOUND LEVEL
APRIL 24, 2025	**DAY TIME** 1/					
T25AJ441-0006	07:00-08:00 HOUR	49.2 1/	47.4 **	44.5 1/	43.4 **	1.1
	08:00-09:00 HOUR	46.6 1/	45.1 **	41.3 1/	41.1 **	<0.8 3/
	09:00-10:00 HOUR	50.6 1/	46.8 **	48.3 1/	42.1 **	6.2
	10:00-11:00 HOUR	51.8 1/	47.1 **	50.0 1/	44.6 **	5.4
	11:00-12:00 HOUR	51.5 1/	47.4 **	49.4 1/	43.2 **	6.2
	12:00-13:00 HOUR	47.9 1/	46.0 **	43.4 1/	44.6 **	<0.8 3/
	13:00-14:00 HOUR	53.2 1/	51.1 **	49.0 1/	46.7 **	2.3
	14:00-15:00 HOUR	53.0 1/	51.3 **	48.1 1/	46.3 **	1.8
	15:00-16:00 HOUR	59.0 1/	58.0 **	52.1 1/	57.0 **	<0.8 3/
	16:00-17:00 HOUR	55.9 1/	50.5 **	54.4 1/	46.4 **	8.0
	17:00-18:00 HOUR	48.4 1/	46.9 **	43.1 1/	43.1 **	<0.8 3/
	18:00-19:00 HOUR	47.7 1/	46.2 **	42.4 1/	43.0 **	<0.8 3/
	19:00-20:00 HOUR	45.7 1/	44.9 **	38.0 1/	41.5 **	<0.8 3/
	20:00-21:00 HOUR	49.8 1/	48.1 **	44.9 1/	43.1 **	1.8
	21:00-22:00 HOUR	48.2 1/	43.2 **	46.5 1/	39.2 **	7.3
	NIGHT TIME 2/					
	22:00-22:05 HOUR	56.2 2/	55.9 ***	47.4 2/	44.9 ***	2.5
	22:05-22:10 HOUR	56.0 2/	55.9 ***	42.6 2/	44.9 ***	<0.8 3/
	22:10-22:15 HOUR	56.3 2/	55.9 ***	48.7 2/	44.9 ***	3.8
	22:15-22:20 HOUR	55.6 2/	55.0 ***	49.7 2/	42.8 ***	6.9
	22:20-22:25 HOUR	53.5 2/	55.0 ***	<0.8 3/	42.8 ***	<0.8 3/
	22:25-22:30 HOUR	44.5 2/	55.0 ***	<0.8 3/	42.8 ***	<0.8 3/
	22:30-22:35 HOUR	44.7 2/	42.9 ***	43.0 2/	39.4 ***	3.6
	22:35-22:40 HOUR	43.5 2/	42.9 ***	37.6 2/	39.4 ***	<0.8 3/
	22:40-22:45 HOUR	44.6 2/	42.9 ***	42.7 2/	39.4 ***	3.3
	22:45-22:50 HOUR	43.7 2/	43.4 ***	34.9 2/	39.9 ***	<0.8 3/
	22:50-22:55 HOUR	42.9 2/	43.4 ***	<0.8 3/	39.9 ***	<0.8 3/
	22:55-23:00 HOUR	44.3 2/	43.4 ***	40.0 2/	39.9 ***	<0.8 3/
	23:00-23:05 HOUR	46.9 2/	47.3 ***	<0.8 3/	42.7 ***	<0.8 3/
	23:05-23:10 HOUR	49.8 2/	47.3 ***	49.2 2/	42.7 ***	6.5
	23:10-23:15 HOUR	48.0 2/	47.3 ***	42.7 2/	42.7 ***	<0.8 3/

ISO 9001:2015 CERTIFIED
ISO 14001:2015 CERTIFIED
BY BSI GROUP (THAILAND) CO.,LTD.

• PROHIBITED TO PARTIALLY COPY ANALYSIS REPORT PRIOR TO WRITTEN PERMISSION BY THE LABORATORY.
• THIS ANALYSIS REPORT APPROVES ONLY FOR THE SAMPLES AS RECEIVED.

United Analyst and Engineering Consultant Co., Ltd.
3 Soi Udomsuk 41, Sukhumvit Road, Bangchak, Phrakhanong, Bangkok 10260
Tel.0 2763 2828 Fax 0 2763 2800 www.uaeconsultant.com E-mail: uae@uaeconsultant.com

DATE	TIME*	RESULT (dB(A)) วัดหนองแฟบ				
		SPECIFIC SOUND LEVEL	RESIDUAL SOUND LEVEL	RATING LEVEL	BACKGROUND SOUND LEVEL	ANNOYANCE SOUND LEVEL
APRIL 24, 2025	**NIGHT TIME** 2/					
T25AJ441-0006	23:15-23:20 HOUR	47.0 2/	45.6 ***	44.4 2/	40.0 ***	4.4
	23:20-23:25 HOUR	47.1 2/	45.6 ***	44.8 2/	40.0 ***	4.8
	23:25-23:30 HOUR	46.8 2/	45.6 ***	43.6 2/	40.0 ***	3.6
	23:30-23:35 HOUR	46.7 2/	45.8 ***	42.4 2/	39.4 ***	3.0
	23:35-23:40 HOUR	47.3 2/	45.8 ***	45.0 2/	39.4 ***	5.6
	23:40-23:45 HOUR	46.2 2/	45.8 ***	38.6 2/	39.4 ***	<0.8 3/
	23:45-23:50 HOUR	46.0 2/	45.2 ***	41.3 2/	38.8 ***	2.5
	23:50-23:55 HOUR	45.9 2/	45.2 ***	40.6 2/	38.8 ***	1.8
	23:55-00:00 HOUR	46.0 2/	45.2 ***	41.3 2/	38.8 ***	2.5
APRIL 25, 2025	**NIGHT TIME** 2/					
T25AJ441-0006	00:00-00:05 HOUR	46.0 2/	45.1 ***	41.7 2/	38.9 ***	2.8
	00:05-00:10 HOUR	46.1 2/	45.1 ***	42.2 2/	38.9 ***	3.3
	00:10-00:15 HOUR	46.1 2/	45.1 ***	42.2 2/	38.9 ***	3.3
	00:15-00:20 HOUR	46.3 2/	44.4 ***	44.8 2/	38.4 ***	6.4
	00:20-00:25 HOUR	45.6 2/	44.4 ***	42.4 2/	38.4 ***	4.0
	00:25-00:30 HOUR	46.9 2/	44.4 ***	46.3 2/	38.4 ***	7.9
	00:30-00:35 HOUR	46.1 2/	44.5 ***	44.0 2/	38.6 ***	5.4
	00:35-00:40 HOUR	45.7 2/	44.5 ***	42.5 2/	38.6 ***	3.9
	00:40-00:45 HOUR	45.1 2/	44.5 ***	39.2 2/	38.6 ***	<0.8 3/
	00:45-00:50 HOUR	45.1 2/	43.7 ***	42.5 2/	38.4 ***	4.1
	00:50-00:55 HOUR	46.0 2/	43.7 ***	45.1 2/	38.4 ***	6.7
	00:55-01:00 HOUR	45.1 2/	43.7 ***	42.5 2/	38.4 ***	4.1
	01:00-01:05 HOUR	44.9 2/	44.5 ***	37.3 2/	39.2 ***	<0.8 3/
	01:05-01:10 HOUR	45.3 2/	44.5 ***	40.6 2/	39.2 ***	1.4
	01:10-01:15 HOUR	44.6 2/	44.5 ***	31.2 2/	39.2 ***	<0.8 3/
	01:15-01:20 HOUR	44.8 2/	44.8 ***	<0.8 3/	39.1 ***	<0.8 3/
	01:20-01:25 HOUR	44.7 2/	44.8 ***	<0.8 3/	39.1 ***	<0.8 3/
	01:25-01:30 HOUR	47.2 2/	44.8 ***	46.5 2/	39.1 ***	7.4
	01:30-01:35 HOUR	44.0 2/	44.0 ***	<0.8 3/	38.2 ***	<0.8 3/
	01:35-01:40 HOUR	46.4 2/	44.0 ***	45.7 2/	38.2 ***	7.5
	01:40-01:45 HOUR	44.6 2/	44.0 ***	38.7 2/	38.2 ***	<0.8 3/
	01:45-01:50 HOUR	40.4 2/	43.3 ***	<0.8 3/	39.2 ***	<0.8 3/
	01:50-01:55 HOUR	41.5 2/	43.3 ***	<0.8 3/	39.2 ***	<0.8 3/
	01:55-02:00 HOUR	45.0 2/	43.3 ***	43.1 2/	39.2 ***	3.9
	02:00-02:05 HOUR	44.8 2/	42.5 ***	43.9 2/	37.9 ***	6.0
	02:05-02:10 HOUR	44.7 2/	42.5 ***	43.7 2/	37.9 ***	5.8
	02:10-02:15 HOUR	44.6 2/	42.5 ***	43.4 2/	37.9 ***	5.5
	02:15-02:20 HOUR	43.0 2/	43.2 ***	<0.8 3/	39.4 ***	<0.8 3/
	02:20-02:25 HOUR	45.0 2/	43.2 ***	43.3 2/	39.4 ***	3.9
	02:25-02:30 HOUR	45.7 2/	43.2 ***	45.1 2/	39.4 ***	5.7
	02:30-02:35 HOUR	44.1 2/	45.5 ***	<0.8 3/	38.8 ***	<0.8 3/
	02:35-02:40 HOUR	43.8 2/	45.5 ***	<0.8 3/	38.8 ***	<0.8 3/
	02:40-02:45 HOUR	46.0 2/	45.5 ***	39.4 2/	38.8 ***	<0.8 3/
	02:45-02:50 HOUR	48.3 2/	46.4 ***	46.8 2/	38.8 ***	8.0

ISO 9001:2015 CERTIFIED
ISO 14001:2015 CERTIFIED
BY BSI GROUP (THAILAND) CO.,LTD.

• PROHIBITED TO PARTIALLY COPY ANALYSIS REPORT PRIOR TO WRITTEN PERMISSION BY THE LABORATORY.
• THIS ANALYSIS REPORT APPROVES ONLY FOR THE SAMPLES AS RECEIVED.

United Analyst and Engineering Consultant Co., Ltd.
3 Soi Udomsuk 41, Sukhumvit Road, Bangchak, Phrakhanong, Bangkok 10260
Tel.0 2763 2828 Fax 0 2763 2800 www.uaeconsultant.com E-mail: uae@uaeconsultant.com

DATE	TIME*	RESULT (dB(A)) วัดหนองแฟบ				
		SPECIFIC SOUND LEVEL	RESIDUAL SOUND LEVEL	RATING LEVEL	BACKGROUND SOUND LEVEL	ANNOYANCE SOUND LEVEL
APRIL 25, 2025	**NIGHT TIME** 2/					
T25AJ441-0006	02:50-02:55 HOUR	48.0 2/	46.4 ***	45.9 2/	38.8 ***	7.1
	02:55-03:00 HOUR	47.9 2/	46.4 ***	45.6 2/	38.8 ***	6.8
	03:00-03:05 HOUR	43.2 2/	40.6 ***	42.7 2/	38.0 ***	4.7
	03:05-03:10 HOUR	43.0 2/	40.6 ***	42.3 2/	38.0 ***	4.3
	03:10-03:15 HOUR	43.0 2/	40.6 ***	42.3 2/	38.0 ***	4.3
	03:15-03:20 HOUR	42.6 2/	39.5 ***	42.7 2/	37.6 ***	5.1
	03:20-03:25 HOUR	41.3 2/	39.5 ***	39.6 2/	37.6 ***	2.0
	03:25-03:30 HOUR	39.6 2/	39.5 ***	26.2 2/	37.6 ***	<0.8 3/
	03:30-03:35 HOUR	40.1 2/	38.2 ***	38.6 2/	37.2 ***	1.4
	03:35-03:40 HOUR	40.1 2/	38.2 ***	38.6 2/	37.2 ***	1.4
	03:40-03:45 HOUR	39.7 2/	38.2 ***	37.4 2/	37.2 ***	<0.8 3/
	03:45-03:50 HOUR	39.6 2/	38.9 ***	34.3 2/	37.9 ***	<0.8 3/
	03:50-03:55 HOUR	39.8 2/	38.9 ***	35.5 2/	37.9 ***	<0.8 3/
	03:55-04:00 HOUR	39.7 2/	38.9 ***	35.0 2/	37.9 ***	<0.8 3/
	04:00-04:05 HOUR	40.5 2/	40.0 ***	33.9 2/	37.5 ***	<0.8 3/
	04:05-04:10 HOUR	44.0 2/	40.0 ***	44.8 2/	37.5 ***	7.3
	04:10-04:15 HOUR	40.9 2/	40.0 ***	36.6 2/	37.5 ***	<0.8 3/
	04:15-04:20 HOUR	40.0 2/	44.7 ***	<0.8 3/	36.9 ***	<0.8 3/
	04:20-04:25 HOUR	39.9 2/	44.7 ***	<0.8 3/	36.9 ***	<0.8 3/
	04:25-04:30 HOUR	39.0 2/	44.7 ***	<0.8 3/	36.9 ***	<0.8 3/
	04:30-04:35 HOUR	41.9 2/	57.2 ***	<0.8 3/	46.4 ***	<0.8 3/
	04:35-04:40 HOUR	58.0 2/	57.2 ***	53.3 2/	46.4 ***	6.9
	04:40-04:45 HOUR	58.2 2/	57.2 ***	54.3 2/	46.4 ***	7.9
	04:45-04:50 HOUR	59.4 2/	58.2 ***	56.2 2/	50.4 ***	5.8
	04:50-04:55 HOUR	59.1 2/	58.2 ***	54.8 2/	50.4 ***	4.4
	04:55-05:00 HOUR	56.5 2/	58.2 ***	<0.8 3/	50.4 ***	<0.8 3/
	05:00-05:05 HOUR	58.3 2/	57.3 ***	54.4 2/	49.8 ***	4.6
	05:05-05:10 HOUR	58.6 2/	57.3 ***	55.7 2/	49.8 ***	5.9
	05:10-05:15 HOUR	57.3 2/	57.3 ***	<0.8 3/	49.8 ***	<0.8 3/
	05:15-05:20 HOUR	60.9 2/	58.0 ***	60.8 2/	55.0 ***	5.8
	05:20-05:25 HOUR	59.8 2/	58.0 ***	58.1 2/	55.0 ***	3.1
	05:25-05:30 HOUR	60.6 2/	58.0 ***	60.1 2/	55.0 ***	5.1
	05:30-05:35 HOUR	60.4 2/	59.0 ***	57.8 2/	56.5 ***	1.3
	05:35-05:40 HOUR	60.9 2/	59.0 ***	59.4 2/	56.5 ***	2.9
	05:40-05:45 HOUR	61.1 2/	59.0 ***	59.9 2/	56.5 ***	3.4
	05:45-05:50 HOUR	61.6 2/	57.7 ***	62.3 2/	54.7 ***	7.6
	05:50-05:55 HOUR	60.0 2/	57.7 ***	59.1 2/	54.7 ***	4.4
	05:55-06:00 HOUR	60.0 2/	57.7 ***	59.1 2/	54.7 ***	4.4
	DAY TIME 1/					
	06:00-07:00 HOUR	51.7 1/	48.6 **	48.8 1/	43.2 **	5.6
APRIL 25, 2025	**DAY TIME** 1/					
T25AJ441-0007	07:00-08:00 HOUR	54.5 1/	53.3 **	48.3 1/	44.8 **	3.5
	08:00-09:00 HOUR	50.4 1/	48.5 **	45.9 1/	42.5 **	3.4
	09:00-10:00 HOUR	45.9 1/	45.3 **	37.0 1/	40.6 **	<0.8 3/
	10:00-11:00 HOUR	45.5 1/	44.0 **	40.2 1/	40.6 **	<0.8 3/

ISO 9001:2015 CERTIFIED
ISO 14001:2015 CERTIFIED
BY BSI GROUP (THAILAND) CO.,LTD.

• PROHIBITED TO PARTIALLY COPY ANALYSIS REPORT PRIOR TO WRITTEN PERMISSION BY THE LABORATORY.
• THIS ANALYSIS REPORT APPROVES ONLY FOR THE SAMPLES AS RECEIVED.

United Analyst and Engineering Consultant Co., Ltd.
3 Soi Udomsuk 41, Sukhumvit Road, Bangchak, Phrakhanong, Bangkok 10260
Tel.0 2763 2828 Fax 0 2763 2800 www.uaeconsultant.com E-mail: uae@uaeconsultant.com

DATE	TIME*	RESULT (dB(A)) วัดหนองแฟบ				
		SPECIFIC SOUND LEVEL	RESIDUAL SOUND LEVEL	RATING LEVEL	BACKGROUND SOUND LEVEL	ANNOYANCE SOUND LEVEL
APRIL 25, 2025	**DAY TIME** 1/					
T25AJ441-0007	11:00-12:00 HOUR	46.7 1/	46.4 **	34.9 1/	42.1 **	<0.8 3/
	12:00-13:00 HOUR	45.6 1/	43.7 **	41.1 1/	41.6 **	<0.8 3/
	13:00-14:00 HOUR	47.3 1/	44.5 **	44.1 1/	41.7 **	2.4
	14:00-15:00 HOUR	45.8 1/	43.8 **	41.5 1/	40.9 **	<0.8 3/
	15:00-16:00 HOUR	51.9 1/	47.0 **	50.2 1/	42.8 **	7.4
	16:00-17:00 HOUR	53.9 1/	51.7 **	49.9 1/	44.4 **	5.5
	17:00-18:00 HOUR	69.0 1/	68.9 **	52.6 1/	55.3 **	<0.8 3/
	18:00-19:00 HOUR	59.3 1/	51.3 **	58.6 1/	50.3 **	8.3
	19:00-20:00 HOUR	50.2 1/	49.1 **	43.7 1/	42.5 **	1.2
	20:00-21:00 HOUR	52.6 1/	48.9 **	50.2 1/	43.2 **	7.0
	21:00-22:00 HOUR	59.0 1/	56.8 **	55.0 1/	53.0 **	2.0
	NIGHT TIME 2/					
	22:00-22:05 HOUR	45.2 2/	42.7 ***	44.6 2/	41.2 ***	3.4
	22:05-22:10 HOUR	45.0 2/	42.7 ***	44.1 2/	41.2 ***	2.9
	22:10-22:15 HOUR	44.7 2/	42.7 ***	43.4 2/	41.2 ***	2.2
	22:15-22:20 HOUR	43.9 2/	45.1 ***	<0.8 3/	42.0 ***	<0.8 3/
	22:20-22:25 HOUR	44.3 2/	45.1 ***	<0.8 3/	42.0 ***	<0.8 3/
	22:25-22:30 HOUR	49.0 2/	45.1 ***	49.7 2/	42.0 ***	7.7
	22:30-22:35 HOUR	43.5 2/	46.7 ***	<0.8 3/	41.4 ***	<0.8 3/
	22:35-22:40 HOUR	46.4 2/	46.7 ***	<0.8 3/	41.4 ***	<0.8 3/
	22:40-22:45 HOUR	48.1 2/	46.7 ***	45.5 2/	41.4 ***	4.1
	22:45-22:50 HOUR	48.0 2/	44.6 ***	48.3 2/	41.9 ***	6.4
	22:50-22:55 HOUR	47.8 2/	44.6 ***	48.0 2/	41.9 ***	6.1
	22:55-23:00 HOUR	44.9 2/	44.6 ***	36.1 2/	41.9 ***	<0.8 3/
	23:00-23:05 HOUR	45.1 2/	43.0 ***	43.9 2/	40.9 ***	3.0
	23:05-23:10 HOUR	43.9 2/	43.0 ***	39.6 2/	40.9 ***	<0.8 3/
	23:10-23:15 HOUR	45.3 2/	43.0 ***	44.4 2/	40.9 ***	3.5
	23:15-23:20 HOUR	42.4 2/	43.0 ***	<0.8 3/	40.1 ***	<0.8 3/
	23:20-23:25 HOUR	42.5 2/	43.0 ***	<0.8 3/	40.1 ***	<0.8 3/
	23:25-23:30 HOUR	43.6 2/	43.0 ***	37.7 2/	40.1 ***	<0.8 3/
	23:30-23:35 HOUR	46.7 2/	41.8 ***	48.0 2/	40.5 ***	7.5
	23:35-23:40 HOUR	42.7 2/	41.8 ***	38.4 2/	40.5 ***	<0.8 3/
	23:40-23:45 HOUR	43.4 2/	41.8 ***	41.3 2/	40.5 ***	0.8
	23:45-23:50 HOUR	43.1 2/	41.2 ***	41.6 2/	39.8 ***	1.8
	23:50-23:55 HOUR	42.7 2/	41.2 ***	40.4 2/	39.8 ***	<0.8 3/
	23:55-00:00 HOUR	42.9 2/	41.2 ***	41.0 2/	39.8 ***	1.2
APRIL 26, 2025	**NIGHT TIME** 2/					
T25AJ441-0007	00:00-00:05 HOUR	43.0 2/	44.4 ***	<0.8 3/	41.6 ***	<0.8 3/
	00:05-00:10 HOUR	45.7 2/	44.4 ***	42.8 2/	41.6 ***	1.2
	00:10-00:15 HOUR	46.7 2/	44.4 ***	45.8 2/	41.6 ***	4.2
	00:15-00:20 HOUR	44.9 2/	41.5 ***	45.2 2/	39.5 ***	5.7
	00:20-00:25 HOUR	44.4 2/	41.5 ***	44.3 2/	39.5 ***	4.8
	00:25-00:30 HOUR	42.4 2/	41.5 ***	38.1 2/	39.5 ***	<0.8 3/
	00:30-00:35 HOUR	42.8 2/	41.9 ***	38.5 2/	39.9 ***	<0.8 3/
	00:35-00:40 HOUR	42.8 2/	41.9 ***	38.5 2/	39.9 ***	<0.8 3/

ISO 9001:2015 CERTIFIED
ISO 14001:2015 CERTIFIED
BY BSI GROUP (THAILAND) CO.,LTD.

• PROHIBITED TO PARTIALLY COPY ANALYSIS REPORT PRIOR TO WRITTEN PERMISSION BY THE LABORATORY.
• THIS ANALYSIS REPORT APPROVES ONLY FOR THE SAMPLES AS RECEIVED.

DATE	TIME*	RESULT (dB(A)) ผลการตรวจวัดเสียงรบกวน				
		SPECIFIC SOUND LEVEL	RESIDUAL SOUND LEVEL	RATING LEVEL	BACKGROUND SOUND LEVEL	ANNOYANCE SOUND LEVEL
APRIL 26, 2025	**NIGHT TIME** 2/					
T25AJ441-0007	00:40-00:45 HOUR	43.1 2/	41.9 ***	39.9 2/	39.9 ***	<0.8 3/
	00:45-00:50 HOUR	41.0 2/	40.7 ***	32.2 2/	39.1 ***	<0.8 3/
	00:50-00:55 HOUR	42.0 2/	40.7 ***	39.1 2/	39.1 ***	<0.8 3/
	00:55-01:00 HOUR	41.6 2/	40.7 ***	37.3 2/	39.1 ***	<0.8 3/
	01:00-01:05 HOUR	41.2 2/	41.3 ***	<0.8 3/	39.5 ***	<0.8 3/
	01:05-01:10 HOUR	41.7 2/	41.3 ***	34.1 2/	39.5 ***	<0.8 3/
	01:10-01:15 HOUR	42.4 2/	41.3 ***	38.9 2/	39.5 ***	<0.8 3/
	01:15-01:20 HOUR	41.9 2/	41.4 ***	35.3 2/	39.1 ***	<0.8 3/
	01:20-01:25 HOUR	42.2 2/	41.4 ***	37.5 2/	39.1 ***	<0.8 3/
	01:25-01:30 HOUR	42.3 2/	41.4 ***	38.0 2/	39.1 ***	<0.8 3/
	01:30-01:35 HOUR	43.2 2/	40.9 ***	42.3 2/	38.7 ***	3.6
	01:35-01:40 HOUR	42.4 2/	40.9 ***	40.1 2/	38.7 ***	1.4
	01:40-01:45 HOUR	42.3 2/	40.9 ***	39.7 2/	38.7 ***	1.0
	01:45-01:50 HOUR	42.0 2/	41.1 ***	37.7 2/	38.8 ***	<0.8 3/
	01:50-01:55 HOUR	42.3 2/	41.1 ***	39.1 2/	38.8 ***	<0.8 3/
	01:55-02:00 HOUR	42.0 2/	41.1 ***	37.7 2/	38.8 ***	<0.8 3/
	02:00-02:05 HOUR	42.7 2/	41.0 ***	40.8 2/	38.6 ***	2.2
	02:05-02:10 HOUR	41.6 2/	41.0 ***	35.7 2/	38.6 ***	<0.8 3/
	02:10-02:15 HOUR	42.6 2/	41.0 ***	40.5 2/	38.6 ***	1.9
	02:15-02:20 HOUR	41.1 2/	41.0 ***	27.7 2/	38.9 ***	<0.8 3/
	02:20-02:25 HOUR	41.4 2/	41.0 ***	33.8 2/	38.9 ***	<0.8 3/
	02:25-02:30 HOUR	41.5 2/	41.0 ***	34.9 2/	38.9 ***	<0.8 3/
	02:30-02:35 HOUR	41.4 2/	42.1 ***	<0.8 3/	40.3 ***	<0.8 3/
	02:35-02:40 HOUR	42.4 2/	42.1 ***	33.6 2/	40.3 ***	<0.8 3/
	02:40-02:45 HOUR	45.2 2/	42.1 ***	45.3 2/	40.3 ***	5.0
	02:45-02:50 HOUR	45.4 2/	41.4 ***	46.2 2/	39.0 ***	7.2
	02:50-02:55 HOUR	41.6 2/	41.4 ***	31.1 2/	39.0 ***	<0.8 3/
	02:55-03:00 HOUR	41.8 2/	41.4 ***	34.2 2/	39.0 ***	<0.8 3/
	03:00-03:05 HOUR	42.2 2/	39.6 ***	41.7 2/	37.8 ***	3.9
	03:05-03:10 HOUR	41.3 2/	39.6 ***	39.4 2/	37.8 ***	1.6
	03:10-03:15 HOUR	40.2 2/	39.6 ***	34.3 2/	37.8 ***	<0.8 3/
	03:15-03:20 HOUR	40.5 2/	56.5 ***	<0.8 3/	48.2 ***	<0.8 3/
	03:20-03:25 HOUR	57.6 2/	56.5 ***	54.1 2/	48.2 ***	5.9
	03:25-03:30 HOUR	57.9 2/	56.5 ***	55.3 2/	48.2 ***	7.1
	03:30-03:35 HOUR	55.6 2/	54.6 ***	51.7 2/	46.7 ***	5.0
	03:35-03:40 HOUR	55.5 2/	54.6 ***	51.2 2/	46.7 ***	4.5
	03:40-03:45 HOUR	51.9 2/	54.6 ***	<0.8 3/	46.7 ***	<0.8 3/
	03:45-03:50 HOUR	58.1 2/	55.4 ***	57.8 2/	50.4 ***	7.4
	03:50-03:55 HOUR	57.0 2/	55.4 ***	54.9 2/	50.4 ***	4.5
	03:55-04:00 HOUR	58.1 2/	55.4 ***	57.8 2/	50.4 ***	7.4
	04:00-04:05 HOUR	58.7 2/	57.9 ***	54.0 2/	49.7 ***	4.3
	04:05-04:10 HOUR	58.3 2/	57.9 ***	50.7 2/	49.7 ***	1.0
	04:10-04:15 HOUR	58.5 2/	57.9 ***	52.6 2/	49.7 ***	2.9
	04:15-04:20 HOUR	58.7 2/	59.4 ***	<0.8 3/	56.5 ***	<0.8 3/

ISO 9001:2015 CERTIFIED
ISO 14001:2015 CERTIFIED
BY BSI GROUP (THAILAND) CO.,LTD.

• PROHIBITED TO PARTIALLY COPY ANALYSIS REPORT PRIOR TO WRITTEN PERMISSION BY THE LABORATORY.
• THIS ANALYSIS REPORT APPROVES ONLY FOR THE SAMPLES AS RECEIVED.

United Analyst and Engineering Consultant Co., Ltd.
3 Soi Udomsuk 41, Sukhumvit Road, Bangchak, Phrakhanong, Bangkok 10260
Tel.0 2763 2828 Fax 0 2763 2800 www.uaeconsultant.com E-mail: uae@uaeconsultant.com

DATE	TIME*	RESULT (dB(A)) ผลการตรวจวัดเสียงรบกวน				
		SPECIFIC SOUND LEVEL	RESIDUAL SOUND LEVEL	RATING LEVEL	BACKGROUND SOUND LEVEL	ANNOYANCE SOUND LEVEL
APRIL 26, 2025	**NIGHT TIME** 2/					
T25AJ441-0007	04:20-04:25 HOUR	60.7 2/	59.4 ***	57.8 2/	56.5 ***	1.3
	04:25-04:30 HOUR	60.7 2/	59.4 ***	57.8 2/	56.5 ***	1.3
	04:30-04:35 HOUR	60.6 2/	59.6 ***	56.7 2/	55.6 ***	1.1
	04:35-04:40 HOUR	60.6 2/	59.6 ***	56.7 2/	55.6 ***	1.1
	04:40-04:45 HOUR	59.4 2/	59.6 ***	<0.8 3/	55.6 ***	<0.8 3/
	04:45-04:50 HOUR	60.2 2/	59.0 ***	57.0 2/	56.8 ***	<0.8 3/
	04:50-04:55 HOUR	60.1 2/	59.0 ***	56.6 2/	56.8 ***	<0.8 3/
	04:55-05:00 HOUR	60.2 2/	59.0 ***	57.0 2/	56.8 ***	<0.8 3/
	05:00-05:05 HOUR	60.4 2/	58.6 ***	58.7 2/	54.3 ***	4.4
	05:05-05:10 HOUR	59.0 2/	58.6 ***	51.4 2/	54.3 ***	<0.8 3/
	05:10-05:15 HOUR	61.4 2/	58.6 ***	61.2 2/	54.3 ***	6.9
	05:15-05:20 HOUR	60.8 2/	60.2 ***	54.9 2/	57.1 ***	<0.8 3/
	05:20-05:25 HOUR	59.7 2/	60.2 ***	<0.8 3/	57.1 ***	<0.8 3/
	05:25-05:30 HOUR	62.0 2/	60.2 ***	60.3 2/	57.1 ***	3.2
	05:30-05:35 HOUR	62.6 2/	61.8 ***	57.9 2/	57.0 ***	0.9
	05:35-05:40 HOUR	60.2 2/	61.8 ***	<0.8 3/	57.0 ***	<0.8 3/
	05:40-05:45 HOUR	61.0 2/	61.8 ***	<0.8 3/	57.0 ***	<0.8 3/
	05:45-05:50 HOUR	65.7 2/	67.6 ***	<0.8 3/	60.6 ***	<0.8 3/
	05:50-05:55 HOUR	68.3 2/	67.6 ***	63.0 2/	60.6 ***	2.4
	05:55-06:00 HOUR	68.9 2/	67.6 ***	66.0 2/	60.6 ***	5.4
	DAY TIME 1/					
	06:00-07:00 HOUR	68.0 1/	67.0 **	61.1 1/	54.7 **	6.4
APRIL 26, 2025	**DAY TIME** 1/					
T25AJ441-0008	07:00-08:00 HOUR	69.3 1/	67.2 **	65.1 1/	59.5 **	5.6
	08:00-09:00 HOUR	51.8 1/	49.2 **	48.3 1/	43.2 **	5.1
	09:00-10:00 HOUR	48.2 1/	44.0 **	46.1 1/	40.0 **	6.1
	10:00-11:00 HOUR	48.3 1/	45.6 **	45.0 1/	40.5 **	4.5
	11:00-12:00 HOUR	47.4 1/	46.3 **	40.9 1/	43.4 **	<0.8 3/
	12:00-13:00 HOUR	47.6 1/	45.7 **	43.1 1/	42.2 **	0.9
	13:00-14:00 HOUR	44.9 1/	43.3 **	39.8 1/	40.6 **	<0.8 3/
	14:00-15:00 HOUR	46.1 1/	44.3 **	41.4 1/	41.3 **	<0.8 3/
	15:00-16:00 HOUR	49.9 1/	50.9 **	<0.8 3/	40.3 **	<0.8 3/
	16:00-17:00 HOUR	45.0 1/	43.8 **	38.8 1/	40.0 **	<0.8 3/
	17:00-18:00 HOUR	48.8 1/	45.6 **	46.0 1/	42.7 **	3.3
	18:00-19:00 HOUR	48.5 1/	45.8 **	45.2 1/	43.1 **	2.1
	19:00-20:00 HOUR	51.9 1/	46.9 **	50.2 1/	43.8 **	6.4
	20:00-21:00 HOUR	59.8 1/	59.4 **	49.2 1/	53.9 **	<0.8 3/
	21:00-22:00 HOUR	44.0 1/	42.1 **	39.5 1/	39.5 **	<0.8 3/
	NIGHT TIME 2/					
	22:00-22:05 HOUR	47.6 2/	50.7 ***	<0.8 3/	43.8 ***	<0.8 3/
	22:05-22:10 HOUR	52.2 2/	50.7 ***	49.9 2/	43.8 ***	6.1
	22:10-22:15 HOUR	51.9 2/	50.7 ***	48.7 2/	43.8 ***	4.9
	22:15-22:20 HOUR	58.1 2/	56.5 ***	56.0 2/	54.6 ***	1.4
	22:20-22:25 HOUR	58.3 2/	56.5 ***	56.6 2/	54.6 ***	2.0
	22:25-22:30 HOUR	58.3 2/	56.5 ***	56.6 2/	54.6 ***	2.0

ISO 9001:2015 CERTIFIED
ISO 14001:2015 CERTIFIED
BY BSI GROUP (THAILAND) CO.,LTD.

• PROHIBITED TO PARTIALLY COPY ANALYSIS REPORT PRIOR TO WRITTEN PERMISSION BY THE LABORATORY.
• THIS ANALYSIS REPORT APPROVES ONLY FOR THE SAMPLES AS RECEIVED.

United Analyst and Engineering Consultant Co., Ltd.
3 Soi Udomsuk 41, Sukhumvit Road, Bangchak, Phrakhanong, Bangkok 10260
Tel.0 2763 2828 Fax 0 2763 2800 www.uaeconsultant.com E-mail: uae@uaeconsultant.com

DATE	TIME*	RESULT (dB(A)) ผลการตรวจวัดเสียงรบกวน				
		SPECIFIC SOUND LEVEL	RESIDUAL SOUND LEVEL	RATING LEVEL	BACKGROUND SOUND LEVEL	ANNOYANCE SOUND LEVEL
APRIL 26, 2025	**NIGHT TIME** [2/]					
T25AJ441-0008	22:30-22:35 HOUR	58.3 [2/]	55.4 ***	58.2 [2/]	53.5 ***	4.7
	22:35-22:40 HOUR	58.4 [2/]	55.4 ***	58.4 [2/]	53.5 ***	4.9
	22:40-22:45 HOUR	58.3 [2/]	55.4 ***	58.2 [2/]	53.5 ***	4.7
	22:45-22:50 HOUR	58.4 [2/]	56.4 ***	57.1 [2/]	53.3 ***	3.8
	22:50-22:55 HOUR	57.8 [2/]	56.4 ***	55.2 [2/]	53.3 ***	1.9
	22:55-23:00 HOUR	57.5 [2/]	56.4 ***	54.0 [2/]	53.3 ***	<0.8 [3/]
	23:00-23:05 HOUR	57.4 [2/]	56.2 ***	54.2 [2/]	54.3 ***	<0.8 [3/]
	23:05-23:10 HOUR	57.3 [2/]	56.2 ***	53.8 [2/]	54.3 ***	<0.8 [3/]
	23:10-23:15 HOUR	57.4 [2/]	56.2 ***	54.2 [2/]	54.3 ***	<0.8 [3/]
	23:15-23:20 HOUR	57.3 [2/]	56.7 ***	51.4 [2/]	54.6 ***	<0.8 [3/]
	23:20-23:25 HOUR	57.3 [2/]	56.7 ***	51.4 [2/]	54.6 ***	<0.8 [3/]
	23:25-23:30 HOUR	57.1 [2/]	56.7 ***	49.5 [2/]	54.6 ***	<0.8 [3/]
	23:30-23:35 HOUR	57.3 [2/]	54.9 ***	56.6 [2/]	53.0 ***	3.6
	23:35-23:40 HOUR	57.2 [2/]	54.9 ***	56.3 [2/]	53.0 ***	3.3
	23:40-23:45 HOUR	57.2 [2/]	54.9 ***	56.3 [2/]	53.0 ***	3.3
	23:45-23:50 HOUR	57.3 [2/]	55.0 ***	56.4 [2/]	51.6 ***	4.8
	23:50-23:55 HOUR	57.1 [2/]	55.0 ***	55.9 [2/]	51.6 ***	4.3
	23:55-00:00 HOUR	57.1 [2/]	55.0 ***	55.9 [2/]	51.6 ***	4.3
APRIL 27, 2025	**NIGHT TIME** [2/]					
T25AJ441-0008	00:00-00:05 HOUR	58.3 [2/]	55.8 ***	57.7 [2/]	53.9 ***	3.8
	00:05-00:10 HOUR	58.2 [2/]	55.8 ***	57.5 [2/]	53.9 ***	3.6
	00:10-00:15 HOUR	58.1 [2/]	55.8 ***	57.2 [2/]	53.9 ***	3.3
	00:15-00:20 HOUR	58.0 [2/]	55.0 ***	58.0 [2/]	53.1 ***	4.9
	00:20-00:25 HOUR	57.8 [2/]	55.0 ***	57.6 [2/]	53.1 ***	4.5
	00:25-00:30 HOUR	57.8 [2/]	55.0 ***	57.6 [2/]	53.1 ***	4.5
	00:30-00:35 HOUR	47.2 [2/]	46.9 ***	38.4 [2/]	42.2 ***	<0.8 [3/]
	00:35-00:40 HOUR	47.9 [2/]	46.9 ***	44.0 [2/]	42.2 ***	1.8
	00:40-00:45 HOUR	44.2 [2/]	46.9 ***	<0.8 [3/]	42.2 ***	<0.8 [3/]
	00:45-00:50 HOUR	45.0 [2/]	43.3 ***	43.1 [2/]	41.0 ***	2.1
	00:50-00:55 HOUR	45.3 [2/]	43.3 ***	44.0 [2/]	41.0 ***	3.0
	00:55-01:00 HOUR	43.5 [2/]	43.3 ***	33.0 [2/]	41.0 ***	<0.8 [3/]
	01:00-01:05 HOUR	43.9 [2/]	44.0 ***	<0.8 [3/]	40.6 ***	<0.8 [3/]
	01:05-01:10 HOUR	47.6 [2/]	44.0 ***	48.1 [2/]	40.6 ***	7.5
	01:10-01:15 HOUR	42.7 [2/]	44.0 ***	<0.8 [3/]	40.6 ***	<0.8 [3/]
	01:15-01:20 HOUR	45.8 [2/]	41.2 ***	47.0 [2/]	40.0 ***	7.0
	01:20-01:25 HOUR	42.9 [2/]	41.2 ***	41.0 [2/]	40.0 ***	1.0
	01:25-01:30 HOUR	43.1 [2/]	41.2 ***	41.6 [2/]	40.0 ***	1.6
	01:30-01:35 HOUR	42.8 [2/]	42.3 ***	36.2 [2/]	41.0 ***	<0.8 [3/]
	01:35-01:40 HOUR	43.2 [2/]	42.3 ***	38.9 [2/]	41.0 ***	<0.8 [3/]
	01:40-01:45 HOUR	42.9 [2/]	42.3 ***	37.0 [2/]	41.0 ***	<0.8 [3/]
	01:45-01:50 HOUR	43.4 [2/]	48.1 ***	<0.8 [3/]	41.0 ***	<0.8 [3/]
	01:50-01:55 HOUR	43.2 [2/]	48.1 ***	<0.8 [3/]	41.0 ***	<0.8 [3/]
	01:55-02:00 HOUR	48.6 [2/]	48.1 ***	42.0 [2/]	41.0 ***	1.0
	02:00-02:05 HOUR	52.2 [2/]	50.1 ***	51.0 [2/]	48.2 ***	2.8

ISO 9001:2015 CERTIFIED
ISO 14001:2015 CERTIFIED
BY BSI GROUP (THAILAND) CO.,LTD.

• PROHIBITED TO PARTIALLY COPY ANALYSIS REPORT PRIOR TO WRITTEN PERMISSION BY THE LABORATORY.
• THIS ANALYSIS REPORT APPROVES ONLY FOR THE SAMPLES AS RECEIVED.

United Analyst and Engineering Consultant Co., Ltd.
3 Soi Udomsuk 41, Sukhumvit Road, Bangchak, Phrakhanong, Bangkok 10260
Tel.0 2763 2828 Fax 0 2763 2800 www.uaeconsultant.com E-mail: uae@uaeconsultant.com

DATE	TIME*	RESULT (dB(A)) ผลการตรวจวัดเสียงรบกวน				
		SPECIFIC SOUND LEVEL	RESIDUAL SOUND LEVEL	RATING LEVEL	BACKGROUND SOUND LEVEL	ANNOYANCE SOUND LEVEL
APRIL 27, 2025	**NIGHT TIME** [2/]					
T25AJ441-0008	02:05-02:10 HOUR	52.0 [2/]	50.1 ***	50.5 [2/]	48.2 ***	2.3
	02:10-02:15 HOUR	51.7 [2/]	50.1 ***	49.6 [2/]	48.2 ***	1.4
	02:15-02:20 HOUR	51.1 [2/]	49.6 ***	48.8 [2/]	47.8 ***	1.0
	02:20-02:25 HOUR	51.1 [2/]	49.6 ***	48.8 [2/]	47.8 ***	1.0
	02:25-02:30 HOUR	51.1 [2/]	49.6 ***	48.8 [2/]	47.8 ***	1.0
	02:30-02:35 HOUR	50.8 [2/]	49.3 ***	48.5 [2/]	47.5 ***	1.0
	02:35-02:40 HOUR	50.5 [2/]	49.3 ***	47.3 [2/]	47.5 ***	<0.8 [3/]
	02:40-02:45 HOUR	50.0 [2/]	49.3 ***	44.7 [2/]	47.5 ***	<0.8 [3/]
	02:45-02:50 HOUR	49.9 [2/]	47.9 ***	48.6 [2/]	46.0 ***	2.6
	02:50-02:55 HOUR	49.6 [2/]	47.9 ***	47.7 [2/]	46.0 ***	1.7
	02:55-03:00 HOUR	49.2 [2/]	47.9 ***	46.3 [2/]	46.0 ***	<0.8 [3/]
	03:00-03:05 HOUR	44.8 [2/]	43.0 ***	43.1 [2/]	38.8 ***	4.3
	03:05-03:10 HOUR	44.1 [2/]	43.0 ***	40.6 [2/]	38.8 ***	1.8
	03:10-03:15 HOUR	40.3 [2/]	43.0 ***	<0.8 [3/]	38.8 ***	<0.8 [3/]
	03:15-03:20 HOUR	41.2 [2/]	54.1 ***	<0.8 [3/]	48.8 ***	<0.8 [3/]
	03:20-03:25 HOUR	51.6 [2/]	54.1 ***	<0.8 [3/]	48.8 ***	<0.8 [3/]
	03:25-03:30 HOUR	56.4 [2/]	54.1 ***	55.5 [2/]	48.8 ***	6.7
	03:30-03:35 HOUR	55.9 [2/]	54.1 ***	54.2 [2/]	51.5 ***	2.7
	03:35-03:40 HOUR	55.6 [2/]	54.1 ***	53.3 [2/]	51.5 ***	1.8
	03:40-03:45 HOUR	57.7 [2/]	54.1 ***	58.2 [2/]	51.5 ***	6.7
	03:45-03:50 HOUR	56.0 [2/]	55.2 ***	51.3 [2/]	52.8 ***	<0.8 [3/]
	03:50-03:55 HOUR	56.0 [2/]	55.2 ***	51.3 [2/]	52.8 ***	<0.8 [3/]
	03:55-04:00 HOUR	55.2 [2/]	55.2 ***	<0.8 [3/]	52.8 ***	<0.8 [3/]
	04:00-04:05 HOUR	57.1 [2/]	59.1 ***	<0.8 [3/]	56.9 ***	<0.8 [3/]
	04:05-04:10 HOUR	61.6 [2/]	59.1 ***	61.0 [2/]	56.9 ***	4.1
	04:10-04:15 HOUR	60.4 [2/]	59.1 ***	57.5 [2/]	56.9 ***	<0.8 [3/]
	04:15-04:20 HOUR	62.0 [2/]	59.2 ***	61.8 [2/]	57.4 ***	4.4
	04:20-04:25 HOUR	62.4 [2/]	59.2 ***	62.6 [2/]	57.4 ***	5.2
	04:25-04:30 HOUR	62.5 [2/]	59.2 ***	62.8 [2/]	57.4 ***	5.4
	04:30-04:35 HOUR	56.3 [2/]	55.7 ***	50.4 [2/]	52.9 ***	<0.8 [3/]
	04:35-04:40 HOUR	58.8 [2/]	55.7 ***	58.9 [2/]	52.9 ***	6.0
	04:40-04:45 HOUR	57.9 [2/]	55.7 ***	56.9 [2/]	52.9 ***	4.0
	04:45-04:50 HOUR	57.4 [2/]	55.6 ***	55.7 [2/]	49.0 ***	6.7
	04:50-04:55 HOUR	56.6 [2/]	55.6 ***	52.7 [2/]	49.0 ***	3.7
	04:55-05:00 HOUR	57.6 [2/]	55.6 ***	56.3 [2/]	49.0 ***	7.3
	05:00-05:05 HOUR	57.7 [2/]	57.6 ***	44.3 [2/]	54.8 ***	<0.8 [3/]
	05:05-05:10 HOUR	60.4 [2/]	57.6 ***	60.2 [2/]	54.8 ***	5.4
	05:10-05:15 HOUR	60.0 [2/]	57.6 ***	59.3 [2/]	54.8 ***	4.5
	05:15-05:20 HOUR	60.0 [2/]	56.1 ***	60.7 [2/]	53.4 ***	7.3
	05:20-05:25 HOUR	58.1 [2/]	56.1 ***	56.8 [2/]	53.4 ***	3.4
	05:25-05:30 HOUR	57.5 [2/]	56.1 ***	54.9 [2/]	53.4 ***	1.5
	05:30-05:35 HOUR	57.8 [2/]	55.7 ***	56.6 [2/]	53.2 ***	3.4
	05:35-05:40 HOUR	58.2 [2/]	55.7 ***	57.6 [2/]	53.2 ***	4.4
	05:40-05:45 HOUR	60.0 [2/]	55.7 ***	61.0 [2/]	53.2 ***	7.8

ISO 9001:2015 CERTIFIED
ISO 14001:2015 CERTIFIED
BY BSI GROUP (THAILAND) CO.,LTD.

• PROHIBITED TO PARTIALLY COPY ANALYSIS REPORT PRIOR TO WRITTEN PERMISSION BY THE LABORATORY.
• THIS ANALYSIS REPORT APPROVES ONLY FOR THE SAMPLES AS RECEIVED.

United Analyst and Engineering Consultant Co., Ltd.
3 Soi Udomsuk 41, Sukhumvit Road, Bangchak, Phrakhanong, Bangkok 10260
Tel.0 2763 2828 Fax 0 2763 2800 www.uaeconsultant.com E-mail: uae@uaeconsultant.com

DATE	TIME*	RESULT (dB(A)) ระดับเสียงแฟน				
		SPECIFIC SOUND LEVEL	RESIDUAL SOUND LEVEL	RATING LEVEL	BACKGROUND SOUND LEVEL	ANNOYANCE SOUND LEVEL
APRIL 27, 2025	**NIGHT TIME** [2]					
T25AJ441-0008	05:45-05:50 HOUR	58.2 [2]	58.4 ***	<0.8 [3]	44.5 ***	<0.8 [3]
	05:50-05:55 HOUR	58.6 [2]	58.4 ***	48.1 [2]	44.5 ***	3.6
	05:55-06:00 HOUR	57.6 [2]	58.4 ***	<0.8 [3]	44.5 ***	<0.8 [3]
	DAY TIME [1]					
	06:00-07:00 HOUR	49.1 [1]	44.0 **	47.5 [1]	40.5 **	7.0
APRIL 27, 2025	**DAY TIME** [1]					
T25AJ441-0009	07:00-08:00 HOUR	62.0 [1]	61.2 **	54.3 [1]	50.5 **	3.8
	08:00-09:00 HOUR	54.9 [1]	51.1 **	52.6 [1]	45.0 **	7.6
	09:00-10:00 HOUR	53.7 [1]	50.6 **	50.8 [1]	43.7 **	7.1
	10:00-11:00 HOUR	45.8 [1]	41.4 **	43.8 [1]	37.5 **	6.3
	11:00-12:00 HOUR	45.8 [1]	43.2 **	42.3 [1]	39.7 **	2.6
	12:00-13:00 HOUR	45.4 [1]	41.2 **	43.3 [1]	37.9 **	5.4
	13:00-14:00 HOUR	47.8 [1]	45.5 **	43.9 [1]	42.1 **	1.8
	14:00-15:00 HOUR	49.5 [1]	44.3 **	47.9 [1]	41.5 **	6.4
	15:00-16:00 HOUR	48.6 [1]	44.6 **	46.4 [1]	42.4 **	4.0
	16:00-17:00 HOUR	44.7 [1]	43.2 **	39.4 [1]	40.4 **	<0.8 [3]
	17:00-18:00 HOUR	45.6 [1]	43.3 **	41.7 [1]	40.4 **	1.3
	18:00-19:00 HOUR	47.0 [1]	43.2 **	44.7 [1]	40.6 **	4.1
	19:00-20:00 HOUR	67.8 [1]	65.5 **	63.9 [1]	64.4 **	<0.8 [3]
	20:00-21:00 HOUR	67.7 [1]	65.4 **	63.8 [1]	64.0 **	<0.8 [3]
	21:00-22:00 HOUR	67.3 [1]	64.2 **	64.4 [1]	62.9 **	1.5
	NIGHT TIME [2]					
	22:00-22:05 HOUR	66.0 [2]	63.8 ***	65.0 [2]	61.9 ***	3.1
	22:05-22:10 HOUR	66.0 [2]	63.8 ***	65.0 [2]	61.9 ***	3.1
	22:10-22:15 HOUR	65.8 [2]	63.8 ***	64.5 [2]	61.9 ***	2.6
	22:15-22:20 HOUR	65.7 [2]	65.1 ***	59.8 [2]	63.2 ***	<0.8 [3]
	22:20-22:25 HOUR	65.9 [2]	65.1 ***	61.2 [2]	63.2 ***	<0.8 [3]
	22:25-22:30 HOUR	65.8 [2]	65.1 ***	60.5 [2]	63.2 ***	<0.8 [3]
	22:30-22:35 HOUR	65.9 [2]	62.6 ***	66.2 [2]	60.7 ***	5.5
	22:35-22:40 HOUR	65.9 [2]	62.6 ***	66.2 [2]	60.7 ***	5.5
	22:40-22:45 HOUR	65.9 [2]	62.6 ***	66.2 [2]	60.7 ***	5.5
	22:45-22:50 HOUR	65.8 [2]	65.1 ***	60.5 [2]	63.1 ***	<0.8 [3]
	22:50-22:55 HOUR	65.9 [2]	65.1 ***	61.2 [2]	63.1 ***	<0.8 [3]
	22:55-23:00 HOUR	65.8 [2]	65.1 ***	60.5 [2]	63.1 ***	<0.8 [3]
	23:00-23:05 HOUR	65.6 [2]	64.8 ***	60.9 [2]	63.1 ***	<0.8 [3]
	23:05-23:10 HOUR	66.0 [2]	64.8 ***	62.8 [2]	63.1 ***	<0.8 [3]
	23:10-23:15 HOUR	66.3 [2]	64.8 ***	64.0 [2]	63.1 ***	0.9
	23:15-23:20 HOUR	66.2 [2]	65.0 ***	63.0 [2]	62.6 ***	<0.8 [3]
	23:20-23:25 HOUR	66.1 [2]	65.0 ***	62.6 [2]	62.6 ***	<0.8 [3]
	23:25-23:30 HOUR	66.0 [2]	65.0 ***	62.1 [2]	62.6 ***	<0.8 [3]
	23:30-23:35 HOUR	65.8 [2]	62.9 ***	65.7 [2]	61.1 ***	4.6
	23:35-23:40 HOUR	65.3 [2]	62.9 ***	64.6 [2]	61.1 ***	3.5
	23:40-23:45 HOUR	65.6 [2]	62.9 ***	65.3 [2]	61.1 ***	4.2
	23:45-23:50 HOUR	66.4 [2]	64.6 ***	64.7 [2]	63.0 ***	1.7
	23:50-23:55 HOUR	66.6 [2]	64.6 ***	65.3 [2]	63.0 ***	2.3

ISO 9001:2015 CERTIFIED
ISO 14001:2015 CERTIFIED
BY BSI GROUP (THAILAND) CO.,LTD.

• PROHIBITED TO PARTIALLY COPY ANALYSIS REPORT PRIOR TO WRITTEN PERMISSION BY THE LABORATORY.
• THIS ANALYSIS REPORT APPROVES ONLY FOR THE SAMPLES AS RECEIVED.

United Analyst and Engineering Consultant Co., Ltd.
3 Soi Udomsuk 41, Sukhumvit Road, Bangchak, Phrakhanong, Bangkok 10260
Tel.0 2763 2828 Fax 0 2763 2800 www.uaeconsultant.com E-mail: uae@uaeconsultant.com

DATE	TIME*	RESULT (dB(A)) ระดับเสียงแฟน				
		SPECIFIC SOUND LEVEL	RESIDUAL SOUND LEVEL	RATING LEVEL	BACKGROUND SOUND LEVEL	ANNOYANCE SOUND LEVEL
APRIL 27, 2025	**NIGHT TIME** [2]					
T25AJ441-0009	23:55-00:00 HOUR	66.6 [2]	64.6 ***	65.3 [2]	63.0 ***	2.3
APRIL 28, 2025	**NIGHT TIME** [2]					
T25AJ441-0009	00:00-00:05 HOUR	66.5 [2]	65.9 ***	60.6 [2]	64.2 ***	<0.8 [3]
	00:05-00:10 HOUR	66.6 [2]	65.9 ***	61.3 [2]	64.2 ***	<0.8 [3]
	00:10-00:15 HOUR	66.5 [2]	65.9 ***	60.6 [2]	64.2 ***	<0.8 [3]
	00:15-00:20 HOUR	66.5 [2]	65.0 ***	64.2 [2]	63.2 ***	1.0
	00:20-00:25 HOUR	66.5 [2]	65.0 ***	64.2 [2]	63.2 ***	1.0
	00:25-00:30 HOUR	66.4 [2]	65.0 ***	63.8 [2]	63.2 ***	<0.8 [3]
	00:30-00:35 HOUR	66.0 [2]	64.4 ***	63.9 [2]	62.6 ***	1.3
	00:35-00:40 HOUR	66.3 [2]	64.4 ***	64.8 [2]	62.6 ***	2.2
	00:40-00:45 HOUR	66.6 [2]	64.4 ***	65.6 [2]	62.6 ***	3.0
	00:45-00:50 HOUR	62.4 [2]	61.1 ***	59.5 [2]	52.9 ***	6.6
	00:50-00:55 HOUR	62.2 [2]	61.1 ***	58.7 [2]	52.9 ***	5.8
	00:55-01:00 HOUR	62.6 [2]	61.1 ***	60.3 [2]	52.9 ***	7.4
	01:00-01:05 HOUR	51.0 [2]	50.2 ***	46.3 [2]	44.9 ***	1.4
	01:05-01:10 HOUR	50.2 [2]	50.2 ***	<0.8 [3]	44.9 ***	<0.8 [3]
	01:10-01:15 HOUR	50.4 [2]	50.2 ***	39.9 [2]	44.9 ***	<0.8 [3]
	01:15-01:20 HOUR	51.6 [2]	57.2 ***	<0.8 [3]	55.4 ***	<0.8 [3]
	01:20-01:25 HOUR	59.5 [2]	57.2 ***	58.6 [2]	55.4 ***	3.2
	01:25-01:30 HOUR	59.3 [2]	57.2 ***	58.1 [2]	55.4 ***	2.7
	01:30-01:35 HOUR	59.8 [2]	58.4 ***	57.2 [2]	56.5 ***	<0.8 [3]
	01:35-01:40 HOUR	59.8 [2]	58.4 ***	57.2 [2]	56.5 ***	<0.8 [3]
	01:40-01:45 HOUR	59.6 [2]	58.4 ***	56.4 [2]	56.5 ***	<0.8 [3]
	01:45-01:50 HOUR	59.5 [2]	61.2 ***	<0.8 [3]	58.9 ***	<0.8 [3]
	01:50-01:55 HOUR	59.8 [2]	61.2 ***	<0.8 [3]	58.9 ***	<0.8 [3]
	01:55-02:00 HOUR	60.2 [2]	61.2 ***	<0.8 [3]	58.9 ***	<0.8 [3]
	02:00-02:05 HOUR	65.4 [2]	64.8 ***	59.5 [2]	63.2 ***	<0.8 [3]
	02:05-02:10 HOUR	66.0 [2]	64.8 ***	62.8 [2]	63.2 ***	<0.8 [3]
	02:10-02:15 HOUR	66.1 [2]	64.8 ***	63.2 [2]	63.2 ***	<0.8 [3]
	02:15-02:20 HOUR	66.3 [2]	63.6 ***	66.0 [2]	62.1 ***	3.9
	02:20-02:25 HOUR	66.3 [2]	63.6 ***	66.0 [2]	62.1 ***	3.9
	02:25-02:30 HOUR	66.3 [2]	63.6 ***	66.0 [2]	62.1 ***	3.9
	02:30-02:35 HOUR	65.5 [2]	63.9 ***	63.4 [2]	61.8 ***	1.6
	02:35-02:40 HOUR	66.1 [2]	63.9 ***	65.1 [2]	61.8 ***	3.3
	02:40-02:45 HOUR	66.0 [2]	63.9 ***	64.8 [2]	61.8 ***	3.0
	02:45-02:50 HOUR	65.9 [2]	64.6 ***	63.0 [2]	62.8 ***	<0.8 [3]
	02:50-02:55 HOUR	65.8 [2]	64.6 ***	62.6 [2]	62.8 ***	<0.8 [3]
	02:55-03:00 HOUR	66.1 [2]	64.6 ***	63.8 [2]	62.8 ***	1.0
	03:00-03:05 HOUR	66.1 [2]	64.2 ***	64.6 [2]	62.4 ***	2.2
	03:05-03:10 HOUR	65.6 [2]	64.2 ***	63.0 [2]	62.4 ***	<0.8 [3]
	03:10-03:15 HOUR	65.3 [2]	64.2 ***	61.8 [2]	62.4 ***	<0.8 [3]
	03:15-03:20 HOUR	65.5 [2]	64.0 ***	63.2 [2]	61.3 ***	1.9
	03:20-03:25 HOUR	65.4 [2]	64.0 ***	62.8 [2]	61.3 ***	1.5
	03:25-03:30 HOUR	65.0 [2]	64.0 ***	61.1 [2]	61.3 ***	<0.8 [3]

ISO 9001:2015 CERTIFIED
ISO 14001:2015 CERTIFIED
BY BSI GROUP (THAILAND) CO.,LTD.

• PROHIBITED TO PARTIALLY COPY ANALYSIS REPORT PRIOR TO WRITTEN PERMISSION BY THE LABORATORY.
• THIS ANALYSIS REPORT APPROVES ONLY FOR THE SAMPLES AS RECEIVED.

United Analyst and Engineering Consultant Co., Ltd.
3 Soi Udomsuk 41, Sukhumvit Road, Bangchak, Phrakhanong, Bangkok 10260
Tel.0 2763 2828 Fax 0 2763 2800 www.uaeconsultant.com E-mail: uae@uaeconsultant.com

DATE	TIME*	RESULT (dB(A)) วัดหนองแฟบ				
		SPECIFIC SOUND LEVEL	RESIDUAL SOUND LEVEL	RATING LEVEL	BACKGROUND SOUND LEVEL	ANNOYANCE SOUND LEVEL
APRIL 28, 2025	**NIGHT TIME** 2/					
T25AJ441-0009	03:30-03:35 HOUR	61.4 2/	60.8 ***	55.5 2/	56.9 ***	<0.8 3/
	03:35-03:40 HOUR	61.5 2/	60.8 ***	56.2 2/	56.9 ***	<0.8 3/
	03:40-03:45 HOUR	62.9 2/	60.8 ***	61.7 2/	56.9 ***	4.8
	03:45-03:50 HOUR	57.8 2/	56.3 ***	55.5 2/	54.2 ***	1.3
	03:50-03:55 HOUR	58.0 2/	56.3 ***	56.1 2/	54.2 ***	1.9
	03:55-04:00 HOUR	58.4 2/	56.3 ***	57.2 2/	54.2 ***	3.0
	04:00-04:05 HOUR	60.5 2/	57.7 ***	60.3 2/	55.6 ***	4.7
	04:05-04:10 HOUR	60.1 2/	57.7 ***	59.4 2/	55.6 ***	3.8
	04:10-04:15 HOUR	59.5 2/	57.7 ***	57.8 2/	55.6 ***	2.2
	04:15-04:20 HOUR	59.0 2/	59.3 ***	<0.8 3/	51.3 ***	<0.8 3/
	04:20-04:25 HOUR	59.0 2/	59.3 ***	<0.8 3/	51.3 ***	<0.8 3/
	04:25-04:30 HOUR	59.7 2/	59.3 ***	52.1 2/	51.3 ***	0.8
	04:30-04:35 HOUR	56.2 2/	54.8 ***	53.6 2/	49.2 ***	4.4
	04:35-04:40 HOUR	53.1 2/	54.8 ***	<0.8 3/	49.2 ***	<0.8 3/
	04:40-04:45 HOUR	57.0 2/	54.8 ***	56.0 2/	49.2 ***	6.8
	04:45-04:50 HOUR	58.3 2/	56.2 ***	57.1 2/	54.1 ***	3.0
	04:50-04:55 HOUR	58.3 2/	56.2 ***	57.1 2/	54.1 ***	3.0
	04:55-05:00 HOUR	58.5 2/	56.2 ***	57.6 2/	54.1 ***	3.5
	05:00-05:05 HOUR	58.5 2/	56.1 ***	57.8 2/	53.5 ***	4.3
	05:05-05:10 HOUR	58.6 2/	56.1 ***	58.0 2/	53.5 ***	4.5
	05:10-05:15 HOUR	58.3 2/	56.1 ***	57.3 2/	53.5 ***	3.8
	05:15-05:20 HOUR	59.2 2/	56.2 ***	59.2 2/	53.5 ***	5.7
	05:20-05:25 HOUR	57.4 2/	56.2 ***	54.2 2/	53.5 ***	<0.8 3/
	05:25-05:30 HOUR	56.5 2/	56.2 ***	47.7 2/	53.5 ***	<0.8 3/
	05:30-05:35 HOUR	56.5 2/	55.4 ***	53.0 2/	53.1 ***	<0.8 3/
	05:35-05:40 HOUR	57.2 2/	55.4 ***	55.5 2/	53.1 ***	2.4
	05:40-05:45 HOUR	56.7 2/	55.4 ***	53.8 2/	53.1 ***	<0.8 3/
	05:45-05:50 HOUR	57.0 2/	55.8 ***	53.8 2/	53.6 ***	<0.8 3/
	05:50-05:55 HOUR	57.5 2/	55.8 ***	55.6 2/	53.6 ***	2.0
	05:55-06:00 HOUR	58.0 2/	55.8 ***	57.0 2/	53.6 ***	3.4
	DAY TIME 1/					
	06:00-07:00 HOUR	56.0 1/	53.6 **	52.3 1/	48.5 **	3.8
APRIL 28, 2025	**DAY TIME** 1/					
T25AJ441-0010	07:00-08:00 HOUR	45.8 1/	44.0 **	41.1 1/	38.8 **	2.3
	08:00-09:00 HOUR	45.9 1/	39.9 **	44.6 1/	37.1 **	7.5
	09:00-10:00 HOUR	40.2 1/	43.0 **	<0.8 3/	35.2 **	<0.8 3/
	10:00-11:00 HOUR	48.3 1/	50.9 **	<0.8 3/	38.6 **	<0.8 3/
	11:00-12:00 HOUR	42.6 1/	42.4 **	29.1 1/	38.1 **	<0.8 3/
	12:00-13:00 HOUR	43.4 1/	42.1 **	37.5 1/	39.3 **	<0.8 3/
	13:00-14:00 HOUR	42.0 1/	41.1 **	34.7 1/	37.0 **	<0.8 3/
	14:00-15:00 HOUR	41.6 1/	39.5 **	37.4 1/	36.3 **	1.1
	15:00-16:00 HOUR	41.2 1/	39.5 **	36.3 1/	36.8 **	<0.8 3/
	16:00-17:00 HOUR	43.0 1/	41.0 **	38.7 1/	37.1 **	1.6
	17:00-18:00 HOUR	41.6 1/	39.7 **	37.1 1/	37.0 **	<0.8 3/
	18:00-19:00 HOUR	47.4 1/	41.5 **	46.1 1/	39.1 **	7.0

ISO 9001:2015 CERTIFIED
ISO 14001:2015 CERTIFIED
BY BSI GROUP (THAILAND) CO.,LTD.

• PROHIBITED TO PARTIALLY COPY ANALYSIS REPORT PRIOR TO WRITTEN PERMISSION BY THE LABORATORY.
• THIS ANALYSIS REPORT APPROVES ONLY FOR THE SAMPLES AS RECEIVED.

United Analyst and Engineering Consultant Co., Ltd.
3 Soi Udomsuk 41, Sukhumvit Road, Bangchak, Phrakhanong, Bangkok 10260
Tel.0 2763 2828 Fax 0 2763 2800 www.uaeconsultant.com E-mail: uae@uaeconsultant.com

DATE	TIME*	RESULT (dB(A)) วัดหนองแฟบ				
		SPECIFIC SOUND LEVEL	RESIDUAL SOUND LEVEL	RATING LEVEL	BACKGROUND SOUND LEVEL	ANNOYANCE SOUND LEVEL
APRIL 28, 2025	**DAY TIME** 1/					
T25AJ441-0010	19:00-20:00 HOUR	56.9 1/	55.2 **	52.0 1/	53.3 **	<0.8 3/
	20:00-21:00 HOUR	59.1 1/	57.1 **	54.8 1/	55.6 **	<0.8 3/
	21:00-22:00 HOUR	59.5 1/	57.0 **	55.9 1/	55.4 **	<0.8 3/
	NIGHT TIME 2/					
	22:00-22:05 HOUR	56.3 2/	56.0 ***	47.5 2/	53.2 ***	<0.8 3/
	22:05-22:10 HOUR	56.6 2/	56.0 ***	50.7 2/	53.2 ***	<0.8 3/
	22:10-22:15 HOUR	57.0 2/	56.0 ***	53.1 2/	53.2 ***	<0.8 3/
	22:15-22:20 HOUR	56.0 2/	53.5 ***	55.4 2/	50.6 ***	4.8
	22:20-22:25 HOUR	55.8 2/	53.5 ***	54.9 2/	50.6 ***	4.3
	22:25-22:30 HOUR	55.4 2/	53.5 ***	53.9 2/	50.6 ***	3.3
	22:30-22:35 HOUR	55.2 2/	53.4 ***	53.5 2/	49.5 ***	4.0
	22:35-22:40 HOUR	55.4 2/	53.4 ***	54.1 2/	49.5 ***	4.6
	22:40-22:45 HOUR	54.4 2/	53.4 ***	50.5 2/	49.5 ***	1.0
	22:45-22:50 HOUR	55.6 2/	54.5 ***	52.1 2/	51.9 ***	<0.8 3/
	22:50-22:55 HOUR	55.3 2/	54.5 ***	50.6 2/	51.9 ***	<0.8 3/
	22:55-23:00 HOUR	55.2 2/	54.5 ***	49.9 2/	51.9 ***	<0.8 3/
	23:00-23:05 HOUR	55.3 2/	55.7 ***	<0.8 3/	54.0 ***	<0.8 3/
	23:05-23:10 HOUR	58.0 2/	55.7 ***	57.1 2/	54.0 ***	3.1
	23:10-23:15 HOUR	59.2 2/	55.7 ***	59.6 2/	54.0 ***	5.6
	23:15-23:20 HOUR	58.3 2/	56.5 ***	56.6 2/	54.6 ***	2.0
	23:20-23:25 HOUR	58.5 2/	56.5 ***	57.2 2/	54.6 ***	2.6
	23:25-23:30 HOUR	57.9 2/	56.5 ***	55.3 2/	54.6 ***	<0.8 3/
	23:30-23:35 HOUR	57.5 2/	55.4 ***	56.3 2/	52.7 ***	3.6
	23:35-23:40 HOUR	55.7 2/	55.4 ***	46.9 2/	52.7 ***	<0.8 3/
	23:40-23:45 HOUR	56.1 2/	55.4 ***	50.8 2/	52.7 ***	<0.8 3/
	23:45-23:50 HOUR	56.3 2/	54.9 ***	53.7 2/	52.1 ***	1.6
	23:50-23:55 HOUR	57.1 2/	54.9 ***	56.1 2/	52.1 ***	4.0
	23:55-00:00 HOUR	57.1 2/	54.9 ***	56.1 2/	52.1 ***	4.0
APRIL 29, 2025	**NIGHT TIME** 2/					
T25AJ441-0010	00:00-00:05 HOUR	54.9 2/	54.2 ***	49.6 2/	47.6 ***	2.0
	00:05-00:10 HOUR	54.4 2/	54.2 ***	43.9 2/	47.6 ***	<0.8 3/
	00:10-00:15 HOUR	55.4 2/	54.2 ***	52.2 2/	47.6 ***	4.6
	00:15-00:20 HOUR	54.5 2/	56.0 ***	<0.8 3/	41.4 ***	<0.8 3/
	00:20-00:25 HOUR	38.1 2/	56.0 ***	<0.8 3/	41.4 ***	<0.8 3/
	00:25-00:30 HOUR	48.0 2/	56.0 ***	<0.8 3/	41.4 ***	<0.8 3/
	00:30-00:35 HOUR	50.0 2/	46.4 ***	50.5 2/	43.0 ***	7.5
	00:35-00:40 HOUR	49.3 2/	46.4 ***	49.2 2/	43.0 ***	6.2
	00:40-00:45 HOUR	42.1 2/	46.4 ***	<0.8 3/	43.0 ***	<0.8 3/
	00:45-00:50 HOUR	48.2 2/	48.8 ***	<0.8 3/	46.5 ***	<0.8 3/
	00:50-00:55 HOUR	48.7 2/	48.8 ***	<0.8 3/	46.5 ***	<0.8 3/
	00:55-01:00 HOUR	49.7 2/	48.8 ***	45.4 2/	46.5 ***	<0.8 3/
	01:00-01:05 HOUR	51.1 2/	47.3 ***	51.8 2/	44.2 ***	7.6
	01:05-01:10 HOUR	50.0 2/	47.3 ***	49.7 2/	44.2 ***	5.5
	01:10-01:15 HOUR	47.9 2/	47.3 ***	42.0 2/	44.2 ***	<0.8 3/
	01:15-01:20 HOUR	49.6 2/	47.9 ***	47.7 2/	41.9 ***	5.8

ISO 9001:2015 CERTIFIED
ISO 14001:2015 CERTIFIED
BY BSI GROUP (THAILAND) CO.,LTD.

• PROHIBITED TO PARTIALLY COPY ANALYSIS REPORT PRIOR TO WRITTEN PERMISSION BY THE LABORATORY.
• THIS ANALYSIS REPORT APPROVES ONLY FOR THE SAMPLES AS RECEIVED.

United Analyst and Engineering Consultant Co., Ltd.
3 Soi Udomsuk 41, Sukhumvit Road, Bangchak, Phrakhanong, Bangkok 10260
Tel.0 2763 2828 Fax 0 2763 2800 www.uaeconsultant.com E-mail: uae@uaeconsultant.com

DATE	TIME*	RESULT (dB(A)) ผลการตรวจวัดเสียงรบกวน				
		SPECIFIC SOUND LEVEL	RESIDUAL SOUND LEVEL	RATING LEVEL	BACKGROUND SOUND LEVEL	ANNOYANCE SOUND LEVEL
APRIL 29, 2025	**NIGHT TIME** 2/					
T25AJ441-0010	01:20-01:25 HOUR	49.2 2/	47.9 ***	46.3 2/	41.9 ***	4.4
	01:25-01:30 HOUR	49.3 2/	47.9 ***	46.7 2/	41.9 ***	4.8
	01:30-01:35 HOUR	48.2 2/	50.2 ***	<0.8 3/	46.9 ***	<0.8 3/
	01:35-01:40 HOUR	52.7 2/	50.2 ***	52.1 2/	46.9 ***	5.2
	01:40-01:45 HOUR	52.7 2/	50.2 ***	52.1 2/	46.9 ***	5.2
	01:45-01:50 HOUR	51.6 2/	53.3 ***	<0.8 3/	45.1 ***	<0.8 3/
	01:50-01:55 HOUR	52.5 2/	53.3 ***	<0.8 3/	45.1 ***	<0.8 3/
	01:55-02:00 HOUR	54.5 2/	53.3 ***	51.3 2/	45.1 ***	6.2
	02:00-02:05 HOUR	58.9 2/	58.0 ***	54.6 2/	50.2 ***	4.4
	02:05-02:10 HOUR	59.7 2/	58.0 ***	57.8 2/	50.2 ***	7.6
	02:10-02:15 HOUR	59.5 2/	58.0 ***	57.2 2/	50.2 ***	7.0
	02:15-02:20 HOUR	58.2 2/	57.2 ***	54.3 2/	55.0 ***	<0.8 3/
	02:20-02:25 HOUR	59.7 2/	57.2 ***	59.1 2/	55.0 ***	4.1
	02:25-02:30 HOUR	58.0 2/	57.2 ***	53.3 2/	55.0 ***	<0.8 3/
	02:30-02:35 HOUR	58.6 2/	56.9 ***	56.7 2/	54.3 ***	2.4
	02:35-02:40 HOUR	58.4 2/	56.9 ***	56.1 2/	54.3 ***	1.8
	02:40-02:45 HOUR	58.0 2/	56.9 ***	54.5 2/	54.3 ***	<0.8 3/
	02:45-02:50 HOUR	57.1 2/	56.8 ***	48.3 2/	54.0 ***	<0.8 3/
	02:50-02:55 HOUR	57.2 2/	56.8 ***	49.6 2/	54.0 ***	<0.8 3/
	02:55-03:00 HOUR	59.9 2/	56.8 ***	60.0 2/	54.0 ***	6.0
	03:00-03:05 HOUR	58.6 2/	56.9 ***	56.7 2/	54.2 ***	2.5
	03:05-03:10 HOUR	59.0 2/	56.9 ***	57.8 2/	54.2 ***	3.6
	03:10-03:15 HOUR	57.7 2/	56.9 ***	53.0 2/	54.2 ***	<0.8 3/
	03:15-03:20 HOUR	58.6 2/	57.6 ***	54.7 2/	55.5 ***	<0.8 3/
	03:20-03:25 HOUR	58.0 2/	57.6 ***	50.4 2/	55.5 ***	<0.8 3/
	03:25-03:30 HOUR	59.7 2/	57.6 ***	58.5 2/	55.5 ***	3.0
	03:30-03:35 HOUR	60.1 2/	56.9 ***	60.3 2/	54.3 ***	6.0
	03:35-03:40 HOUR	59.4 2/	56.9 ***	58.8 2/	54.3 ***	4.5
	03:40-03:45 HOUR	59.3 2/	56.9 ***	58.6 2/	54.3 ***	4.3
	03:45-03:50 HOUR	59.0 2/	55.4 ***	59.5 2/	53.3 ***	6.2
	03:50-03:55 HOUR	57.3 2/	55.4 ***	55.8 2/	53.3 ***	2.5
	03:55-04:00 HOUR	57.9 2/	55.4 ***	57.3 2/	53.3 ***	4.0
	04:00-04:05 HOUR	58.1 2/	57.3 ***	53.4 2/	49.1 ***	4.3
	04:05-04:10 HOUR	58.8 2/	57.3 ***	56.5 2/	49.1 ***	7.4
	04:10-04:15 HOUR	58.0 2/	57.3 ***	52.7 2/	49.1 ***	3.6
	04:15-04:20 HOUR	59.0 2/	55.8 ***	59.2 2/	52.8 ***	6.4
	04:20-04:25 HOUR	59.6 2/	55.8 ***	60.3 2/	52.8 ***	7.5
	04:25-04:30 HOUR	57.0 2/	55.8 ***	53.8 2/	52.8 ***	1.0
	04:30-04:35 HOUR	57.7 2/	57.9 ***	<0.8 3/	56.0 ***	<0.8 3/
	04:35-04:40 HOUR	60.9 2/	57.9 ***	60.9 2/	56.0 ***	4.9
	04:40-04:45 HOUR	61.4 2/	57.9 ***	61.8 2/	56.0 ***	5.8
	04:45-04:50 HOUR	61.4 2/	58.5 ***	61.3 2/	55.6 ***	5.7
	04:50-04:55 HOUR	59.9 2/	58.5 ***	57.3 2/	55.6 ***	1.7
	04:55-05:00 HOUR	57.9 2/	58.5 ***	<0.8 3/	55.6 ***	<0.8 3/

ISO 9001:2015 CERTIFIED
ISO 14001:2015 CERTIFIED
BY BSI GROUP (THAILAND) CO.,LTD.

• PROHIBITED TO PARTIALLY COPY ANALYSIS REPORT PRIOR TO WRITTEN PERMISSION BY THE LABORATORY.
• THIS ANALYSIS REPORT APPROVES ONLY FOR THE SAMPLES AS RECEIVED.

United Analyst and Engineering Consultant Co., Ltd.
3 Soi Udomsuk 41, Sukhumvit Road, Bangchak, Phrakhanong, Bangkok 10260
Tel.0 2763 2828 Fax 0 2763 2800 www.uaeconsultant.com E-mail: uae@uaeconsultant.com

DATE	TIME*	RESULT (dB(A)) ผลการตรวจวัดเสียงรบกวน				
		SPECIFIC SOUND LEVEL	RESIDUAL SOUND LEVEL	RATING LEVEL	BACKGROUND SOUND LEVEL	ANNOYANCE SOUND LEVEL
APRIL 29, 2025	**NIGHT TIME** 2/					
T25AJ441-0010	05:00-05:05 HOUR	59.8 2/	58.4 ***	57.2 2/	56.0 ***	1.2
	05:05-05:10 HOUR	61.4 2/	58.4 ***	61.4 2/	56.0 ***	5.4
	05:10-05:15 HOUR	59.5 2/	58.4 ***	56.0 2/	56.0 ***	<0.8 3/
	05:15-05:20 HOUR	58.4 2/	56.6 ***	56.7 2/	54.6 ***	2.1
	05:20-05:25 HOUR	58.3 2/	56.6 ***	56.4 2/	54.6 ***	1.8
	05:25-05:30 HOUR	58.4 2/	56.6 ***	56.7 2/	54.6 ***	2.1
	05:30-05:35 HOUR	58.3 2/	56.2 ***	57.1 2/	54.3 ***	2.8
	05:35-05:40 HOUR	58.7 2/	56.2 ***	58.1 2/	54.3 ***	3.8
	05:40-05:45 HOUR	58.7 2/	56.2 ***	58.1 2/	54.3 ***	3.8
	05:45-05:50 HOUR	58.4 2/	57.1 ***	55.5 2/	54.6 ***	0.9
	05:50-05:55 HOUR	58.4 2/	57.1 ***	55.5 2/	54.6 ***	0.9
	05:55-06:00 HOUR	57.2 2/	57.1 ***	43.8 2/	54.6 ***	<0.8 3/
	DAY TIME 1/					
	06:00-07:00 HOUR	55.0 1/	52.4 **	51.5 1/	48.7 **	2.8

REMARK :

1/ CASE 1 CALCULATION (DURING 06:00 TO 22:00 HOUR) : SPECIFIC SOUND LEVEL CONTINOUSLY OCCUR AT LEAST 1 HOUR, MEASURING AS $L_{Aeq\ 1\ hour}$.

2/ CASE 4 CALCULATION (DURING 22:00 TO 06:00 HOUR) : SPECIFIC SOUND LEVEL OCCUR IN RESTFUL AREA OR NIGHT TIME, MEASURING AS $L_{Aeq\ 5\ minutes}$.

3/ THERE IS NO IMPACT CAUSE ANNOYANCE SOUND LEVEL

** PERCENTILE LEVEL 90 (L_{A90}) IS THE MIDDLE VALUE OF 11 TIMES MEASURING.
(55 MINUTES MEASURING DURING 06:00 TO 22:00 HOUR)
AND RESIDUAL SOUND LEVEL ($L_{Aeq\ 5\ minutes}$) IS CHOSEN AT THE SAME TIME AS PERCENTILE LEVEL 90 ABOVE.

*** PERCENTILE LEVEL 90 (L_{A90}) IS THE MIDDLE VALUE OF 3 TIMES MEASURING.
(15 MINUTES MEASURING DURING 22:00 TO 06:00 HOUR)
AND RESIDUAL SOUND LEVEL ($L_{Aeq\ 5\ minutes}$) IS CHOSEN AT THE SAME TIME AS PERCENTILE LEVEL 90 ABOVE.

**** ISO 1996-1 : 2016

**** THE NATIONAL ENVIRONMENT COMMITTEE ANNOUNCEMENT NO. 29 (B.E. 2550) REGARDING NOISE LEVEL STANDARDS, DATED JUNE 29, B.E. 2550 (2007)

**** THE ANNOUNCEMENT FROM THE POLLUTION CONTROL COMMITTEE TITLED "METHODS FOR MEASURING BASELINE NOISE LEVELS, NOISE LEVELS DURING NON-INTERFERENCE, MEASUREMENT AND CALCULATION OF NOISE LEVELS DURING INTERFERENCE, CALCULATION OF NOISE INTERFERENCE LEVELS, AND NOISE MEASUREMENT RECORD FORMS, DATED SEPTEMBER 21, B.E. 2565 (2022).

**** THE MINISTRY OF INDUSTRY ANNOUNCEMENT (B.E. 2548) REGARDING "DETERMINATION OF NOISE LEVELS FOR INDUSTRIAL OPERATIONS AND NOISE LEVELS GENERATED BY FACTORY ACTIVITIES," DATED DECEMBER 27, B.E. 2548 (2005).

**** THE DEPARTMENT OF INDUSTRIAL WORKS ANNOUNCEMENT REGARDING "METHODS FOR MEASURING NOISE LEVELS 24-HOUR AVERAGE NOISE LEVELS, AND MAXIMUM NOISE LEVELS GENERATED BY INDUSTRIAL OPERATIONS, DATED DECEMBER 20, B.E. 2553 (2010).

[redacted]
(MR SILA BANJONGJAIRUK)
LABORATORY SUPERVISOR

ISO 9001:2015 CERTIFIED
ISO 14001:2015 CERTIFIED
BY BSI GROUP (THAILAND) CO.,LTD.

• PROHIBITED TO PARTIALLY COPY ANALYSIS REPORT PRIOR TO WRITTEN PERMISSION BY THE LABORATORY.
• THIS ANALYSIS REPORT APPROVES ONLY FOR THE SAMPLES AS RECEIVED.

- End of Analysis Report -

ค-2

คุณภาพน้ำทะเลชายฝั่ง

United Analyst and Engineering Consultant Co., Ltd.
UNITED ANALYST AND ENGINEERING CONSULTANT COMPANY LIMITED
3 Soi Udomsuk 41, Sukhumvit Road, Bangchak, Phrakhanong, Bangkok 10260
Tel.0 2763 2828 Fax 0 2763 2800 www.uaeconsultant.com E-mail: uae@uaeconsultant.com

NSC -TISI -TIS 17025 TESTING 0207

LABORATORY ACCREDITATION ILA-DSS TESTING No. 0063

ANALYSIS REPORT

PROJECT NAME : THE NONG FAB JETTY DEVELOPMENT AND LNG RECEIVING TERMINAL PROJECT IN OPERATION PHASE
CUSTOMER NAME : PTT LNG COMPANY LIMITED
ADDRESS : 8/2 RONG PUI ROAD MAP TA PHUT MUEANG RAYONG RAYONG 21150
CONTACT INFORMATION : [redacted]
SAMPLING SOURCE : 100 METERS OF THE END OF INTAKE
SAMPLE TYPE : SEAWATER
SAMPLING DATE : APRIL 18, 2025
SAMPLING TIME : 09:50 HOUR
SAMPLING METHOD : COMPOSITE, STERILE TECHNIQUE
SAMPLING BY : MR ANUSART SUAYDEE
ANALYZED BY : MISS JITSAMON NGAMKANA
RECEIVED DATE : APRIL 18, 2025
ANALYTICAL DATE : APRIL 18-29, 2025
ISSUE DATE : MAY 7, 2025
REPORT NO. : 2025-U038926
WORK NO. : 2023-009995
ANALYSIS NO. : T25AI292-0001

PARAMETER	UNIT	METHOD OF ANALYSIS	RESULT SEAWATER T25AI292-0001	DETECTION LIMIT	LIMIT OF QUANTITATION (LOQ)
pH[a]	-	ELECTROMETRIC METHOD (AT SITE) SM: PART 4500-H^+ B AND 1060 B	8.2 (31.6°C)	-	-
TEMPERATURE[c]	°C	THERMOMETER (AT SITE) SM: PART 2550 B	31.6	-	-
TURBIDITY[c]	NTU	NEPHELOMETRIC METHOD (SM: PART 2130 B)	1.3	0.01	-
DISSOLVED OXYGEN[c]	mg/L	MEMBRANE ELECTRODE METHOD (AT SITE) SM: PART 4500-O G	5.8	0.5	-
DEPTH[c]	m	DEPTH GAUGE	4.5	-	-
TRANSPARENCY[c]	m	SECCHI DISC	3.0	-	-
FLOATABLE OIL AND GREASE[c]	-	OBSERVATION METHOD	NOT VISIBLE	-	-
SALINITY[c]	ppt	ELECTRICAL CONDUCTIVITY METHOD (AT SITE) SM: PART 2520 B AND 1060 B	33.4	0.1	-
SUSPENDED SOLIDS[c]	mg/L	GRAVIMETRIC METHOD (SM: PART 2540 D)	2.4	1.0	-
TOTAL DISSOLVED SOLIDS[c]	mg/L	TOTAL DISSOLVED SOLIDS DRIED AT 180 °C (SM: PART 2540 C)	37,160	-	25
RESIDUAL CHLORINE[c]	mg/L Cl_2	DPD COLOURIMETRIC METHOD (SM: PART 4500-Cl G)	ND	0.01	0.05

ISO 9001:2015 CERTIFIED
ISO 14001:2015 CERTIFIED
BY BSI GROUP (THAILAND) CO.,LTD.

• PROHIBITED TO PARTIALLY COPY ANALYSIS REPORT PRIOR TO WRITTEN PERMISSION BY THE LABORATORY.
• THIS ANALYSIS REPORT APPROVES ONLY FOR THE SAMPLES AS RECEIVED.

United Analyst and Engineering Consultant Co., Ltd.
UNITED ANALYST AND ENGINEERING CONSULTANT COMPANY LIMITED
3 Soi Udomsuk 41, Sukhumvit Road, Bangchak, Phrakhanong, Bangkok 10260
Tel.0 2763 2828 Fax 0 2763 2800 www.uaeconsultant.com E-mail: uae@uaeconsultant.com

NSC -TISI -TIS 17025 TESTING 0207

LABORATORY ACCREDITATION ILA-DSS TESTING No. 0063

PARAMETER	UNIT	METHOD OF ANALYSIS	RESULT SEAWATER T25AI292-0001	DETECTION LIMIT	LIMIT OF QUANTITATION (LOQ)
MICROBIOLOGY					
COLIFORM BACTERIA[^b]	MPN/100 mL	MULTIPLE-TUBE FERMENTATION TECHNIQUE (SM: PART 9221 B AND C)	< 1.8	1.8	-
FAECAL COLIFORM BACTERIA[^b]	CFU/100 mL	MEMBRANE FILTER TECHNIQUE (SM: PART 9222 D)	< 1	1	-
SAMPLE CONDITION					
WATER'S COLOUR/TURBID			COLOURLESS/CLEAR		
SEDIMENT			YELLOW		

[a] : ISO/IEC 17025 ACCREDITED BY THAI INDUSTRIAL STANDARDS INSTITUTE (TISI)
[b] : ISO/IEC 17025 ACCREDITED BY DEPARTMENT OF SCIENCE SERVICE (DSS)
[c] : VERIFIED BY OWN LABORATORY QUALITY SYSTEM, BUT NOT IN SCOPE OF ACCREDITATION

SM : STANDARD METHODS FOR THE EXAMINATION OF WATER AND WASTEWATER, APHA, AWWA, WEF, 24 th EDITION, 2023.
ND : NOT DETECTED.
^ : COLLECTED THE SAMPLE AT 30 CENTIMETRES UNDER THE WATER SURFACE LEVEL.

[redacted]
(MISS CHAWEEWAN BOONLA)
LABORATORY SUPERVISOR

ISO 9001:2015 CERTIFIED
ISO 14001:2015 CERTIFIED
BY BSI GROUP (THAILAND) CO.,LTD.

• PROHIBITED TO PARTIALLY COPY ANALYSIS REPORT PRIOR TO WRITTEN PERMISSION BY THE LABORATORY.
• THIS ANALYSIS REPORT APPROVES ONLY FOR THE SAMPLES AS RECEIVED.

2025-U038926

- End of Analysis Report -

United Analyst and Engineering Consultant Co., Ltd.
3 Soi Udomsuk 41, Sukhumvit Road, Bangchak, Phrakhanong, Bangkok 10260
Tel.0 2763 2828 Fax 0 2763 2800 www.uaeconsultant.com E-mail: uae@uaeconsultant.com

NSC -TISI -TIS 17025 TESTING 0207 | TESTING No. 0063

ANALYSIS REPORT

PROJECT NAME : THE NONG FAB JETTY DEVELOPMENT AND LNG RECEIVING TERMINAL PROJECT IN OPERATION PHASE
CUSTOMER NAME : PTT LNG COMPANY LIMITED
ADDRESS : 8/2 RONG PUI ROAD MAP TA PHUT MUEANG RAYONG RAYONG 21150
CONTACT INFORMATION : [redacted]
SAMPLING SOURCE : 100 METERS OF THE END OF OUTFALL
SAMPLE TYPE : SEAWATER
SAMPLING DATE : APRIL 18, 2025
SAMPLING TIME : 10:20 HOUR
SAMPLING METHOD : COMPOSITE, STERILE TECHNIQUE
SAMPLING BY : MR ANUSART SUAYDEE
ANALYZED BY : MISS JITSAMON NGAMKANA
RECEIVED DATE : APRIL 18, 2025
ANALYTICAL DATE : APRIL 18-29, 2025
ISSUE DATE : MAY 7, 2025
REPORT NO. : 2025-U038927
WORK NO. : 2023-009995
ANALYSIS NO. : T25AI292-0002

PARAMETER	UNIT	METHOD OF ANALYSIS	RESULT SEAWATER T25AI292-0002	DETECTION LIMIT	LIMIT OF QUANTITATION (LOQ)
pH[a]	-	ELECTROMETRIC METHOD (AT SITE) SM: PART 4500-H^+ B AND 1060 B	8.2 (31.5°C)	-	-
TEMPERATURE[c]	°C	THERMOMETER (AT SITE) SM: PART 2550 B	31.5	-	-
TURBIDITY[c]	NTU	NEPHELOMETRIC METHOD (SM: PART 2130 B)	1.3	0.01	-
DISSOLVED OXYGEN[c]	mg/L	MEMBRANE ELECTRODE METHOD (AT SITE) SM: PART 4500-O G	5.6	0.5	-
DEPTH[c]	m	DEPTH GAUGE	5.0	-	-
TRANSPARENCY[c]	m	SECCHI DISC	3.5	-	-
FLOATABLE OIL AND GREASE[c]	-	OBSERVATION METHOD	NOT VISIBLE	-	-
SALINITY[c]	ppt	ELECTRICAL CONDUCTIVITY METHOD (AT SITE) SM: PART 2520 B AND 1060 B	33.4	0.1	-
SUSPENDED SOLIDS[c]	mg/L	GRAVIMETRIC METHOD (SM: PART 2540 D)	2.2	1.0	-
TOTAL DISSOLVED SOLIDS[c]	mg/L	TOTAL DISSOLVED SOLIDS DRIED AT 180 °C (SM: PART 2540 C)	39,780	-	25
RESIDUAL CHLORINE[c]	mg/L Cl_2	DPD COLOURIMETRIC METHOD (SM: PART 4500-Cl G)	ND	0.01	0.05

ISO 9001:2015 CERTIFIED
ISO 14001:2015 CERTIFIED
BY BSI GROUP (THAILAND) CO.,LTD.

• PROHIBITED TO PARTIALLY COPY ANALYSIS REPORT PRIOR TO WRITTEN PERMISSION BY THE LABORATORY.
• THIS ANALYSIS REPORT APPROVES ONLY FOR THE SAMPLES AS RECEIVED.

United Analyst and Engineering Consultant Co., Ltd.
3 Soi Udomsuk 41, Sukhumvit Road, Bangchak, Phrakhanong, Bangkok 10260
Tel.0 2763 2828 Fax 0 2763 2800 www.uaeconsultant.com E-mail: uae@uaeconsultant.com
NSC -TISI -TIS 17025 TESTING 0207 | TESTING No. 0063

PARAMETER	UNIT	METHOD OF ANALYSIS	RESULT SEAWATER T25AI292-0002	DETECTION LIMIT	LIMIT OF QUANTITATION (LOQ)
MICROBIOLOGY					
COLIFORM BACTERIA[ab]	MPN/100 mL	MULTIPLE-TUBE FERMENTATION TECHNIQUE (SM: PART 9221 B AND C)	< 1.8	1.8	-
FAECAL COLIFORM BACTERIA[ab]	CFU/100 mL	MEMBRANE FILTER TECHNIQUE (SM: PART 9222 D)	< 1	1	-
SAMPLE CONDITION					
WATER'S COLOUR/TURBID			COLOURLESS/CLEAR		
SEDIMENT			YELLOW		

[a] : ISO/IEC 17025 ACCREDITED BY THAI INDUSTRIAL STANDARDS INSTITUTE (TISI)
[b] : ISO/IEC 17025 ACCREDITED BY DEPARTMENT OF SCIENCE SERVICE (DSS)
[c] : VERIFIED BY OWN LABORATORY QUALITY SYSTEM, BUT NOT IN SCOPE OF ACCREDITATION

SM : STANDARD METHODS FOR THE EXAMINATION OF WATER AND WASTEWATER, APHA, AWWA, WEF, 24 th EDITION, 2023.
ND : NOT DETECTED.
^ : COLLECTED THE SAMPLE AT 30 CENTIMETRES UNDER THE WATER SURFACE LEVEL.

[redacted]
(MISS CHAWEEWAN BOONLA)
LABORATORY SUPERVISOR

ISO 9001:2015 CERTIFIED
ISO 14001:2015 CERTIFIED
BY BSI GROUP (THAILAND) CO.,LTD.

• PROHIBITED TO PARTIALLY COPY ANALYSIS REPORT PRIOR TO WRITTEN PERMISSION BY THE LABORATORY.
• THIS ANALYSIS REPORT APPROVES ONLY FOR THE SAMPLES AS RECEIVED.

2025-U038927

- End of Analysis Report -

United Analyst and Engineering Consultant Co., Ltd.
3 Soi Udomsuk 41, Sukhumvit Road, Bangchak, Phrakhanong, Bangkok 10260
Tel.0 2763 2828 Fax 0 2763 2800 www.uaeconsultant.com E-mail: uae@uaeconsultant.com

NSC -TISI -TIS 17025 TESTING 0207 | TESTING No. 0063

ANALYSIS REPORT

PROJECT NAME : THE NONG FAB JETTY DEVELOPMENT AND LNG RECEIVING TERMINAL PROJECT IN OPERATION PHASE
CUSTOMER NAME : PTT LNG COMPANY LIMITED
ADDRESS : 8/2 RONG PUI ROAD MAP TA PHUT MUEANG RAYONG RAYONG 21150
CONTACT INFORMATION : [redacted]
SAMPLING SOURCE : 500 METERS EAST OF JETTY AREA
SAMPLE TYPE : SEAWATER
SAMPLING DATE : APRIL 18, 2025
SAMPLING TIME : 10:55 HOUR
SAMPLING METHOD : COMPOSITE, STERILE TECHNIQUE
SAMPLING BY : MR ANUSART SUAYDEE
ANALYZED BY : MISS JITSAMON NGAMKANA
RECEIVED DATE : APRIL 18, 2025
ANALYTICAL DATE : APRIL 18-29, 2025
ISSUE DATE : MAY 7, 2025
REPORT NO. : 2025-U038928
WORK NO. : 2023-009995
ANALYSIS NO. : T25AI292-0003

PARAMETER	UNIT	METHOD OF ANALYSIS	RESULT SEAWATER T25AI292-0003	DETECTION LIMIT	LIMIT OF QUANTITATION (LOQ)
pH[a]	-	ELECTROMETRIC METHOD (AT SITE) SM: PART 4500-H^+ B AND 1060 B	8.2 (31.2°C)	-	-
TEMPERATURE[c]	°C	THERMOMETER (AT SITE) SM: PART 2550 B	31.2	-	-
TURBIDITY[c]	NTU	NEPHELOMETRIC METHOD (SM: PART 2130 B)	1.0	0.01	-
DISSOLVED OXYGEN[c]	mg/L	MEMBRANE ELECTRODE METHOD (AT SITE) SM: PART 4500-O G	5.7	0.5	-
DEPTH[c]	m	DEPTH GAUGE	16.3	-	-
TRANSPARENCY[c]	m	SECCHI DISC	4.0	-	-
FLOATABLE OIL AND GREASE[c]	-	OBSERVATION METHOD	NOT VISIBLE	-	-
SALINITY[c]	ppt	ELECTRICAL CONDUCTIVITY METHOD (AT SITE) SM: PART 2520 B AND 1060 B	33.1	0.1	-
SUSPENDED SOLIDS[c]	mg/L	GRAVIMETRIC METHOD (SM: PART 2540 D)	2.0	1.0	-
TOTAL DISSOLVED SOLIDS[c]	mg/L	TOTAL DISSOLVED SOLIDS DRIED AT 180 °C (SM: PART 2540 C)	38,780	-	25
RESIDUAL CHLORINE[c]	mg/L Cl_2	DPD COLOURIMETRIC METHOD (SM: PART 4500-Cl G)	ND	0.01	0.05

ISO 9001:2015 CERTIFIED
ISO 14001:2015 CERTIFIED
BY BSI GROUP (THAILAND) CO.,LTD.

• PROHIBITED TO PARTIALLY COPY ANALYSIS REPORT PRIOR TO WRITTEN PERMISSION BY THE LABORATORY.
• THIS ANALYSIS REPORT APPROVES ONLY FOR THE SAMPLES AS RECEIVED.

United Analyst and Engineering Consultant Co., Ltd.
3 Soi Udomsuk 41, Sukhumvit Road, Bangchak, Phrakhanong, Bangkok 10260
Tel.0 2763 2828 Fax 0 2763 2800 www.uaeconsultant.com E-mail: uae@uaeconsultant.com
NSC -TISI -TIS 17025 TESTING 0207 | TESTING No. 0063

PARAMETER	UNIT	METHOD OF ANALYSIS	RESULT SEAWATER T25AI292-0003	DETECTION LIMIT	LIMIT OF QUANTITATION (LOQ)
MICROBIOLOGY					
COLIFORM BACTERIA[Ab]	MPN/100 mL	MULTIPLE-TUBE FERMENTATION TECHNIQUE (SM: PART 9221 B AND C)	< 1.8	1.8	-
FAECAL COLIFORM BACTERIA[Ab]	CFU/100 mL	MEMBRANE FILTER TECHNIQUE (SM: PART 9222 D)	< 1	1	-
SAMPLE CONDITION					
WATER'S COLOUR/TURBID			COLOURLESS/CLEAR		
SEDIMENT			YELLOW		

[a] : ISO/IEC 17025 ACCREDITED BY THAI INDUSTRIAL STANDARDS INSTITUTE (TISI)
[b] : ISO/IEC 17025 ACCREDITED BY DEPARTMENT OF SCIENCE SERVICE (DSS)
[c] : VERIFIED BY OWN LABORATORY QUALITY SYSTEM, BUT NOT IN SCOPE OF ACCREDITATION

SM : STANDARD METHODS FOR THE EXAMINATION OF WATER AND WASTEWATER, APHA, AWWA, WEF, 24 th EDITION, 2023.
ND : NOT DETECTED.
^ : COLLECTED THE SAMPLE AT 30 CENTIMETRES UNDER THE WATER SURFACE LEVEL.

[redacted]
(MISS CHAWEEWAN BOONLA)
LABORATORY SUPERVISOR

ISO 9001:2015 CERTIFIED
ISO 14001:2015 CERTIFIED
BY BSI GROUP (THAILAND) CO.,LTD.
• PROHIBITED TO PARTIALLY COPY ANALYSIS REPORT PRIOR TO WRITTEN PERMISSION BY THE LABORATORY.
• THIS ANALYSIS REPORT APPROVES ONLY FOR THE SAMPLES AS RECEIVED.

2025-U038928

- End of Analysis Report -

United Analyst and Engineering Consultant Co., Ltd.
3 Soi Udomsuk 41, Sukhumvit Road, Bangchak, Phrakhanong, Bangkok 10260
Tel.0 2763 2828 Fax 0 2763 2800 www.uaeconsultant.com E-mail: uae@uaeconsultant.com

NSC -TISI -TIS 17025 TESTING 0207 | TESTING No. 0063

ANALYSIS REPORT

PROJECT NAME : THE NONG FAB JETTY DEVELOPMENT AND LNG RECEIVING TERMINAL PROJECT IN OPERATION PHASE
CUSTOMER NAME : PTT LNG COMPANY LIMITED
ADDRESS : 8/2 RONG PUI ROAD MAP TA PHUT MUEANG RAYONG RAYONG 21150
CONTACT INFORMATION : [redacted]
SAMPLING SOURCE : 500 METERS WAST OF JETTY AREA
SAMPLE TYPE : SEAWATER
SAMPLING DATE : APRIL 18, 2025
SAMPLING TIME : 11:00 HOUR
SAMPLING METHOD : COMPOSITE, STERILE TECHNIQUE
SAMPLING BY : MR ANUSART SUAYDEE
ANALYZED BY : MISS JITSAMON NGAMKANA
RECEIVED DATE : APRIL 18, 2025
ANALYTICAL DATE : APRIL 18-29, 2025
ISSUE DATE : MAY 7, 2025
REPORT NO. : 2025-U038929
WORK NO. : 2023-009995
ANALYSIS NO. : T25AI292-0004

PARAMETER	UNIT	METHOD OF ANALYSIS	RESULT SEAWATER T25AI292-0004	DETECTION LIMIT	LIMIT OF QUANTITATION (LOQ)
pH[a]	-	ELECTROMETRIC METHOD (AT SITE) SM: PART 4500-H^+ B AND 1060 B	8.2 (30.9°C)	-	-
TEMPERATURE[c]	°C	THERMOMETER (AT SITE) SM: PART 2550 B	30.9	-	-
TURBIDITY[c]	NTU	NEPHELOMETRIC METHOD (SM: PART 2130 B)	1.0	0.01	-
DISSOLVED OXYGEN[c]	mg/L	MEMBRANE ELECTRODE METHOD (AT SITE) SM: PART 4500-O G	5.7	0.5	-
DEPTH[c]	m	DEPTH GAUGE	15.0	-	-
TRANSPARENCY[c]	m	SECCHI DISC	6.0	-	-
FLOATABLE OIL AND GREASE[c]	-	OBSERVATION METHOD	NOT VISIBLE	-	-
SALINITY[c]	ppt	ELECTRICAL CONDUCTIVITY METHOD (AT SITE) SM: PART 2520 B AND 1060 B	32.9	0.1	-
SUSPENDED SOLIDS[c]	mg/L	GRAVIMETRIC METHOD (SM: PART 2540 D)	1.3	1.0	-
TOTAL DISSOLVED SOLIDS[c]	mg/L	TOTAL DISSOLVED SOLIDS DRIED AT 180 °C (SM: PART 2540 C)	37,580	-	25
RESIDUAL CHLORINE[c]	mg/L Cl_2	DPD COLOURIMETRIC METHOD (SM: PART 4500-Cl G)	ND	0.01	0.05

ISO 9001:2015 CERTIFIED
ISO 14001:2015 CERTIFIED
BY BSI GROUP (THAILAND) CO.,LTD.

• PROHIBITED TO PARTIALLY COPY ANALYSIS REPORT PRIOR TO WRITTEN PERMISSION BY THE LABORATORY.
• THIS ANALYSIS REPORT APPROVES ONLY FOR THE SAMPLES AS RECEIVED.

United Analyst and Engineering Consultant Co., Ltd.
3 Soi Udomsuk 41, Sukhumvit Road, Bangchak, Phrakhanong, Bangkok 10260
Tel.0 2763 2828 Fax 0 2763 2800 www.uaeconsultant.com E-mail: uae@uaeconsultant.com
NSC -TISI -TIS 17025 TESTING 0207 | TESTING No. 0063

PARAMETER	UNIT	METHOD OF ANALYSIS	RESULT SEAWATER T25AI292-0004	DETECTION LIMIT	LIMIT OF QUANTITATION (LOQ)
MICROBIOLOGY					
COLIFORM BACTERIA[Ab]	MPN/100 mL	MULTIPLE-TUBE FERMENTATION TECHNIQUE (SM: PART 9221 B AND C)	< 1.8	1.8	-
FAECAL COLIFORM BACTERIA[Ab]	CFU/100 mL	MEMBRANE FILTER TECHNIQUE (SM: PART 9222 D)	< 1	1	-
SAMPLE CONDITION					
WATER'S COLOUR/TURBID			COLOURLESS/CLEAR		
SEDIMENT			YELLOW		

[a] : ISO/IEC 17025 ACCREDITED BY THAI INDUSTRIAL STANDARDS INSTITUTE (TISI)
[b] : ISO/IEC 17025 ACCREDITED BY DEPARTMENT OF SCIENCE SERVICE (DSS)
[c] : VERIFIED BY OWN LABORATORY QUALITY SYSTEM, BUT NOT IN SCOPE OF ACCREDITATION

SM : STANDARD METHODS FOR THE EXAMINATION OF WATER AND WASTEWATER, APHA, AWWA, WEF, 24 th EDITION, 2023.
ND : NOT DETECTED.
^ : COLLECTED THE SAMPLE AT 30 CENTIMETRES UNDER THE WATER SURFACE LEVEL.

[redacted]
(MISS CHAWEEWAN BOONLA)
LABORATORY SUPERVISOR

ISO 9001:2015 CERTIFIED
ISO 14001:2015 CERTIFIED
BY BSI GROUP (THAILAND) CO.,LTD.

• PROHIBITED TO PARTIALLY COPY ANALYSIS REPORT PRIOR TO WRITTEN PERMISSION BY THE LABORATORY.
• THIS ANALYSIS REPORT APPROVES ONLY FOR THE SAMPLES AS RECEIVED.

2025-U038929

- End of Analysis Report -

United Analyst and Engineering Consultant Co., Ltd.
3 Soi Udomsuk 41, Sukhumvit Road, Bangchak, Phrakhanong, Bangkok 10260
Tel.0 2763 2828 Fax 0 2763 2800 www.uaeconsultant.com E-mail: uae@uaeconsultant.com

NSC -TISI -TIS 17025 TESTING 0207 | TESTING No. 0063

ANALYSIS REPORT

PROJECT NAME : THE NONG FAB JETTY DEVELOPMENT AND LNG RECEIVING TERMINAL PROJECT IN OPERATION PHASE
CUSTOMER NAME : PTT LNG COMPANY LIMITED
ADDRESS : 8/2 RONG PUI ROAD MAP TA PHUT MUEANG RAYONG RAYONG 21150
CONTACT INFORMATION : [redacted]
SAMPLING SOURCE : HIN KHONG AREA
SAMPLE TYPE : SEAWATER
SAMPLING DATE : APRIL 18, 2025
SAMPLING TIME : 12:15 HOUR
SAMPLING METHOD : COMPOSITE, STERILE TECHNIQUE
SAMPLING BY : MR ANUSART SUAYDEE
ANALYZED BY : MR PITTAPAN LAEKOOD

RECEIVED DATE : APRIL 18, 2025
ANALYTICAL DATE : APRIL 18-29, 2025
ISSUE DATE : MAY 7, 2025
REPORT NO. : 2025-U038930
WORK NO. : 2023-009995
ANALYSIS NO. : T25AI292-0005

PARAMETER	UNIT	METHOD OF ANALYSIS	RESULT SEAWATER T25AI292-0005	DETECTION LIMIT	LIMIT OF QUANTITATION (LOQ)
pH[a]	-	ELECTROMETRIC METHOD (AT SITE) SM: PART 4500-H^+ B AND 1060 B	8.2 (32.2°C)	-	-
TEMPERATURE[c]	°C	THERMOMETER (AT SITE) SM: PART 2550 B	32.2	-	-
TURBIDITY[c]	NTU	NEPHELOMETRIC METHOD (SM: PART 2130 B)	1.4	0.01	-
DISSOLVED OXYGEN[c]	mg/L	MEMBRANE ELECTRODE METHOD (AT SITE) SM: PART 4500-O G	6.0	0.5	-
DEPTH[c]	m	DEPTH GAUGE	2.7	-	-
TRANSPARENCY[c]	m	SECCHI DISC	2.7	-	-
FLOATABLE OIL AND GREASE[c]	-	OBSERVATION METHOD	NOT VISIBLE	-	-
SALINITY[c]	ppt	ELECTRICAL CONDUCTIVITY METHOD (AT SITE) SM: PART 2520 B AND 1060 B	33.8	0.1	-
SUSPENDED SOLIDS[c]	mg/L	GRAVIMETRIC METHOD (SM: PART 2540 D)	ND	1.0	-
TOTAL DISSOLVED SOLIDS[c]	mg/L	TOTAL DISSOLVED SOLIDS DRIED AT 180 °C (SM: PART 2540 C)	38,360	-	25
RESIDUAL CHLORINE[c]	mg/L Cl_2	DPD COLOURIMETRIC METHOD (SM: PART 4500-Cl G)	ND	0.01	0.05

ISO 9001:2015 CERTIFIED
ISO 14001:2015 CERTIFIED
BY BSI GROUP (THAILAND) CO.,LTD.

• PROHIBITED TO PARTIALLY COPY ANALYSIS REPORT PRIOR TO WRITTEN PERMISSION BY THE LABORATORY.
• THIS ANALYSIS REPORT APPROVES ONLY FOR THE SAMPLES AS RECEIVED.

United Analyst and Engineering Consultant Co., Ltd.
3 Soi Udomsuk 41, Sukhumvit Road, Bangchak, Phrakhanong, Bangkok 10260
Tel.0 2763 2828 Fax 0 2763 2800 www.uaeconsultant.com E-mail: uae@uaeconsultant.com
NSC -TISI -TIS 17025 TESTING 0207 | TESTING No. 0063

PARAMETER	UNIT	METHOD OF ANALYSIS	RESULT SEAWATER T25AI292-0005	DETECTION LIMIT	LIMIT OF QUANTITATION (LOQ)
MICROBIOLOGY					
COLIFORM BACTERIA[^ab]	MPN/100 mL	MULTIPLE-TUBE FERMENTATION TECHNIQUE (SM: PART 9221 B AND C)	< 1.8	1.8	-
FAECAL COLIFORM BACTERIA[^ab]	CFU/100 mL	MEMBRANE FILTER TECHNIQUE (SM: PART 9222 D)	< 1	1	-
SAMPLE CONDITION					
WATER'S COLOUR/TURBID			COLOURLESS/CLEAR		
SEDIMENT			YELLOW		

[a] : ISO/IEC 17025 ACCREDITED BY THAI INDUSTRIAL STANDARDS INSTITUTE (TISI)
[b] : ISO/IEC 17025 ACCREDITED BY DEPARTMENT OF SCIENCE SERVICE (DSS)
[c] : VERIFIED BY OWN LABORATORY QUALITY SYSTEM, BUT NOT IN SCOPE OF ACCREDITATION

SM : STANDARD METHODS FOR THE EXAMINATION OF WATER AND WASTEWATER, APHA, AWWA, WEF, 24 th EDITION, 2023.
ND : NOT DETECTED.
^ : COLLECTED THE SAMPLE AT 30 CENTIMETRES UNDER THE WATER SURFACE LEVEL.

[redacted]
(MISS CHAWEEWAN BOONLA)
LABORATORY SUPERVISOR

ISO 9001:2015 CERTIFIED
ISO 14001:2015 CERTIFIED
BY BSI GROUP (THAILAND) CO.,LTD.

• PROHIBITED TO PARTIALLY COPY ANALYSIS REPORT PRIOR TO WRITTEN PERMISSION BY THE LABORATORY.
• THIS ANALYSIS REPORT APPROVES ONLY FOR THE SAMPLES AS RECEIVED.

2025-U038930

- End of Analysis Report -

United Analyst and Engineering Consultant Co., Ltd.
3 Soi Udomsuk 41, Sukhumvit Road, Bangchak, Phrakhanong, Bangkok 10260
Tel.0 2763 2828 Fax 0 2763 2800 www.uaeconsultant.com E-mail: uae@uaeconsultant.com

NSC -TISI -TIS 17025 TESTING 0207 | TESTING No. 0063

ANALYSIS REPORT

PROJECT NAME : THE NONG FAB JETTY DEVELOPMENT AND LNG RECEIVING TERMINAL PROJECT IN OPERATION PHASE
CUSTOMER NAME : PTT LNG COMPANY LIMITED
ADDRESS : 8/2 RONG PUI ROAD MAP TA PHUT MUEANG RAYONG RAYONG 21150
CONTACT INFORMATION : [redacted]
SAMPLING SOURCE : REFERNCE ATATION : 5 KILOMETERS FROM PROJECT AREA
SAMPLE TYPE : SEAWATER
SAMPLING DATE : APRIL 18, 2025
SAMPLING TIME : 11:25 HOUR
SAMPLING METHOD : COMPOSITE, STERILE TECHNIQUE
SAMPLING BY : MR ANUSART SUAYDEE
ANALYZED BY : MISS JITSAMON NGAMKANA
RECEIVED DATE : APRIL 18, 2025
ANALYTICAL DATE : APRIL 18-29, 2025
ISSUE DATE : MAY 7, 2025
REPORT NO. : 2025-U038931
WORK NO. : 2023-009995
ANALYSIS NO. : T25AI292-0006

PARAMETER	UNIT	METHOD OF ANALYSIS	RESULT SEAWATER T25AI292-0006	DETECTION LIMIT	LIMIT OF QUANTITATION (LOQ)
pH[a]	-	ELECTROMETRIC METHOD (AT SITE) SM: PART 4500-H^+ B AND 1060 B	8.2 (31.3°C)	-	-
TEMPERATURE[c]	°C	THERMOMETER (AT SITE) SM: PART 2550 B	31.3	-	-
TURBIDITY[c]	NTU	NEPHELOMETRIC METHOD (SM: PART 2130 B)	0.9	0.01	-
DISSOLVED OXYGEN[c]	mg/L	MEMBRANE ELECTRODE METHOD (AT SITE) SM: PART 4500-O G	5.6	0.5	-
DEPTH[c]	m	DEPTH GAUGE	12.0	-	-
TRANSPARENCY[c]	m	SECCHI DISC	8.0	-	-
FLOATABLE OIL AND GREASE[c]	-	OBSERVATION METHOD	NOT VISIBLE	-	-
SALINITY[c]	ppt	ELECTRICAL CONDUCTIVITY METHOD (AT SITE) SM: PART 2520 B AND 1060 B	33.1	0.1	-
SUSPENDED SOLIDS[c]	mg/L	GRAVIMETRIC METHOD (SM: PART 2540 D)	12	1.0	-
TOTAL DISSOLVED SOLIDS[c]	mg/L	TOTAL DISSOLVED SOLIDS DRIED AT 180 °C (SM: PART 2540 C)	35,060	-	25
RESIDUAL CHLORINE[c]	mg/L Cl_2	DPD COLOURIMETRIC METHOD (SM: PART 4500-Cl G)	ND	0.01	0.05

ISO 9001:2015 CERTIFIED
ISO 14001:2015 CERTIFIED
BY BSI GROUP (THAILAND) CO.,LTD.

• PROHIBITED TO PARTIALLY COPY ANALYSIS REPORT PRIOR TO WRITTEN PERMISSION BY THE LABORATORY.
• THIS ANALYSIS REPORT APPROVES ONLY FOR THE SAMPLES AS RECEIVED.

United Analyst and Engineering Consultant Co., Ltd.
3 Soi Udomsuk 41, Sukhumvit Road, Bangchak, Phrakhanong, Bangkok 10260
Tel.0 2763 2828 Fax 0 2763 2800 www.uaeconsultant.com E-mail: uae@uaeconsultant.com

NSC -TISI -TIS 17025 TESTING 0207 | TESTING No. 0063

PARAMETER	UNIT	METHOD OF ANALYSIS	RESULT SEAWATER T25AI292-0006	DETECTION LIMIT	LIMIT OF QUANTITATION (LOQ)
MICROBIOLOGY					
COLIFORM BACTERIA[^ab]	MPN/100 mL	MULTIPLE-TUBE FERMENTATION TECHNIQUE (SM: PART 9221 B AND C)	< 1.8	1.8	-
FAECAL COLIFORM BACTERIA[^ab]	CFU/100 mL	MEMBRANE FILTER TECHNIQUE (SM: PART 9222 D)	< 1	1	-
SAMPLE CONDITION					
WATER'S COLOUR/TURBID			YELLOW/CLEAR		
SEDIMENT			BROWN		

[a] : ISO/IEC 17025 ACCREDITED BY THAI INDUSTRIAL STANDARDS INSTITUTE (TISI)
[b] : ISO/IEC 17025 ACCREDITED BY DEPARTMENT OF SCIENCE SERVICE (DSS)
[c] : VERIFIED BY OWN LABORATORY QUALITY SYSTEM, BUT NOT IN SCOPE OF ACCREDITATION

SM : STANDARD METHODS FOR THE EXAMINATION OF WATER AND WASTEWATER, APHA, AWWA, WEF, 24 th EDITION, 2023.
ND : NOT DETECTED.
^ : COLLECTED THE SAMPLE AT 30 CENTIMETRES UNDER THE WATER SURFACE LEVEL.

[redacted]
(MISS CHAWEEWAN BOONLA)
LABORATORY SUPERVISOR

ISO 9001:2015 CERTIFIED
ISO 14001:2015 CERTIFIED
BY BSI GROUP (THAILAND) CO.,LTD.

• PROHIBITED TO PARTIALLY COPY ANALYSIS REPORT PRIOR TO WRITTEN PERMISSION BY THE LABORATORY.
• THIS ANALYSIS REPORT APPROVES ONLY FOR THE SAMPLES AS RECEIVED.

2025-U038931

- End of Analysis Report -

United Analyst and Engineering Consultant Co., Ltd.
3 Soi Udomsuk 41, Sukhumvit Road, Bangchak, Phrakhanong, Bangkok 10260
Tel.0 2763 2828 Fax 0 2763 2800 www.uaeconsultant.com E-mail: uae@uaeconsultant.com

NSC -TISI -TIS 17025 TESTING 0207 | TESTING No. 0063

ANALYSIS REPORT

PROJECT NAME : THE NONG FAB JETTY DEVELOPMENT AND LNG RECEIVING TERMINAL PROJECT IN OPERATION PHASE
CUSTOMER NAME : PTT LNG COMPANY LIMITED
ADDRESS : 8/2 RONG PUI ROAD MAP TA PHUT MUEANG RAYONG RAYONG 21150
CONTACT INFORMATION : [redacted]
SAMPLING SOURCE : BIOLOGICAL WASTEWATER TREATMENT SYSTEM
SAMPLE TYPE : EFFLUENT
SAMPLING DATE : JANUARY 7, 2025
SAMPLING TIME : 09:30 HOUR
SAMPLING METHOD : GRAB, GRAB AND STERILE TECHNIQUE
SAMPLING BY : MR CHAI BUASOD
ANALYZED BY : MISS NAPAPORN KHUNNOKKHUM
RECEIVED DATE : JANUARY 8, 2025
ANALYTICAL DATE : JANUARY 8-14, 2025
ISSUE DATE : JANUARY 17, 2025
REPORT NO. : 2025-U003832
WORK NO. : 2023-009995
ANALYSIS NO. : T25AA241-0001

PARAMETER	UNIT	METHOD OF ANALYSIS	RESULT	DETECTION LIMIT	LIMIT OF QUANTITATION (LOQ)
			EFFLUENT T25AA241-0001		
pH [a]	-	ELECTROMETRIC METHOD (AT SITE) SM: PART 4500-H+ B AND 1060 B	7.7 (34.5°C)	-	-
TEMPERATURE [c]	°C	THERMOMETER (AT SITE) SM: PART 2550 B	34.5	-	-
BIOCHEMICAL OXYGEN DEMAND* [c]	mg/L	MEMBRANE ELECTRODE METHOD (SM: PART 5210 B AND PART 4500-O G)	7.2	-	2.0
TOTAL SUSPENDED SOLIDS [a]	mg/L	TOTAL SUSPENDED SOLIDS DRIED AT 103-105 °C (SM: PART 2540 D)	17.3	-	5.0
TOTAL KJELDAHL NITROGEN [b]	mg/L	IN-HOUSE METHOD: UAE.TP.WAS.001 (KJELDAHL METHOD); SM: PART 4500-Norg C	64.0	1.5	5.0
OIL AND GREASE [a]	mg/L	LIQUID-LIQUID, PARTITION-GRAVIMETRIC METHOD (SM: PART 5520 B)	< 3	-	3
MICROBIOLOGY					
FAECAL COLIFORM BACTERIA [b]	MPN/100 mL	MULTIPLE-TUBE FERMENTATION TECHNIQUE (SM: PART 9221 B, C AND E)	35,000	1.8	-
COLIFORM BACTERIA [b]	MPN/100 mL	MULTIPLE-TUBE FERMENTATION TECHNIQUE (SM: PART 9221 B AND C)	35,000	1.8	-
SAMPLE CONDITION					
WATER'S COLOUR/TURBID			YELLOW/TURBID		
SEDIMENT			BROWN		

[a] : ISO/IEC 17025 ACCREDITED BY THAI INDUSTRIAL STANDARDS INSTITUTE (TISI)
[b] : ISO/IEC 17025 ACCREDITED BY DEPARTMENT OF SCIENCE SERVICE (DSS)
[c] : VERIFIED BY OWN LABORATORY QUALITY SYSTEM, BUT STILL NOT ACCREDITED

SM : STANDARD METHODS FOR THE EXAMINATION OF WATER AND WASTEWATER, APHA, AWWA, WEF, 24 th EDITION, 2023.
* : ADDITION OF NITRIFICATION INHIBITION (TCMP) FOLLOW TO THE SM: 5210B,5(e).

[redacted]
(MISS WILAILAK SRISUK)
LABORATORY SUPERVISOR

ISO 9001:2015 CERTIFIED
ISO 14001:2015 CERTIFIED
BY BSI GROUP (THAILAND) CO.,LTD.

• PROHIBITED TO PARTIALLY COPY ANALYSIS REPORT PRIOR TO WRITTEN PERMISSION BY THE LABORATORY.
• THIS ANALYSIS REPORT APPROVES ONLY FOR THE SAMPLES AS RECEIVED.

- End of Analysis Report -

United Analyst and Engineering Consultant Co., Ltd.
3 Soi Udomsuk 41, Sukhumvit Road, Bangchak, Phrakhanong, Bangkok 10260
Tel.0 2763 2828 Fax 0 2763 2800 www.uaeconsultant.com E-mail: uae@uaeconsultant.com

NSC -TISI -TIS 17025 TESTING 0207

ANALYSIS REPORT

PROJECT NAME : THE NONG FAB JETTY DEVELOPMENT AND LNG RECEIVING TERMINAL PROJECT IN OPERATION PHASE
CUSTOMER NAME : PTT LNG COMPANY LIMITED
ADDRESS : 8/2 RONG PUI ROAD MAP TA PHUT MUEANG RAYONG RAYONG 21150
CONTACT INFORMATION : [redacted]
SAMPLING SOURCE : WASTEWATER TREATMENT PLANT
SAMPLE TYPE : EFFLUENT
SAMPLING DATE : JANUARY 14, 2025
SAMPLING TIME : 09:30 HOUR
SAMPLING METHOD [c] : GRAB
SAMPLING BY [c] : MR CHAI BUASOD
ANALYZED BY : MR PRAPUNYUT PHAUGNANG
RECEIVED DATE : JANUARY 14, 2025
ANALYTICAL DATE : JANUARY 14-21, 2025
ISSUE DATE : JANUARY 23, 2025
REPORT NO. : 2025-U005519
WORK NO. : 2023-009995
ANALYSIS NO. : T25AA751-0001

PARAMETER	UNIT	METHOD OF ANALYSIS	RESULT	LIMIT OF QUANTITATION (LOQ)
			EFFLUENT FROM OIL SEPARATOR SYSTEM T25AA751-0001	
TOTAL SUSPENDED SOLIDS [a]	mg/L	TOTAL SUSPENDED SOLIDS DRIED AT 103-105 °C (SM: PART 2540 D)	< 5.0	5.0
OIL AND GREASE [a]	mg/L	LIQUID-LIQUID, PARTITION-GRAVIMETRIC METHOD (SM: PART 5520 B)	< 3	3
SAMPLE CONDITION				
WATER'S COLOUR/TURBID			YELLOW/CLEAR	
SEDIMENT			YELLOW	

[a] : ISO/IEC 17025 ACCREDITED BY THAI INDUSTRIAL STANDARDS INSTITUTE (TISI)
[b] : ISO/IEC 17025 ACCREDITED BY DEPARTMENT OF SCIENCE SERVICE (DSS)
[c] : VERIFIED BY OWN LABORATORY QUALITY SYSTEM, BUT STILL NOT ACCREDITED

SM : STANDARD METHODS FOR THE EXAMINATION OF WATER AND WASTEWATER, APHA, AWWA, WEF, 24 th EDITION, 2023.

[redacted]
(MRS PIYAPAT SUTTAMANUTWONG)
LABORATORY SUPERVISOR

ISO 9001:2015 CERTIFIED
ISO 14001:2015 CERTIFIED
BY BSI GROUP (THAILAND) CO.,LTD.

• PROHIBITED TO PARTIALLY COPY ANALYSIS REPORT PRIOR TO WRITTEN PERMISSION BY THE LABORATORY.
• THIS ANALYSIS REPORT APPROVES ONLY FOR THE SAMPLES AS RECEIVED.

- End of Analysis Report -

United Analyst and Engineering Consultant Co., Ltd.
3 Soi Udomsuk 41, Sukhumvit Road, Bangchak, Phrakhanong, Bangkok 10260
Tel.0 2763 2828 Fax 0 2763 2800 www.uaeconsultant.com E-mail: uae@uaeconsultant.com

NSC -TISI -TIS 17025
TESTING 0207

TESTING
No. 0063

ANALYSIS REPORT

PROJECT NAME : THE NONG FAB JETTY DEVELOPMENT AND LNG RECEIVING TERMINAL PROJECT IN OPERATION PHASE
CUSTOMER NAME : PTT LNG COMPANY LIMITED
ADDRESS : 8/2 RONG PUI ROAD MAP TA PHUT MUEANG RAYONG RAYONG 21150
CONTACT INFORMATION : [redacted]
SAMPLING SOURCE : BIOLOGICAL WASTEWATER TREATMENT SYSTEM
SAMPLE TYPE : EFFLUENT
SAMPLING DATE : FEBRUARY 4, 2025
SAMPLING TIME : 15:40 HOUR
SAMPLING METHOD : GRAB
SAMPLING BY : MR CHAI BUASOD
ANALYZED BY : MISS NAPAPORN KHUNNOKKHUM
RECEIVED DATE : FEBRUARY 5, 2025
ANALYTICAL DATE : FEBRUARY 5-17, 2025
ISSUE DATE : FEBRUARY 17, 2025
REPORT NO. : 2025-U012809
WORK NO. : 2023-009995
ANALYSIS NO. : T25AC256-0001

PARAMETER	UNIT	METHOD OF ANALYSIS	RESULT EFFLUENT T25AC256-0001	LIMIT OF QUANTITATION (LOQ)
pH[a]	-	ELECTROMETRIC METHOD (AT SITE) SM: PART 4500 -H+ B AND 1060 B	7.3 (31.6°C)	-
TEMPERATURE[c]	°C	THERMOMETER (AT SITE) SM: PART 2550 B	31.6	-
BIOCHEMICAL OXYGEN DEMAND[a]	mg/L	MEMBRANE ELECTRODE METHOD (SM: PART 5210 B AND PART 4500-O G)	2.2	2.0
TOTAL SUSPENDED SOLIDS[a]	mg/L	TOTAL SUSPENDED SOLIDS DRIED AT 103-105 °C (SM: PART 2540 D)	< 5.0	5.0
TOTAL KJELDAHL NITROGEN[b]	mg/L	IN-HOUSE METHOD: UAE.TP.WAS.001 (KJELDAHL METHOD); SM: PART 4500-Norg C	60.4	5.0
OIL AND GREASE[a]	mg/L	LIQUID-LIQUID, PARTITION-GRAVIMETRIC METHOD (SM: PART 5520 B)	< 3	3
MICROBIOLOGY				
COLIFORM BACTERIA[b]	MPN/100 mL	MULTIPLE-TUBE FERMENTATION TECHNIQUE (SM: PART 9221B AND C)	>160,000	-
FAECAL COLIFORM BACTERIA[b]	MPN/100 mL	MULTIPLE-TUBE FERMENTATION TECHNIQUE (SM: PART 9221B, C AND E)	>160,000	-
SAMPLE CONDITION				
WATER'S COLOUR/TURBID			YELLOW/CLEAR	
SEDIMENT			YELLOW	

[a] : ISO/IEC 17025 ACCREDITED BY THAI INDUSTRIAL STANDARDS INSTITUTE (TISI)
[b] : ISO/IEC 17025 ACCREDITED BY DEPARTMENT OF SCIENCE SERVICE (DSS)
[c] : VERIFIED BY OWN LABORATORY QUALITY SYSTEM, BUT NOT IN SCOPE OF ACCREDITATION

SM : STANDARD METHODS FOR THE EXAMINATION OF WATER AND WASTEWATER, APHA, AWWA, WEF, 24 th EDITION, 2023.

[redacted]
(MISS WILAILAK SRISUK)
LABORATORY SUPERVISOR

ISO 9001:2015 CERTIFIED
ISO 14001:2015 CERTIFIED
BY BSI GROUP (THAILAND) CO.,LTD.

• PROHIBITED TO PARTIALLY COPY ANALYSIS REPORT PRIOR TO WRITTEN PERMISSION BY THE LABORATORY.
• THIS ANALYSIS REPORT APPROVES ONLY FOR THE SAMPLES AS RECEIVED.

- End of Analysis Report -

United Analyst and Engineering Consultant Co., Ltd.
3 Soi Udomsuk 41, Sukhumvit Road, Bangchak, Phrakhanong, Bangkok 10260
Tel.0 2763 2828 Fax 0 2763 2800 www.uaeconsultant.com E-mail: uae@uaeconsultant.com

NSC -TISI -TIS 17025
TESTING 0207

ANALYSIS REPORT

PROJECT NAME : THE NONG FAB JETTY DEVELOPMENT AND LNG RECEIVING TERMINAL PROJECT IN OPERATION PHASE
CUSTOMER NAME : PTT LNG COMPANY LIMITED
ADDRESS : 8/2 RONG PUI ROAD MAP TA PHUT MUEANG RAYONG RAYONG 21150
CONTACT INFORMATION : [redacted]
SAMPLING SOURCE : WASTEWATER TREATMENT PLANT
SAMPLE TYPE : EFFLUENT
SAMPLING DATE : FEBRUARY 11, 2025
SAMPLING TIME : 10:15 HOUR
SAMPLING METHOD [c] : GRAB
SAMPLING BY [c] : MR CHAI BUASOD
ANALYZED BY : MISS NAPAPORN KHUNNOKKHUM
RECEIVED DATE : FEBRUARY 13, 2025
ANALYTICAL DATE : FEBRUARY 13-20, 2025
ISSUE DATE : FEBRUARY 21, 2025
REPORT NO. : 2025-U014287
WORK NO. : 2023-009995
ANALYSIS NO. : T25AC927-0001

PARAMETER	UNIT	METHOD OF ANALYSIS	RESULT EFFLUENT FROM OIL SEPARATOR SYSTEM T25AC927-0001	LIMIT OF QUANTITATION (LOQ)
TOTAL SUSPENDED SOLIDS[a]	mg/L	TOTAL SUSPENDED SOLIDS DRIED AT 103-105 °C (SM: PART 2540 D)	< 5.0	5.0
OIL AND GREASE[a]	mg/L	LIQUID-LIQUID, PARTITION-GRAVIMETRIC METHOD (SM: PART 5520 B)	< 3	3
SAMPLE CONDITION				
WATER'S COLOUR/TURBID			YELLOW/CLEAR	
SEDIMENT			BROWN	

[a] : ISO/IEC 17025 ACCREDITED BY THAI INDUSTRIAL STANDARDS INSTITUTE (TISI)
[c] : VERIFIED BY OWN LABORATORY QUALITY SYSTEM, BUT NOT IN SCOPE OF ACCREDITATION

SM : STANDARD METHODS FOR THE EXAMINATION OF WATER AND WASTEWATER, APHA, AWWA, WEF, 24 th EDITION, 2023.

[redacted]
(MISS WILAILAK SRISUK)
LABORATORY SUPERVISOR

ISO 9001:2015 CERTIFIED
ISO 14001:2015 CERTIFIED
BY BSI GROUP (THAILAND) CO.,LTD.

• PROHIBITED TO PARTIALLY COPY ANALYSIS REPORT PRIOR TO WRITTEN PERMISSION BY THE LABORATORY.
• THIS ANALYSIS REPORT APPROVES ONLY FOR THE SAMPLES AS RECEIVED.

- End of Analysis Report -

United Analyst and Engineering Consultant Co., Ltd.
3 Soi Udomsuk 41, Sukhumvit Road, Bangchak, Phrakhanong, Bangkok 10260
Tel.0 2763 2828 Fax 0 2763 2800 www.uaeconsultant.com E-mail: uae@uaeconsultant.com

NSC -TISI -TIS 17025 TESTING 0207 TESTING No. 0063

ANALYSIS REPORT

PROJECT NAME : THE NONG FAB JETTY DEVELOPMENT AND LNG RECEIVING TERMINAL PROJECT IN OPERATION PHASE
CUSTOMER NAME : PTT LNG COMPANY LIMITED
ADDRESS : 8/2 RONG PUI ROAD MAP TA PHUT MUEANG RAYONG RAYONG 21150
CONTACT INFORMATION : [redacted]
SAMPLING SOURCE : BIOLOGICAL WASTEWATER TREATMENT SYSTEM
SAMPLE TYPE : EFFLUENT
SAMPLING DATE : MARCH 4, 2025
SAMPLING TIME : 10:10 HOUR
SAMPLING METHOD : GRAB, GRAB AND STERILE TECHNIQUE
SAMPLING BY : MR CHAI BUASOD
ANALYZED BY : MISS ARIYA THARAROM
RECEIVED DATE : MARCH 5, 2025
ANALYTICAL DATE : MARCH 5-13, 2025
ISSUE DATE : MARCH 14, 2025
REPORT NO. : 2025-U021732
WORK NO. : 2023-009995
ANALYSIS NO. : T25AE631-0001

PARAMETER	UNIT	METHOD OF ANALYSIS	RESULT	DETECTION LIMIT	LIMIT OF QUANTITATION (LOQ)
			EFFLUENT T25AE631-0001		
pH[a]	-	ELECTROMETRIC METHOD (AT SITE) SM: PART 4500-H+ B AND 1060 B	6.2 (33.8°C)	-	-
TEMPERATURE[c]	°C	THERMOMETER (AT SITE) SM: PART 2550 B	33.8	-	-
BIOCHEMICAL OXYGEN DEMAND[a]	mg/L	MEMBRANE ELECTRODE METHOD (SM: PART 5210 B AND PART 4500-O G)	< 2.0	-	2.0
TOTAL SUSPENDED SOLIDS[a]	mg/L	TOTAL SUSPENDED SOLIDS DRIED AT 103-105 °C (SM: PART 2540 D)	< 5.0	-	5.0
TOTAL KJELDAHL NITROGEN[b]	mg/L	IN-HOUSE METHOD: UAE.TP.WAS.001 (KJELDAHL METHOD); SM: PART 4500-Norg C	52.5	1.5	5.0
OIL AND GREASE[a]	mg/L	LIQUID-LIQUID, PARTITION-GRAVIMETRIC METHOD (SM: PART 5520 B)	< 3	-	3
MICROBIOLOGY					
COLIFORM BACTERIA[b]	MPN/100 mL	MULTIPLE-TUBE FERMENTATION TECHNIQUE (SM: PART 9221 B AND C)	54,000	1.8	-
FAECAL COLIFORM BACTERIA[b]	MPN/100 mL	MULTIPLE-TUBE FERMENTATION TECHNIQUE (SM: PART 9221 B, C AND E)	54,000	1.8	-
SAMPLE CONDITION					
WATER'S COLOUR/TURBID			YELLOW/CLEAR		
SEDIMENT			YELLOW		

[a] : ISO/IEC 17025 ACCREDITED BY THAI INDUSTRIAL STANDARDS INSTITUTE (TISI)
[b] : ISO/IEC 17025 ACCREDITED BY DEPARTMENT OF SCIENCE SERVICE (DSS)
[c] : VERIFIED BY OWN LABORATORY QUALITY SYSTEM, BUT NOT IN SCOPE OF ACCREDITATION

SM : STANDARD METHODS FOR THE EXAMINATION OF WATER AND WASTEWATER, APHA, AWWA, WEF, 24 th EDITION, 2023.

[redacted]
(MISS CHAWEEWAN BOONLA)
LABORATORY SUPERVISOR

ISO 9001:2015 CERTIFIED
ISO 14001:2015 CERTIFIED
BY BSI GROUP (THAILAND) CO.,LTD.

• PROHIBITED TO PARTIALLY COPY ANALYSIS REPORT PRIOR TO WRITTEN PERMISSION BY THE LABORATORY.
• THIS ANALYSIS REPORT APPROVES ONLY FOR THE SAMPLES AS RECEIVED.

- End of Analysis Report -

United Analyst and Engineering Consultant Co., Ltd.
3 Soi Udomsuk 41, Sukhumvit Road, Bangchak, Phrakhanong, Bangkok 10260
Tel.0 2763 2828 Fax 0 2763 2800 www.uaeconsultant.com E-mail: uae@uaeconsultant.com

ilac-MRA NSC -TISI -TIS 17025 TESTING 0207

ANALYSIS REPORT

PROJECT NAME : THE NONG FAB JETTY DEVELOPMENT AND LNG RECEIVING TERMINAL PROJECT IN OPERATION PHASE
CUSTOMER NAME : PTT LNG COMPANY LIMITED
ADDRESS : 8/2 RONG PUI ROAD MAP TA PHUT MUEANG RAYONG RAYONG 21150
CONTACT INFORMATION : [redacted]
SAMPLING SOURCE : WASTEWATER TREATMENT PLANT
SAMPLE TYPE : EFFLUENT
SAMPLING DATE : MARCH 11, 2025
SAMPLING TIME : 11:40 HOUR
SAMPLING METHOD [c] : GRAB
SAMPLING BY [c] : MR CHAI BUASOD
ANALYZED BY : MR PRAPUNYUT PHAUGNANG
RECEIVED DATE : MARCH 12, 2025
ANALYTICAL DATE : MARCH 12-19, 2025
ISSUE DATE : MARCH 21, 2025
REPORT NO. : 2025-U024044
WORK NO. : 2023-009995
ANALYSIS NO. : T25AF252-0001

PARAMETER	UNIT	METHOD OF ANALYSIS	RESULT	LIMIT OF QUANTITATION (LOQ)
			EFFLUENT FROM OIL SEPARATOR SYSTEM T25AF252-0001	
TOTAL SUSPENDED SOLIDS[a]	mg/L	TOTAL SUSPENDED SOLIDS DRIED AT 103-105 °C (SM: PART 2540 D)	< 5.0	5.0
OIL AND GREASE[a]	mg/L	LIQUID-LIQUID, PARTITION-GRAVIMETRIC METHOD (SM: PART 5520 B)	< 3	3
SAMPLE CONDITION				
WATER'S COLOUR/TURBID			YELLOW/CLEAR	
SEDIMENT			GREEN	

[a] : ISO/IEC 17025 ACCREDITED BY THAI INDUSTRIAL STANDARDS INSTITUTE (TISI)
[c] : VERIFIED BY OWN LABORATORY QUALITY SYSTEM, BUT NOT IN SCOPE OF ACCREDITATION

SM : STANDARD METHODS FOR THE EXAMINATION OF WATER AND WASTEWATER, APHA, AWWA, WEF, 24 th EDITION, 2023.

[redacted]
(MRS PIYAPAT SUTTAMANUTWONG)
LABORATORY SUPERVISOR

ISO 9001:2015 CERTIFIED
ISO 14001:2015 CERTIFIED
BY BSI GROUP (THAILAND) CO.,LTD.

• PROHIBITED TO PARTIALLY COPY ANALYSIS REPORT PRIOR TO WRITTEN PERMISSION BY THE LABORATORY.
• THIS ANALYSIS REPORT APPROVES ONLY FOR THE SAMPLES AS RECEIVED.

- End of Analysis Report -

United Analyst and Engineering Consultant Co., Ltd.
3 Soi Udomsuk 41, Sukhumvit Road, Bangchak, Phrakhanong, Bangkok 10260
Tel.0 2763 2828 Fax 0 2763 2800 www.uaeconsultant.com E-mail: uae@uaeconsultant.com

NSC -TISI -TIS 17025 TESTING 0207 TESTING No. 0063

ANALYSIS REPORT

PROJECT NAME : THE NONG FAB JETTY DEVELOPMENT AND LNG RECEIVING TERMINAL PROJECT IN OPERATION PHASE
CUSTOMER NAME : PTT LNG COMPANY LIMITED
ADDRESS : 8/2 RONG PUI ROAD MAP TA PHUT MUEANG RAYONG RAYONG 21150
CONTACT INFORMATION : [redacted]
SAMPLING SOURCE : BIOLOGICAL WASTEWATER TREATMENT SYSTEM
SAMPLE TYPE : EFFLUENT
SAMPLING DATE : APRIL 1, 2025
SAMPLING TIME : 09:55 HOUR
SAMPLING METHOD : GRAB, GRAB AND STERILE TECHNIQUE
SAMPLING BY : MR THANADET WANSANOR
ANALYZED BY : MISS NAPAPORN KHUNNOKKHUM
RECEIVED DATE : APRIL 2, 2025
ANALYTICAL DATE : APRIL 2-9, 2025
ISSUE DATE : APRIL 18, 2025
REPORT NO. : 2025-U031794
WORK NO. : 2023-009995
ANALYSIS NO. : T25AH105-0001

PARAMETER	UNIT	METHOD OF ANALYSIS	RESULT EFFLUENT T25AH105-0001	DETECTION LIMIT	LIMIT OF QUANTITATION (LOQ)
pH[a]	-	ELECTROMETRIC METHOD (AT SITE) SM: PART 4500-H+ B AND 1060 B	5.8 (33.2°C)	-	-
TEMPERATURE[c]	°C	THERMOMETER (AT SITE) SM: PART 2550 B	33.2	-	-
BIOCHEMICAL OXYGEN DEMAND[a]	mg/L	MEMBRANE ELECTRODE METHOD (SM: PART 5210 B AND PART 4500-O G)	5.9	-	2.0
TOTAL SUSPENDED SOLIDS[a]	mg/L	TOTAL SUSPENDED SOLIDS DRIED AT 103-105 °C (SM: PART 2540 D)	14.4	-	5.0
TOTAL KJELDAHL NITROGEN[b]	mg/L	IN-HOUSE METHOD: UAE.TP.WAS.001 (KJELDAHL METHOD); SM: PART 4500-Norg C	67.6	1.5	5.0
OIL AND GREASE[a]	mg/L	LIQUID-LIQUID, PARTITION-GRAVIMETRIC METHOD (SM: PART 5520 B)	< 3	-	3
MICROBIOLOGY					
COLIFORM BACTERIA[b]	MPN/100 mL	MULTIPLE-TUBE FERMENTATION TECHNIQUE (SM: PART 9221 B AND C)	23	1.8	-
FAECAL COLIFORM BACTERIA[b]	MPN/100 mL	MULTIPLE-TUBE FERMENTATION TECHNIQUE (SM: PART 9221 B, C AND E)	13	1.8	-
SAMPLE CONDITION					
WATER'S COLOUR/TURBID			YELLOW/CLEAR		
SEDIMENT			BROWN		

[a] : ISO/IEC 17025 ACCREDITED BY THAI INDUSTRIAL STANDARDS INSTITUTE (TISI)
[b] : ISO/IEC 17025 ACCREDITED BY DEPARTMENT OF SCIENCE SERVICE (DSS)
[c] : VERIFIED BY OWN LABORATORY QUALITY SYSTEM, BUT NOT IN SCOPE OF ACCREDITATION

SM : STANDARD METHODS FOR THE EXAMINATION OF WATER AND WASTEWATER, APHA, AWWA, WEF, 24 th EDITION, 2023.

[redacted]
(MISS WILAILAK SRISUK)
LABORATORY SUPERVISOR

ISO 9001:2015 CERTIFIED
ISO 14001:2015 CERTIFIED
BY BSI GROUP (THAILAND) CO.,LTD.

• PROHIBITED TO PARTIALLY COPY ANALYSIS REPORT PRIOR TO WRITTEN PERMISSION BY THE LABORATORY.
• THIS ANALYSIS REPORT APPROVES ONLY FOR THE SAMPLES AS RECEIVED.

- End of Analysis Report -

United Analyst and Engineering Consultant Co., Ltd.
3 Soi Udomsuk 41, Sukhumvit Road, Bangchak, Phrakhanong, Bangkok 10260
Tel.0 2763 2828 Fax 0 2763 2800 www.uaeconsultant.com E-mail: uae@uaeconsultant.com

NSC -TISI -TIS 17025 TESTING 0207

ANALYSIS REPORT

PROJECT NAME : THE NONG FAB JETTY DEVELOPMENT AND LNG RECEIVING TERMINAL PROJECT IN OPERATION PHASE
CUSTOMER NAME : PTT LNG COMPANY LIMITED
ADDRESS : 8/2 RONG PUI ROAD MAP TA PHUT MUEANG RAYONG RAYONG 21150
CONTACT INFORMATION : [redacted]
SAMPLING SOURCE : WASTEWATER TREATMENT PLANT
SAMPLE TYPE : EFFLUENT
SAMPLING DATE : APRIL 8, 2025
SAMPLING TIME : 10:00 HOUR
SAMPLING METHOD [c] : GRAB
SAMPLING BY [c] : MR CHAI BUASOD
ANALYZED BY : MR PRAPUNYUT PHAUGNANG
RECEIVED DATE : APRIL 9, 2025
ANALYTICAL DATE : APRIL 9-18, 2025
ISSUE DATE : APRIL 22, 2025
REPORT NO. : 2025-U033918
WORK NO. : 2023-009995
ANALYSIS NO. : T25AH727-0001

PARAMETER	UNIT	METHOD OF ANALYSIS	RESULT EFFLUENT FROM OIL SEPARATOR SYSTEM T25AH727-0001	LIMIT OF QUANTITATION (LOQ)
TOTAL SUSPENDED SOLIDS[a]	mg/L	TOTAL SUSPENDED SOLIDS DRIED AT 103-105 °C (SM: PART 2540 D)	< 5.0	5.0
OIL AND GREASE[a]	mg/L	LIQUID-LIQUID, PARTITION-GRAVIMETRIC METHOD (SM: PART 5520 B)	< 3	3
SAMPLE CONDITION				
WATER'S COLOUR/TURBID			YELLOW/CLEAR	
SEDIMENT			GREEN	

[a] : ISO/IEC 17025 ACCREDITED BY THAI INDUSTRIAL STANDARDS INSTITUTE (TISI)
[c] : VERIFIED BY OWN LABORATORY QUALITY SYSTEM, BUT NOT IN SCOPE OF ACCREDITATION

SM : STANDARD METHODS FOR THE EXAMINATION OF WATER AND WASTEWATER, APHA, AWWA, WEF, 24 th EDITION, 2023.

[redacted]
(MRS PIYAPAT SUTTAMANUTWONG)
LABORATORY SUPERVISOR

ISO 9001:2015 CERTIFIED
ISO 14001:2015 CERTIFIED
BY BSI GROUP (THAILAND) CO.,LTD.

• PROHIBITED TO PARTIALLY COPY ANALYSIS REPORT PRIOR TO WRITTEN PERMISSION BY THE LABORATORY.
• THIS ANALYSIS REPORT APPROVES ONLY FOR THE SAMPLES AS RECEIVED.

- End of Analysis Report -

United Analyst and Engineering Consultant Co., Ltd.
3 Soi Udomsuk 41, Sukhumvit Road, Bangchak, Phrakhanong, Bangkok 10260
Tel.0 2763 2828 Fax 0 2763 2800 www.uaeconsultant.com E-mail: uae@uaeconsultant.com

NSC -TISI -TIS 17025 TESTING 0207

TESTING No. 0063

ANALYSIS REPORT

PROJECT NAME : THE NONG FAB JETTY DEVELOPMENT AND LNG RECEIVING TERMINAL PROJECT IN OPERATION PHASE
CUSTOMER NAME : PTT LNG COMPANY LIMITED
ADDRESS : 8/2 RONG PUI ROAD MAP TA PHUT MUEANG RAYONG RAYONG 21150
CONTACT INFORMATION : [redacted]
SAMPLING SOURCE : BIOLOGICAL WASTEWATER TREATMENT SYSTEM
SAMPLE TYPE : EFFLUENT
SAMPLING DATE : MAY 6, 2025
SAMPLING TIME : 09:20 HOUR
SAMPLING METHOD : GRAB, GRAB AND STERILE TECHNIQUE
SAMPLING BY : MR CHAI BUASOD
ANALYZED BY : MISS ARIYA THARAROM
RECEIVED DATE : MAY 7, 2025
ANALYTICAL DATE : MAY 7-19, 2025
ISSUE DATE : MAY 20, 2025
REPORT NO. : 2025-U043585
WORK NO. : 2023-009995
ANALYSIS NO. : T25AJ651-0001

PARAMETER	UNIT	METHOD OF ANALYSIS	RESULT	DETECTION LIMIT	LIMIT OF QUANTITATION (LOQ)
			EFFLUENT T25AJ651-0001		
pH[a]	-	ELECTROMETRIC METHOD (AT SITE) SM: PART 4500-H^+ B AND 1060 B	7.8 (31.6°C)	-	-
TEMPERATURE[c]	°C	THERMOMETER (AT SITE) SM: PART 2550 B	31.6	-	-
BIOCHEMICAL OXYGEN DEMAND[a]	mg/L	MEMBRANE ELECTRODE METHOD (SM: PART 5210 B AND PART 4500-O G)	17.4	-	2.0
TOTAL SUSPENDED SOLIDS[a]	mg/L	TOTAL SUSPENDED SOLIDS DRIED AT 103-105 °C (SM: PART 2540 D)	< 5.0	-	5.0
TOTAL KJELDAHL NITROGEN[b]	mg/L	IN-HOUSE METHOD: UAE.TP.WAS.001 (KJELDAHL METHOD); SM: PART 4500-Norg C	90.2	1.5	5.0
OIL AND GREASE[a]	mg/L	LIQUID-LIQUID, PARTITION-GRAVIMETRIC METHOD (SM: PART 5520 B)	< 3	-	3
MICROBIOLOGY					
TOTAL COLIFORMS[b]	MPN/100 mL	MULTIPLE-TUBE FERMENTATION TECHNIQUE (SM: PART 9221 B AND C)	92,000	1.8	-
FAECAL COLIFORMS[b]	MPN/100 mL	MULTIPLE-TUBE FERMENTATION TECHNIQUE (SM: PART 9221 B, C AND E)	330	1.8	-
SAMPLE CONDITION					
WATER'S COLOUR/TURBID			YELLOW/CLEAR		
SEDIMENT			BROWN		

[a] : ISO/IEC 17025 ACCREDITED BY THAI INDUSTRIAL STANDARDS INSTITUTE (TISI)
[b] : ISO/IEC 17025 ACCREDITED BY DEPARTMENT OF SCIENCE SERVICE (DSS)
[c] : VERIFIED BY OWN LABORATORY QUALITY SYSTEM, BUT NOT IN SCOPE OF ACCREDITATION

SM : STANDARD METHODS FOR THE EXAMINATION OF WATER AND WASTEWATER, APHA, AWWA, WEF, 24 th EDITION, 2023.

[redacted]
(MISS CHAWEEWAN BOONLA)
LABORATORY SUPERVISOR

• PROHIBITED TO PARTIALLY COPY ANALYSIS REPORT PRIOR TO WRITTEN PERMISSION BY THE LABORATORY.
• THIS ANALYSIS REPORT APPROVES ONLY FOR THE SAMPLES AS RECEIVED.

- End of Analysis Report -

United Analyst and Engineering Consultant Co., Ltd.
3 Soi Udomsuk 41, Sukhumvit Road, Bangchak, Phrakhanong, Bangkok 10260
Tel.0 2763 2828 Fax 0 2763 2800 www.uaeconsultant.com E-mail: uae@uaeconsultant.com

NSC -TISI -TIS 17025 TESTING 0207

ANALYSIS REPORT

PROJECT NAME : THE NONG FAB JETTY DEVELOPMENT AND LNG RECEIVING TERMINAL PROJECT IN OPERATION PHASE
CUSTOMER NAME : PTT LNG COMPANY LIMITED
ADDRESS : 8/2 RONG PUI ROAD MAP TA PHUT MUEANG RAYONG RAYONG 21150
CONTACT INFORMATION : [redacted]
SAMPLING SOURCE : WASTEWATER TREATMENT PLANT
SAMPLE TYPE : EFFLUENT
SAMPLING DATE : MAY 27, 2025
SAMPLING TIME : 09:30 HOUR
SAMPLING METHOD [c] : GRAB
SAMPLING BY [c] : MR CHAI BUASOD
ANALYZED BY : MR PRAPUNYUT PHAUGNANG
RECEIVED DATE : MAY 28, 2025
ANALYTICAL DATE : MAY 28-30, 2025
ISSUE DATE : JUNE 6, 2025
REPORT NO. : 2025-U050338
WORK NO. : 2023-009995
ANALYSIS NO. : T25AL448-0001

PARAMETER	UNIT	METHOD OF ANALYSIS	RESULT	LIMIT OF QUANTITATION (LOQ)
			EFFLUENT FROM OIL SEPARATOR SYSTEM T25AL448-0001	
TOTAL SUSPENDED SOLIDS[a]	mg/L	TOTAL SUSPENDED SOLIDS DRIED FROM 103 TO 105 °C (SM: PART 2540 D)	6.9	5.0
OIL AND GREASE[a]	mg/L	LIQUID-LIQUID, PARTITION-GRAVIMETRIC METHOD (SM: PART 5520 B)	< 3	3
SAMPLE CONDITION				
WATER'S COLOUR/TURBID			YELLOW/CLEAR	
SEDIMENT			BROWN	

[a] : ISO/IEC 17025 ACCREDITED BY THAI INDUSTRIAL STANDARDS INSTITUTE (TISI)
[c] : VERIFIED BY OWN LABORATORY QUALITY SYSTEM, BUT NOT IN SCOPE OF ACCREDITATION

SM : STANDARD METHODS FOR THE EXAMINATION OF WATER AND WASTEWATER, APHA, AWWA, WEF, 24 th EDITION, 2023.

[redacted]
(MRS PIYAPAT SUTTAMANUTWONG)
LABORATORY SUPERVISOR

• PROHIBITED TO PARTIALLY COPY ANALYSIS REPORT PRIOR TO WRITTEN PERMISSION BY THE LABORATORY.
• THIS ANALYSIS REPORT APPROVES ONLY FOR THE SAMPLES AS RECEIVED.

- End of Analysis Report -

United Analyst and Engineering Consultant Co., Ltd.
3 Soi Udomsuk 41, Sukhumvit Road, Bangchak, Phrakhanong, Bangkok 10260
Tel.0 2763 2828 Fax 0 2763 2800 www.uaeconsultant.com E-mail: uae@uaeconsultant.com

NSC -TISI -TIS 17025 TESTING 0207 TESTING No. 0063

ANALYSIS REPORT

PROJECT NAME : THE NONG FAB JETTY DEVELOPMENT AND LNG RECEIVING TERMINAL PROJECT IN OPERATION PHASE
CUSTOMER NAME : PTT LNG COMPANY LIMITED
ADDRESS : 8/2 RONG PUI ROAD MAP TA PHUT MUEANG RAYONG RAYONG 21150
CONTACT INFORMATION : [redacted]
SAMPLING SOURCE : BIOLOGICAL WASTEWATER TREATMENT SYSTEM
SAMPLE TYPE : EFFLUENT
SAMPLING DATE : JUNE 4, 2025
SAMPLING TIME : 11:20 HOUR
SAMPLING METHOD : GRAB, GRAB AND STERILE TECHNIQUE
SAMPLING BY : MR CHAI BUASOD
ANALYZED BY : MISS NAPAPORN KHUNNOKKHUM
RECEIVED DATE : JUNE 5, 2025
ANALYTICAL DATE : JUNE 5-12, 2025
ISSUE DATE : JUNE 16, 2025
REPORT NO. : 2025-U053355
WORK NO. : 2023-009995
ANALYSIS NO. : T25AL988-0001

PARAMETER	UNIT	METHOD OF ANALYSIS	RESULT	DETECTION LIMIT	LIMIT OF QUANTITATION (LOQ)
			EFFLUENT FROM BIOLOGICAL WASTEWATER TREATMENT SYSTEM T25AL988-0001		
pH[a]	-	ELECTROMETRIC METHOD (AT SITE) SM: PART 4500-H+ B AND 1060 B	5.6 (32.6°C)	-	-
TEMPERATURE[c]	°C	THERMOMETER (AT SITE) SM: PART 2550 B	32.6	-	-
BIOCHEMICAL OXYGEN DEMAND*[c]	mg/L	MEMBRANE ELECTRODE METHOD (SM: PART 5210 B AND PART 4500-O G)	3.9	-	2.0
TOTAL SUSPENDED SOLIDS[a]	mg/L	TOTAL SUSPENDED SOLIDS DRIED FROM 103 TO 105 °C (SM: PART 2540 D)	18.0	-	5.0
TOTAL KJELDAHL NITROGEN[b]	mg/L	IN-HOUSE METHOD: UAE.TP.WAS.001 (KJELDAHL METHOD); SM: PART 4500-Norg C	50.2	1.5	5.0
OIL AND GREASE[a]	mg/L	LIQUID-LIQUID, PARTITION-GRAVIMETRIC METHOD (SM: PART 5520 B)	< 3	-	3
MICROBIOLOGY					
TOTAL COLIFORMS[b]	MPN/100 mL	MULTIPLE-TUBE FERMENTATION TECHNIQUE (SM: PART 9221 B AND C)	680	1.8	-
FAECAL COLIFORMS[b]	MPN/100 mL	MULTIPLE-TUBE FERMENTATION TECHNIQUE (SM: PART 9221 B, C AND E)	23	1.8	-
SAMPLE CONDITION					
WATER'S COLOUR/TURBID			YELLOW/TURBID		
SEDIMENT			BROWN		

[a] : ISO/IEC 17025 ACCREDITED BY THAI INDUSTRIAL STANDARDS INSTITUTE (TISI)
[b] : ISO/IEC 17025 ACCREDITED BY DEPARTMENT OF SCIENCE SERVICE (DSS)
[c] : VERIFIED BY OWN LABORATORY QUALITY SYSTEM, BUT NOT IN SCOPE OF ACCREDITATION

SM : STANDARD METHODS FOR THE EXAMINATION OF WATER AND WASTEWATER, APHA, AWWA, WEF, 24 th EDITION, 2023.
* : ADDITION OF NITRIFICATION INHIBITION (TCMP) FOLLOW TO THE SM: 5210B,5(e).

[redacted]
(MISS WILAILAK SRISUK)
LABORATORY SUPERVISOR

ISO 9001 Quality Management Systems CERTIFIED | ISO 14001 Environmental Management CERTIFIED | ISO 45001 Occupational Health and Safety Management CERTIFIED

• PROHIBITED TO PARTIALLY COPY ANALYSIS REPORT PRIOR TO WRITTEN PERMISSION BY THE LABORATORY.
• THIS ANALYSIS REPORT APPROVES ONLY FOR THE SAMPLES AS RECEIVED.

- End of Analysis Report -

United Analyst and Engineering Consultant Co., Ltd.
3 Soi Udomsuk 41, Sukhumvit Road, Bangchak, Phrakhanong, Bangkok 10260
Tel.0 2763 2828 Fax 0 2763 2800 www.uaeconsultant.com E-mail: uae@uaeconsultant.com

ilac-MRA NSC -TISI -TIS 17025 TESTING 0207

ANALYSIS REPORT

PROJECT NAME : THE NONG FAB JETTY DEVELOPMENT AND LNG RECEIVING TERMINAL PROJECT IN OPERATION PHASE
CUSTOMER NAME : PTT LNG COMPANY LIMITED
ADDRESS : 8/2 RONG PUI ROAD MAP TA PHUT MUEANG RAYONG RAYONG 21150
CONTACT INFORMATION : [redacted]
SAMPLING SOURCE : WASTEWATER TREATMENT PLANT
SAMPLE TYPE : EFFLUENT
SAMPLING DATE : JUNE 17, 2025
SAMPLING TIME : 10:10 HOUR
SAMPLING METHOD [c] : GRAB
SAMPLING BY [c] : MR CHAI BUASOD
ANALYZED BY : MISS NAPAPORN KHUNNOKKHUM
RECEIVED DATE : JUNE 18, 2025
ANALYTICAL DATE : JUNE 18-25, 2025
ISSUE DATE : JUNE 27, 2025
REPORT NO. : 2025-U058240
WORK NO. : 2023-009995
ANALYSIS NO. : T25AN318-0001

PARAMETER	UNIT	METHOD OF ANALYSIS	RESULT	LIMIT OF QUANTITATION (LOQ)
			EFFLUENT FROM OIL SEPARATOR SYSTEM T25AN318-0001	
TOTAL SUSPENDED SOLIDS[a]	mg/L	TOTAL SUSPENDED SOLIDS DRIED FROM 103 TO 105 °C (SM: PART 2540 D)	< 5.0	5.0
OIL AND GREASE[a]	mg/L	LIQUID-LIQUID, PARTITION-GRAVIMETRIC METHOD (SM: PART 5520 B)	< 3	3
SAMPLE CONDITION				
WATER'S COLOUR/TURBID			YELLOW/CLEAR	
SEDIMENT			BROWN	

[a] : ISO/IEC 17025 ACCREDITED BY THAI INDUSTRIAL STANDARDS INSTITUTE (TISI)
[c] : VERIFIED BY OWN LABORATORY QUALITY SYSTEM, BUT NOT IN SCOPE OF ACCREDITATION

SM : STANDARD METHODS FOR THE EXAMINATION OF WATER AND WASTEWATER, APHA, AWWA, WEF, 24 th EDITION, 2023.

[redacted]
(MISS WILAILAK SRISUK)
LABORATORY SUPERVISOR

ISO 9001 Quality Management Systems CERTIFIED | ISO 14001 Environmental Management CERTIFIED | ISO 45001 Occupational Health and Safety Management CERTIFIED

• PROHIBITED TO PARTIALLY COPY ANALYSIS REPORT PRIOR TO WRITTEN PERMISSION BY THE LABORATORY.
• THIS ANALYSIS REPORT APPROVES ONLY FOR THE SAMPLES AS RECEIVED.

- End of Analysis Report -

United Analyst and Engineering Consultant Co., Ltd.
3 Soi Udomsuk 41, Sukhumvit Road, Bangchak, Phrakhanong, Bangkok 10260
Tel.0 2763 2828 Fax 0 2763 2800 www.uaeconsultant.com E-mail: uae@uaeconsultant.com

ANALYSIS REPORT

PROJECT NAME : THE NONG FAB JETTY DEVELOPMENT AND LNG RECEIVING TERMINAL PROJECT IN OPERATION PHASE
CUSTOMER NAME : PTT LNG COMPANY LIMITED
ADDRESS : 8/2 RONG PUI ROAD MAP TA PHUT MUEANG RAYONG RAYONG 21150
CONTACT INFORMATION : [redacted]
SAMPLING SOURCE : -
SAMPLE TYPE : EFFLUENT
MEASURING DATE : MARCH 28, 2025
MEASURING TIME : 09:40 HOUR
SAMPLING METHOD : GRAB
MEASURED BY : MR CHAI BUASOD

RECEIVED DATE : -
ANALYTICAL DATE : -
ISSUE DATE : APRIL 8, 2025
REPORT NO. : 2025-U029294
WORK NO. : 2023-009995
ANALYSIS NO. : T25AG834-0001

PARAMETER	UNIT	METHOD OF ANALYSIS	RESULT น้ำทิ้งปล่อยจากโครงการสู่แหล่งน้ำ T25AG834-0001	DETECTION LIMIT
FREE CHLORINE	mg/L Cl_2	MODIFIED DPD COLOURIMETRIC METHOD (AT SITE)	ND	0.1
SAMPLE CONDITION				
WATER'S COLOUR/TURBID			COLOURLESS/CLEAR	
SEDIMENT			YELLOW	

ND : NOT DETECTED.

[redacted]
(MR THEERAWAT CHOMMING)
LABORATORY SUPERVISOR

ISO 9001:2015 CERTIFIED
ISO 14001:2015 CERTIFIED
BY BSI GROUP (THAILAND) CO.,LTD.

• PROHIBITED TO PARTIALLY COPY ANALYSIS REPORT PRIOR TO WRITTEN PERMISSION BY THE LABORATORY.
• THIS ANALYSIS REPORT APPROVES ONLY FOR THE SAMPLES AS RECEIVED.

- End of Analysis Report -

United Analyst and Engineering Consultant Co., Ltd.
3 Soi Udomsuk 41, Sukhumvit Road, Bangchak, Phrakhanong, Bangkok 10260
Tel.0 2763 2828 Fax 0 2763 2800 www.uaeconsultant.com E-mail: uae@uaeconsultant.com

ANALYSIS REPORT

PROJECT NAME : THE NONG FAB JETTY DEVELOPMENT AND LNG RECEIVING TERMINAL PROJECT IN OPERATION PHASE
CUSTOMER NAME : PTT LNG COMPANY LIMITED
ADDRESS : 8/2 RONG PUI ROAD MAP TA PHUT MUEANG RAYONG RAYONG 21150
CONTACT INFORMATION : [redacted]
SAMPLING SOURCE : -
SAMPLE TYPE : EFFLUENT
MEASURING DATE : JUNE 17, 2025
MEASURING TIME : 10:00 HOUR
SAMPLING METHOD : GRAB
MEASURED BY : MR CHAI BUASOD

RECEIVED DATE : -
ANALYTICAL DATE : -
ISSUE DATE : JUNE 30, 2025
REPORT NO. : 2025-U058245
WORK NO. : 2023-009995
ANALYSIS NO. : T25AN318-0003

PARAMETER	UNIT	METHOD OF ANALYSIS	RESULT น้ำทิ้งปล่อยจากโครงการสู่แหล่งน้ำ T25AN318-0003	DETECTION LIMIT
FREE CHLORINE	mg/L Cl_2	MODIFIED DPD COLOURIMETRIC METHOD (AT SITE)	ND	0.1
SAMPLE CONDITION				
WATER'S COLOUR/TURBID			COLOURLESS/CLEAR	
SEDIMENT			YELLOW	

ND : NOT DETECTED.

[redacted]
(MR THEERAWAT CHOMMING)
LABORATORY SUPERVISOR

bsi ISO 9001 Quality Management Systems CERTIFIED ISO 14001 Environmental Management CERTIFIED ISO 45001 Occupational Health and Safety Management CERTIFIED

• PROHIBITED TO PARTIALLY COPY ANALYSIS REPORT PRIOR TO WRITTEN PERMISSION BY THE LABORATORY.
• THIS ANALYSIS REPORT APPROVES ONLY FOR THE SAMPLES AS RECEIVED.

- End of Analysis Report -

ค-3

นิเวศวิทยาทางทะเล

United Analyst and Engineering Consultant Co., Ltd.
3 Soi Udomsuk 41, Sukhumvit Road, Bangchak, Phrakhanong, Bangkok 10260
Tel.0 2763 2828 Fax 0 2763 2800 www.uaeconsultant.com E-mail: uae@uaeconsultant.com

NSC -TISI -TIS 17025
TESTING 0207

ANALYSIS REPORT

PROJECT NAME : THE NONG FAB JETTY DEVELOPMENT AND LNG RECEIVING TERMINAL PROJECT IN OPERATION PHASE
CUSTOMER NAME : PTT LNG COMPANY LIMITED
ADDRESS : 8/2 RONG PUI ROAD MAP TA PHUT MUEANG RAYONG RAYONG 21150
CONTACT INFORMATION : [redacted]
SAMPLING SOURCE : -
SAMPLE TYPE : SEAWATER
SAMPLING DATE : APRIL 18, 2025
SAMPLING TIME : *
SAMPLING METHOD [c] : PLANKTON NET
SAMPLING BY [c] : MR ANUSART SUAYDEE
ANALYZED BY : MISS NAPAPORN PURATAKO

RECEIVED DATE : APRIL 18, 2025
ANALYTICAL DATE : APRIL 18-29, 2025
ISSUE DATE : MAY 7, 2025
REPORT NO. : 2025-U038626
WORK NO. : 2023-009995
ANALYSIS NO. : T25AI292-0007 - T25AI292-0010

PHYTOPLANKTON (Natural Units/mL)	COUNTING UNIT	RESULT[1] SAMPLE NO. 1 10:10 HOUR * T25AI292-0007	SAMPLE NO. 2 10:45 HOUR * T25AI292-0008	SAMPLE NO. 3 12:45 HOUR * T25AI292-0009	SAMPLE NO. 4 11:50 HOUR * T25AI292-0010
Division Cyanophyta					
Class Cyanophyceae					
Family Oscillatoriaceae					
Oscillatoria spp. [c]	FILAMENT	0	10	23	450
Division Chromophyta					
Class Bacillariophyceae					
Family Thalassiosiraceae					
Skeletonema spp. [c]	FILAMENT	0	0	13	0
Thalassiosira spp. [c]	CELL	283	166	223	168
Family Melosiraceae					
Paralia sulcata [c]	CELL	67	47	63	87
Family Leptocylindraceae					
Leptocylindrus danicus [c]	FILAMENT	0	0	16	0
Family Coscinodiscaceae					
Coscinodiscus spp. [c]	CELL	0	4	0	0
Family Rhizosoleniaceae					
Guinardia spp. [c]	CELL	0	0	9	0
Proboscia alata [c]	CELL	7	0	143	533
Rhizosolenia spp. [c]	CELL	5	0	15	223
Family Hemiaulaceae					
Cerataulina spp. [c]	CELL	0	0	0	17
Eucampia spp. [c]	CELL	0	6	12	7
Hemiaulus spp. [c]	CELL	0	0	8	21
Family Chaetocerotaceae					
Chaetoceros spp. [a]	CELL	21	35	31	0

ISO 9001:2015 CERTIFIED
ISO 14001:2015 CERTIFIED
BY BSI GROUP (THAILAND) CO.,LTD.

• PROHIBITED TO PARTIALLY COPY ANALYSIS REPORT PRIOR TO WRITTEN PERMISSION BY THE LABORATORY.
• THIS ANALYSIS REPORT APPROVES ONLY FOR THE SAMPLES AS RECEIVED.

United Analyst and Engineering Consultant Co., Ltd.
3 Soi Udomsuk 41, Sukhumvit Road, Bangchak, Phrakhanong, Bangkok 10260
Tel.0 2763 2828 Fax 0 2763 2800 www.uaeconsultant.com E-mail: uae@uaeconsultant.com

NSC -TISI -TIS 17025
TESTING 0207

PHYTOPLANKTON (Natural Units/mL)	COUNTING UNIT	RESULT[1] SAMPLE NO. 1 10:10 HOUR * T25AI292-0007	SAMPLE NO. 2 10:45 HOUR * T25AI292-0008	SAMPLE NO. 3 12:45 HOUR * T25AI292-0009	SAMPLE NO. 4 11:50 HOUR * T25AI292-0010
Family Lithodesmaceae					
Ditylum spp. [c]	CELL	0	2	0	0
Family Eupodiscaceae					
Odontella spp. [c]	CELL	9	9	0	6
Family Thalassionemataceae					
Thalassionema nitzschioides [c]	CELL	28	19	207	35
Family Lyrellaceae					
Lyrella lyra [c]	CELL	0	0	0	11
Family Naviculaceae					
Amphora spp. [c]	CELL	30	28	38	61
Meuniera membranacea [c]	CELL	0	0	0	10
Pleurosigma spp. [c]	CELL	8	10	34	44
Family Bacillariaceae					
Bacillaria paxillifer [c]	CELL	0	0	29	0
Nitzschia spp. [c]	CELL	18	22	22	31
N. longissima [c]	CELL	0	7	18	25
Family Surirellaceae					
Entomoneis spp. [c]	CELL	0	0	11	0
Surirella spp. [c]	CELL	0	0	0	8
Class Dinophyceae					
Family Prorocentraceae					
Prorocentrum spp. [c]	CELL	34	39	44	54
Family Ceratiaceae					
Ceratium spp. [c]	CELL	9	16	7	71
C. furca [c]	CELL	78	205	35	9
C. fusus [c]	CELL	7	0	5	2

ISO 9001:2015 CERTIFIED
ISO 14001:2015 CERTIFIED
BY BSI GROUP (THAILAND) CO.,LTD.

• PROHIBITED TO PARTIALLY COPY ANALYSIS REPORT PRIOR TO WRITTEN PERMISSION BY THE LABORATORY.
• THIS ANALYSIS REPORT APPROVES ONLY FOR THE SAMPLES AS RECEIVED.

United Analyst and Engineering Consultant Co., Ltd.
UNITED ANALYST AND ENGINEERING CONSULTANT COMPANY LIMITED
3 Soi Udomsuk 41, Sukhumvit Road, Bangchak, Phrakhanong, Bangkok 10260
Tel.0 2763 2828 Fax 0 2763 2800 www.uaeconsultant.com E-mail: uae@uaeconsultant.com

NSC - TISI - TIS 17025
TESTING 0207

PHYTOPLANKTON (Natural Units/mL)	COUNTING UNIT	RESULT[1] SAMPLE NO. 1 10:10 HOUR * T25AI292-0007	SAMPLE NO. 2 10:45 HOUR * T25AI292-0008	SAMPLE NO. 3 12:45 HOUR * T25AI292-0009	SAMPLE NO. 4 11:50 HOUR * T25AI292-0010
Family Goniodomaceae					
Gonyaulax spp. [c]	CELL	0	12	11	0
Family Peridiniaceae					
Peridinium spp. [c]	CELL	0	0	11	15
Family Protoperidiniaceae					
Protoperidinium spp. [c]	CELL	104	136	223	68
TOTAL ABUNDANCE [c]	[2]Natural Units/mL	708	773	1,251	1,956
ORGANISMS COUNTED[c]	NUMBER	15	18	25	23
SAMPLE VOLUME COLLECTION[c]	mL	74	76	78	78
SAMPLE VOLUME FILTERED THROUGH PLANKTON NET[c]	LITER	211.95	247.28	190.76	565.20
SAMPLE CONDITION (VISUAL OBSERVATION)					
COLOUR AND TURBIDITY OF WATER		COLOURLESS/CLEAR	COLOURLESS/CLEAR	COLOURLESS/CLEAR	COLOURLESS/CLEAR
COLOUR OF SEDIMENT		YELLOW	YELLOW	YELLOW	YELLOW

[a] : ISO/IEC 17025 ACCREDITED BY THAI INDUSTRIAL STANDARDS INSTITUTE (TISI)
[c] : VERIFIED BY OWN LABORATORY QUALITY SYSTEM, BUT NOT IN SCOPE OF ACCREDITATION

REMARK : 1. STANDARD METHODS FOR THE EXAMINATION OF WATER AND WASTEWATER, APHA, AWWA, WEF, 24th EDITION, 2023 PART 10200F.
2. REPORTING COUNTS (Natural Units/mL) BASED ON SUBSAMPLING 1 mL FILTERED WATER SAMPLE WHICH FIELD COLLECTED FROM A PLANKTON NET TOWING.
SAMPLE NAME SAMPLE NO. 1 100 METERS OF THE END OF INTAKE
SAMPLE NO. 2 100 METERS OF THE END OF OUTFALL
SAMPLE NO. 3 HIN KHONG AREA
SAMPLE NO. 4 REFERNCE ATATION : 5 KILOMETERS FROM PROJECT AREA

[redacted]
(MISS CHAWEEWAN BOONLA)
LABORATORY SUPERVISOR

ISO 9001:2015 CERTIFIED
ISO 14001:2015 CERTIFIED
BY BSI GROUP (THAILAND) CO.,LTD.

• PROHIBITED TO PARTIALLY COPY ANALYSIS REPORT PRIOR TO WRITTEN PERMISSION BY THE LABORATORY.
• THIS ANALYSIS REPORT APPROVES ONLY FOR THE SAMPLES AS RECEIVED.

- End of Analysis Report -

United Analyst and Engineering Consultant Co., Ltd.
UNITED ANALYST AND ENGINEERING CONSULTANT COMPANY LIMITED
3 Soi Udomsuk 41, Sukhumvit Road, Bangchak, Phrakhanong, Bangkok 10260
Tel.0 2763 2828 Fax 0 2763 2800 www.uaeconsultant.com E-mail: uae@uaeconsultant.com

ANALYSIS REPORT

PROJECT NAME : THE NONG FAB JETTY DEVELOPMENT AND LNG RECEIVING TERMINAL PROJECT IN OPERATION PHASE
CUSTOMER NAME : PTT LNG COMPANY LIMITED
ADDRESS : 8/2 RONG PUI ROAD MAP TA PHUT MUEANG RAYONG RAYONG 21150
CONTACT INFORMATION : [redacted]
SAMPLING SOURCE : -
SAMPLE TYPE : SEAWATER
SAMPLING DATE : APRIL 18, 2025
SAMPLING TIME : *
SAMPLING METHOD : PLANKTON NET
SAMPLING BY : MR ANUSART SUAYDEE
ANALYZED BY : MISS NAPAPORN PURATAKO

RECEIVED DATE : APRIL 18, 2025
ANALYTICAL DATE : APRIL 18-29, 2025
ISSUE DATE : MAY 7, 2025
REPORT NO. : 2025-U038627
WORK NO. : 2023-009995
ANALYSIS NO. : T25AI292-0007 - T25AI292-0010

ZOOPLANKTON (UNITS/m³)	COUNTING UNIT	RESULT SAMPLE NO. 1 10:10 HOUR * T25AI292-0007	SAMPLE NO. 2 10:45 HOUR * T25AI292-0008	SAMPLE NO. 3 12:45 HOUR * T25AI292-0009	SAMPLE NO. 4 11:50 HOUR * T25AI292-0010
Phylum Chaetognatha					
Class Sagittoidea					
Family Sagittidae					
Sagitta sp.	INDIVIDUAL	0	0	22	17
Phylum Arthropoda					
Class Crustacea					
Calanoid Copepod	INDIVIDUAL	127	24	104	105
Nauplius of Copepod	INDIVIDUAL	12	0	0	0
Cerripedia Nauplius	INDIVIDUAL	0	10	10	0
Zoea	INDIVIDUAL	137	86	36	10
Phylum Mollusca					
Class Gastropoda					
Gastropod Larva	INDIVIDUAL	10	0	6	7
Phylum Echinodermata					
Class Echinoidea					
Echinopluteus Larva	INDIVIDUAL	27	7	0	10

ISO 9001:2015 CERTIFIED
ISO 14001:2015 CERTIFIED
BY BSI GROUP (THAILAND) CO.,LTD.

• PROHIBITED TO PARTIALLY COPY ANALYSIS REPORT PRIOR TO WRITTEN PERMISSION BY THE LABORATORY.
• THIS ANALYSIS REPORT APPROVES ONLY FOR THE SAMPLES AS RECEIVED.

United Analyst and Engineering Consultant Co., Ltd.
3 Soi Udomsuk 41, Sukhumvit Road, Bangchak, Phrakhanong, Bangkok 10260
Tel.0 2763 2828 Fax 0 2763 2800 www.uaeconsultant.com E-mail: uae@uaeconsultant.com

ZOOPLANKTON (UNITS/m³)	COUNTING UNIT	RESULT			
		SAMPLE NO. 1 10:10 HOUR * T25AI292-0007	SAMPLE NO. 2 10:45 HOUR * T25AI292-0008	SAMPLE NO. 3 12:45 HOUR * T25AI292-0009	SAMPLE NO. 4 11:50 HOUR * T25AI292-0010
Phylum Chordata					
Class Larvacea					
Family Oikopleuridae					
Oikopleura sp.	INDIVIDUAL	6	14	12	8
TOTAL ABUNDANCE	UNITS/m³	319	141	190	157
ORGANISMS COUNTED	NUMBER	6	5	6	6
SAMPLE CONDITION (VISUAL OBSERVATION)					
COLOUR AND TURBIDITY OF WATER		COLOURLESS/CLEAR	COLOURLESS/CLEAR	COLOURLESS/CLEAR	COLOURLESS/CLEAR
COLOUR OF SEDIMENT		YELLOW	YELLOW	YELLOW	YELLOW

REMARK : 1. STANDARD METHODS FOR THE EXAMINATION OF WATER AND WASTEWATER, APHA, AWWA, WEF, 24th EDITION, 2023 PART 10200 G.

SAMPLE NAME SAMPLE NO. 1 100 METERS OF THE END OF INTAKE
SAMPLE NO. 2 100 METERS OF THE END OF OUTFALL
SAMPLE NO. 3 HIN KHONG AREA
SAMPLE NO. 4 REFERNCE ATATION : 5 KILOMETERS FROM PROJECT AREA

[redacted]
(MISS CHAWEEWAN BOONLA)
LABORATORY SUPERVISOR

ISO 9001:2015 CERTIFIED
ISO 14001:2015 CERTIFIED
BY BSI GROUP (THAILAND) CO.,LTD.

• PROHIBITED TO PARTIALLY COPY ANALYSIS REPORT PRIOR TO WRITTEN PERMISSION BY THE LABORATORY.
• THIS ANALYSIS REPORT APPROVES ONLY FOR THE SAMPLES AS RECEIVED.

2025-U038627

- End of Analysis Report -

United Analyst and Engineering Consultant Co., Ltd.
3 Soi Udomsuk 41, Sukhumvit Road, Bangchak, Phrakhanong, Bangkok 10260
Tel.0 2763 2828 Fax 0 2763 2800 www.uaeconsultant.com E-mail: uae@uaeconsultant.com

ANALYSIS REPORT

PROJECT NAME : THE NONG FAB JETTY DEVELOPMENT AND LNG RECEIVING TERMINAL PROJECT IN OPERATION PHASE
CUSTOMER NAME : PTT LNG COMPANY LIMITED
ADDRESS : 8/2 RONG PUI ROAD MAP TA PHUT MUEANG RAYONG RAYONG 21150
CONTACT INFORMATION : [redacted]
SAMPLING SOURCE : -
SAMPLE TYPE : SEDIMENT
SAMPLING DATE : APRIL 18, 2025
SAMPLING TIME : *
SAMPLING METHOD : PETERSEN GRAB
SAMPLING BY : MR ANUSART SUAYDEE
ANALYZED BY : MISS KRISSANA KOMOLWANICH
RECEIVED DATE : APRIL 18, 2025
ANALYTICAL DATE : APRIL 18-25, 2025
ISSUE DATE : MAY 7, 2025
REPORT NO. : 2025-U038628
WORK NO. : 2023-009995
ANALYSIS NO. : T25AI292-0011 - T25AI292-0013

BENTHOS (INDIVIDUALS/m²)	RESULT		
	SAMPLE NO. 1 09:55 HOUR * T25AI292-0011	SAMPLE NO. 2 10:25 HOUR * T25AI292-0012	SAMPLE NO. 3 11:30 HOUR * T25AI292-0013
Phylum Annelida			
Class Polychaeta			
Family Nephtyidae	0	7	0
Family Glyceridae	0	0	7
Family Opheliidae	0	7	0
Family Nereididae	42	7	7
Family Spionidae	14	7	0
Phylum Arthropoda			
Class Malacostraca			
Family Diogenidae	0	7	0
TOTAL DENSITY (INDIVIDUALS/m²)	56	35	14
AMOUNT OF SPECIES	2	5	2
SAMPLE CONDITION	SAND	SAND	SAND

SAMPLE NO. 1 100 METERS OF THE END OF INTAKE
SAMPLE NO. 2 100 METERS OF THE END OF OUTFALL
SAMPLE NO. 3 REFERNCE ATATION : 5 KILOMETERS FROM PROJECT AREA

[redacted]
(MISS CHAWEEWAN BOONLA)
LABORATORY SUPERVISOR

ISO 9001:2015 CERTIFIED
ISO 14001:2015 CERTIFIED
BY BSI GROUP (THAILAND) CO.,LTD.

• PROHIBITED TO PARTIALLY COPY ANALYSIS REPORT PRIOR TO WRITTEN PERMISSION BY THE LABORATORY.
• THIS ANALYSIS REPORT APPROVES ONLY FOR THE SAMPLES AS RECEIVED.

- End of Analysis Report -

United Analyst and Engineering Consultant Co., Ltd.
3 Soi Udomsuk 41, Sukhumvit Road, Bangchak, Phrakhanong, Bangkok 10260
Tel.0 2763 2828 Fax 0 2763 2800 www.uaeconsultant.com E-mail: uae@uaeconsultant.com

ANALYSIS REPORT

PROJECT NAME : THE NONG FAB JETTY DEVELOPMENT AND LNG RECEIVING TERMINAL PROJECT IN OPERATION PHASE
CUSTOMER NAME : PTT LNG COMPANY LIMITED
ADDRESS : 8/2 RONG PUI ROAD MAP TA PHUT MUEANG RAYONG RAYONG 21150
CONTACT INFORMATION : [redacted]
SAMPLING SOURCE : -
SAMPLE TYPE : SEAWATER
SAMPLING DATE : APRIL 18, 2025
SAMPLING TIME : *
SAMPLING METHOD : LARVA NET
SAMPLING BY : MR ANUSART SUAYDEE
ANALYZED BY : MISS PATCHARAPA SAWANGWONG
RECEIVED DATE : APRIL 18, 2025
ANALYTICAL DATE : APRIL 18-30, 2025
ISSUE DATE : MAY 7, 2025
REPORT NO. : 2025-U038629
WORK NO. : 2023-009995
ANALYSIS NO. : T25AI292-0014 - T25AI292-0017

FISH EGG AND FISH LARVA	RESULT			
	SAMPLE NO. 1 10:10 HOUR * (INDIVIDUALS/1,000 m³) T25AI292-0014	SAMPLE NO. 2 10:45 HOUR * (INDIVIDUALS/1,000 m³) T25AI292-0015	SAMPLE NO. 3 12:45 HOUR * (INDIVIDUALS/1,000 m³) T25AI292-0016	SAMPLE NO. 4 11:50 HOUR * (INDIVIDUALS/1,000 m³) T25AI292-0017
Fish Egg **	5,493	35,507	2,334	19,332
Phylum Chordata				
Blenniidae	32	38	0	0
Callionymidae	0	0	39	14
Carangidae	8	26	0	7
Clupeidae	8	114	0	0
Leiognathidae	0	0	48	0
Nemipteridae	0	0	0	7
Polynemidae	24	51	67	14
Pomacentridae	0	26	0	0
Sillaginidae	24	38	0	0
TOTAL ABUNDANCE (FISH LARVA)	**96**	**293**	**154**	**42**
TOTAL ABUNDANCE (FISH EGG)	**5,493**	**35,507**	**2,334**	**19,332**
TOTAL FISH FAMILY	**5**	**6**	**3**	**4**

REMARK ** MEAN INDIVIDUALS/1,000 m³

SAMPLE NO. 1 100 METERS OF THE END OF INTAKE
SAMPLE NO. 2 100 METERS OF THE END OF OUTFALL
SAMPLE NO. 3 HIN KHONG AREA
SAMPLE NO. 4 REFERNCE ATATION : 5 KILOMETERS FROM PROJECT AREA

[redacted]
(MISS CHAWEEWAN BOONLA)
LABORATORY SUPERVISOR

ISO 9001:2015 CERTIFIED
ISO 14001:2015 CERTIFIED
BY BSI GROUP (THAILAND) CO.,LTD.

• PROHIBITED TO PARTIALLY COPY ANALYSIS REPORT PRIOR TO WRITTEN PERMISSION BY THE LABORATORY.
• THIS ANALYSIS REPORT APPROVES ONLY FOR THE SAMPLES AS RECEIVED.

- End of Analysis Report -

ค-4

สภาวะการทำงานเกี่ยวกับความร้อน แสงสว่าง และเสียง ภายในสถานประกอบกิจการ

United Analyst and Engineering Consultant Co., Ltd.
3 Soi Udomsuk 41, Sukhumvit Road, Bangchak, Phrakhanong, Bangkok 10260
Tel.0 2763 2828 Fax 0 2763 2800 www.uaeconsultant.com E-mail: uae@uaeconsultant.com

NSC -TISI -TIS 17025
TESTING 0207

ANALYSIS REPORT

PROJECT NAME : THE NONG FAB JETTY DEVELOPMENT AND LNG RECEIVING TERMINAL PROJECT IN OPERATION PHASE
CUSTOMER NAME : PTT LNG COMPANY LIMITED
ADDRESS : 8/2 RONG PUI ROAD MAP TA PHUT MUEANG RAYONG RAYONG 21150
CONTACT INFORMATION : [redacted]
MEASURING PLACE : PE LNG COMPANY LIMITED
MEASURING TYPE : WORKPLACE (HEAT STRESS)
MEASURING DATE : APRIL 9, 2025
MEASURING TIME : *
MEASURING EQUIPMENT : WET BULB GLOBE TEMPERATURE**
MEASURED BY : MISS PORNPIMOL PRACHAPAN

RECEIVED DATE : APRIL 9, 2025
ANALYTICAL DATE : APRIL 9, 2025
ISSUE DATE : APRIL 17, 2025
REPORT NO. : 2025-U031704
WORK NO. : 2023-009995
ANALYSIS NO. : T25AI128-0002 - T25AI128-0004

ANALYSIS NO.	MEASURING SITE	DURATION TIME*	RESULT (DEGREE CELSIUS)				
			NWB[c]	DB[c]	GT[c]	WBGT[a]	WBGT[c] AVG
T25AI128-0002	ORV (คุณศราวุธ หาดชุม)	10:00-11:00 HOUR	26.6	31.5	32.5	28.3	26.5
		11:00-12:00 HOUR	24.0	25.4	26.5	24.8	
T25AI128-0003	BOG COMPRESSOR (คุณอลงกรณ์ กองวาจา)	10:05-11:05 HOUR	26.4	33.0	33.3	28.5	26.7
		11:05-12:05 HOUR	24.4	25.4	25.9	24.9	
T25AI128-0004	SEA WATER (คุณศราวุธ หาดชุม)	13:05-14:05 HOUR	26.0	31.6	32.6	28.0	26.5
		14:05-15:05 HOUR	24.5	24.9	26.2	25.0	

a : ISO/IEC 17025 ACCREDITED BY THAI INDUSTRIAL STANDARD INSTITUTE (TISI)

c : VERIFIED BY OWN LABORATORY QUALITY SYSTEM, BUT STILL NOT ACCREDITED

** DEPARTMENT OF LABOR PROTECTION AND WELFARE ANNOUNCEMENT REGARDING STANDARDS, METHODS FOR MEASUREMENT AND ANALYSIS OF WORKING CONDITIONS RELATED TO HEAT LEVELS, LIGHTING, OR NOISE, INCLUDING DURATION AND TYPES OF ACTIVITIES REQUIRED, DATED FEBRUARY 8, B.E. 2561 (2018).
** THE MINISTERIAL REGULATION (MINISTRY OF LABOR) ON ESTABLISHING STANDARDS FOR MANAGEMENT AND IMPLEMENTATION OF OCCUPATIONAL SAFETY, HEALTH, AND ENVIRONMENTAL CONDITIONS RELATED TO HEAT, LIGHTING AND NOISE, DATED OCTOBER7, B.E. 2559 (2016).
** THE MINISTRY OF INDUSTRY ANNOUNCEMENT REGARDING SAFETY PROTECTION MEASURES FOR INDUSTRIAL OPERATIONS RELATED TO WORKING ENVIRONMENTAL CONDITIONS, DATED NOVEMBER 6, B.E. 2546 (2003).

[redacted]
(MR NATTAWAT DANGSAWAT)
LABORATORY SUPERVISOR

ISO 9001:2015 CERTIFIED
ISO 14001:2015 CERTIFIED
BY BSI GROUP (THAILAND) CO.,LTD.

• PROHIBITED TO PARTIALLY COPY ANALYSIS REPORT PRIOR TO WRITTEN PERMISSION BY THE LABORATORY.
• THIS ANALYSIS REPORT APPROVES ONLY FOR THE SAMPLES AS RECEIVED.

- End of Analysis Report -

United Analyst and Engineering Consultant Co., Ltd.
3 Soi Udomsuk 41, Sukhumvit Road, Bangchak, Phrakhanong, Bangkok 10260
Tel.0 2763 2828 Fax 0 2763 2800 www.uaeconsultant.com E-mail: uae@uaeconsultant.com

NSC -TISI -TIS 17025
TESTING 0207

ANALYSIS REPORT

PROJECT NAME : THE NONG FAB JETTY DEVELOPMENT AND LNG RECEIVING TERMINAL PROJECT IN OPERATION PHASE
CUSTOMER NAME : PTT LNG COMPANY LIMITED
ADDRESS : 8/2 RONG PUI ROAD MAP TA PHUT MUEANG RAYONG RAYONG 21150
CONTACT INFORMATION : [redacted]
MEASURING PLACE : PE LNG COMPANY LIMITED
MEASURING TYPE : WORKPLACE (HEAT STRESS)
MEASURING DATE : APRIL 10, 2025
MEASURING TIME : *
MEASURING EQUIPMENT : WET BULB GLOBE TEMPERATURE**
MEASURED BY : MISS PORNPIMOL PRACHAPAN

RECEIVED DATE : APRIL 10, 2025
ANALYTICAL DATE : APRIL 10, 2025
ISSUE DATE : APRIL 17, 2025
REPORT NO. : 2025-U031705
WORK NO. : 2023-009995
ANALYSIS NO. : T25AI128-0001, T25AI128-0005 - T25AI128-0006

ANALYSIS NO.	MEASURING SITE	DURATION TIME*	RESULT (DEGREE CELSIUS)				
			NWB[c]	DB[c]	GT[c]	WBGT[a]	WBGT[c] AVG
T25AI128-0001	CHLORINE STATION (คุณอารี กูใหญ่)	10:05-11:05 HOUR	26.5	32.6	33.6	28.6	26.6
		11:05-12:05 HOUR	24.3	24.8	25.4	24.6	
T25AI128-0005	JETTY (คุณกิตติวัฒน์ รุจิราวงศ์วรรณ)	10:10-12:10 HOUR	28.4	32.5	33.6	29.9	29.9
T25AI128-0006	INSTRUMENT AIR COMPRESSOR (คุณอารี กูใหญ่)	13:10-14:10 HOUR	26.5	31.6	32.5	28.3	26.7
		14:10-15:10 HOUR	24.5	25.3	26.3	25.1	

a : ISO/IEC 17025 ACCREDITED BY THAI INDUSTRIAL STANDARD INSTITUTE (TISI)

c : VERIFIED BY OWN LABORATORY QUALITY SYSTEM, BUT STILL NOT ACCREDITED

** DEPARTMENT OF LABOR PROTECTION AND WELFARE ANNOUNCEMENT REGARDING STANDARDS, METHODS FOR MEASUREMENT AND ANALYSIS OF WORKING CONDITIONS RELATED TO HEAT LEVELS, LIGHTING, OR NOISE, INCLUDING DURATION AND TYPES OF ACTIVITIES REQUIRED, DATED FEBRUARY 8, B.E. 2561 (2018).
** THE MINISTERIAL REGULATION (MINISTRY OF LABOR) ON ESTABLISHING STANDARDS FOR MANAGEMENT AND IMPLEMENTATION OF OCCUPATIONAL SAFETY, HEALTH, AND ENVIRONMENTAL CONDITIONS RELATED TO HEAT, LIGHTING AND NOISE, DATED OCTOBER7, B.E. 2559 (2016).
** THE MINISTRY OF INDUSTRY ANNOUNCEMENT REGARDING SAFETY PROTECTION MEASURES FOR INDUSTRIAL OPERATIONS RELATED TO WORKING ENVIRONMENTAL CONDITIONS, DATED NOVEMBER 6, B.E. 2546 (2003).

[redacted]
(MR NATTAWAT DANGSAWAT)
LABORATORY SUPERVISOR

ISO 9001:2015 CERTIFIED
ISO 14001:2015 CERTIFIED
BY BSI GROUP (THAILAND) CO.,LTD.

• PROHIBITED TO PARTIALLY COPY ANALYSIS REPORT PRIOR TO WRITTEN PERMISSION BY THE LABORATORY.
• THIS ANALYSIS REPORT APPROVES ONLY FOR THE SAMPLES AS RECEIVED.

- End of Analysis Report -

United Analyst and Engineering Consultant Co., Ltd.
3 Soi Udomsuk 41, Sukhumvit Road, Bangchak, Phrakhanong, Bangkok 10260
Tel.0 2763 2828 Fax 0 2763 2800 www.uaeconsultant.com E-mail: uae@uaeconsultant.com

NSC - TISI - TIS 17025
TESTING 0207

ANALYSIS REPORT

PROJECT NAME : THE NONG FAB JETTY DEVELOPMENT AND LNG RECEIVING TERMINAL PROJECT IN OPERATION PHASE
CUSTOMER NAME : PTT LNG COMPANY LIMITED
ADDRESS : 8/2 RONG PUI ROAD MAP TA PHUT MUEANG RAYONG RAYONG 21150
CONTACT INFORMATION : [redacted]
MEASURING PLACE : PTT LNG COMPANY LIMITED
MEASURING TYPE : WORKPLACE (LIGHT INTENSITY)
MEASURING DATE : APRIL 10, 2025
MEASURING TIME : *
MEASURING EQUIPMENT : LUX METER **
MEASURED BY : MISS PORNPIMOL PRACHAPAN

RECEIVED DATE : APRIL 10, 2025
ANALYTICAL DATE : APRIL 10, 2025
ISSUE DATE : APRIL 21, 2025
REPORT NO. : 2025-U033847
WORK NO. : 2023-009995
ANALYSIS NO. : T25AI131-0001 - T25AI131-0110

ANALYSIS NO.	MEASURING SITE	TIME *	RESULT (LUX) LIGHT INTENSITY	
			SPOT MEASUREMENT	AREA MEASUREMENT
	DAY TIME CCR BUILDING			
T25AI131-0001	CONTROL PANEL 1	13:20 HOUR	557	-
T25AI131-0002	CONTROL PANEL 2	13:21 HOUR	671	-
	COLLABORATIVE ROOM			
T25AI131-0003	POINT 1	13:25 HOUR	-	537
T25AI131-0004	POINT 2	13:26 HOUR	-	693
T25AI131-0005	POINT 3	13:27 HOUR	-	591
T25AI131-0006	POINT 4	13:28 HOUR	-	520
T25AI131-0007	POINT 5	13:29 HOUR	-	626
T25AI131-0008	POINT 6	13:30 HOUR	-	578
T25AI131-0009	POINT 7	13:31 HOUR	-	536
T25AI131-0010	POINT 8	13:32 HOUR	-	544
T25AI131-0011	POINT 9	13:33 HOUR	-	524
T25AI131-0012	POINT 10	13:34 HOUR	-	567
T25AI131-0013	POINT 11	13:35 HOUR	-	853
T25AI131-0014	POINT 12	13:36 HOUR	-	761
	AVERAGE		-	**611**
	ZONE 1			
T25AI131-0015	โต๊ะทำงานคุณณัฐณิชา เล็กท่าไม้	10:14 HOUR	419	-
T25AI131-0016	ห้องผู้จัดการส่วนบำรุงรักษา LMPT2	10:15 HOUR	630	-
	ZONE 2			
T25AI131-0017	โต๊ะทำงานคุณปัญญวัฒน์ ลาภยิ่ง	10:16 HOUR	561	-
T25AI131-0018	โต๊ะทำงานคุณเผ่าพันธ์ ถิระพร	10:17 HOUR	430	-
T25AI131-0019	โต๊ะทำงานผู้จัดการส่วนทรัพยากรบุคคลและพัฒนาองค์กร	10:18 HOUR	428	-
	MEETING ROOM A 212			
T25AI131-0020	POINT 1	10:19 HOUR	-	532
T25AI131-0021	POINT 2	10:20 HOUR	-	460
T25AI131-0022	POINT 3	10:21 HOUR	-	391
T25AI131-0023	POINT 4	10:22 HOUR	-	444
	AVERAGE		-	**457**

ISO 9001:2015 CERTIFIED
ISO 14001:2015 CERTIFIED
BY BSI GROUP (THAILAND) CO.,LTD.

• PROHIBITED TO PARTIALLY COPY ANALYSIS REPORT PRIOR TO WRITTEN PERMISSION BY THE LABORATORY.
• THIS ANALYSIS REPORT APPROVES ONLY FOR THE SAMPLES AS RECEIVED.

United Analyst and Engineering Consultant Co., Ltd.
3 Soi Udomsuk 41, Sukhumvit Road, Bangchak, Phrakhanong, Bangkok 10260
Tel.0 2763 2828 Fax 0 2763 2800 www.uaeconsultant.com E-mail: uae@uaeconsultant.com

NSC - TISI - TIS 17025
TESTING 0207

ANALYSIS NO.	MEASURING SITE	TIME *	RESULT (LUX) LIGHT INTENSITY	
			SPOT MEASUREMENT	AREA MEASUREMENT
	ZONE 3			
T25AI131-0024	โต๊ะทำงานคุณนิศาชล ปะระทัง	10:23 HOUR	500	-
T25AI131-0025	โต๊ะทำงานคุณสุกฤตา จิรประดิษฐกุล	10:24 HOUR	632	-
T25AI131-0026	โต๊ะทำงานผู้จัดการส่วนการเงินและบัญชี	10:25 HOUR	524	-
	MEETING ROOM A 311			
T25AI131-0027	POINT 1	10:26 HOUR	-	679
T25AI131-0028	POINT 2	10:27 HOUR	-	688
T25AI131-0029	POINT 3	10:28 HOUR	-	493
T25AI131-0030	POINT 4	10:29 HOUR	-	596
	AVERAGE		-	**614**
	CONFERENCE ROOM			
T25AI131-0031	POINT 1	10:30 HOUR	-	1,316
T25AI131-0032	POINT 2	10:31 HOUR	-	1,312
T25AI131-0033	POINT 3	10:32 HOUR	-	1,002
T25AI131-0034	POINT 4	10:33 HOUR	-	1,151
T25AI131-0035	POINT 5	10:34 HOUR	-	939
T25AI131-0036	POINT 6	10:35 HOUR	-	1,238
T25AI131-0037	POINT 7	10:36 HOUR	-	1,325
T25AI131-0038	POINT 8	10:37 HOUR	-	967
T25AI131-0039	POINT 9	10:38 HOUR	-	626
T25AI131-0040	POINT 10	10:39 HOUR	-	1,243
T25AI131-0041	POINT 11	10:40 HOUR	-	1,098
T25AI131-0042	POINT 12	10:41 HOUR	-	917
	AVERAGE		-	**1,094**
	MEETING ROOM A 126			
T25AI131-0043	POINT 1	10:42 HOUR	-	738
T25AI131-0044	POINT 2	10:43 HOUR	-	827
T25AI131-0045	POINT 3	10:44 HOUR	-	838
T25AI131-0046	POINT 4	10:45 HOUR	-	733
T25AI131-0047	POINT 5	10:46 HOUR	-	773
T25AI131-0048	POINT 6	10:47 HOUR	-	845
T25AI131-0049	POINT 7	10:48 HOUR	-	827
T25AI131-0050	POINT 8	10:49 HOUR	-	1,010
T25AI131-0051	POINT 9	10:50 HOUR	-	682
	AVERAGE		-	**808**
	MEETING ROOM A 124			
T25AI131-0052	POINT 1	10:51 HOUR	-	1,158
T25AI131-0053	POINT 2	10:52 HOUR	-	1,331
T25AI131-0054	POINT 3	10:53 HOUR	-	1,051
T25AI131-0055	POINT 4	10:54 HOUR	-	796
T25AI131-0056	POINT 5	10:55 HOUR	-	653
T25AI131-0057	POINT 6	10:56 HOUR	-	727
T25AI131-0058	POINT 7	10:57 HOUR	-	670

ISO 9001:2015 CERTIFIED
ISO 14001:2015 CERTIFIED
BY BSI GROUP (THAILAND) CO.,LTD.

• PROHIBITED TO PARTIALLY COPY ANALYSIS REPORT PRIOR TO WRITTEN PERMISSION BY THE LABORATORY.
• THIS ANALYSIS REPORT APPROVES ONLY FOR THE SAMPLES AS RECEIVED.

United Analyst and Engineering Consultant Co., Ltd.
3 Soi Udomsuk 41, Sukhumvit Road, Bangchak, Phrakhanong, Bangkok 10260
Tel.0 2763 2828 Fax 0 2763 2800 www.uaeconsultant.com E-mail: uae@uaeconsultant.com

NSC-TISI-TIS 17025
TESTING 0207

ANALYSIS NO.	MEASURING SITE	TIME *	RESULT (LUX)	
			LIGHT INTENSITY	
			SPOT MEASUREMENT	AREA MEASUREMENT
T25AI131-0059	POINT 8	10:58 HOUR	-	533
T25AI131-0060	POINT 9	10:59 HOUR	-	967
T25AI131-0061	POINT 10	11:00 HOUR	-	1,195
T25AI131-0062	POINT 11	11:01 HOUR	-	1,269
T25AI131-0063	POINT 12	11:02 HOUR	-	956
	AVERAGE		-	**942**
	LABORATORY ROOM			
T25AI131-0064	LABORATORY OFFICE (โต๊ะทำงานคุณกล้าณรงค์ อินทรีย์)	11:03 HOUR	560	-
T25AI131-0065	DRY LAB ห้องวิเคราะห์ตัวอย่างก๊าซ	11:04 HOUR	616	-
T25AI131-0066	INSTRUMENT LAB (ห้องเครื่องมือวัด)	11:05 HOUR	430	-
T25AI131-0067	ELECTRICAL LAB (ห้อง LAB ไฟฟ้า)	11:06 HOUR	636	-
T25AI131-0068	TOOL ROOM 2 (ห้องเครื่องมือ 2)	11:07 HOUR	592	-
	PATIENT ROOM (ห้องผู้ป่วย)			
T25AI131-0069	POINT 1	11:08 HOUR	-	723
T25AI131-0070	POINT 2	11:09 HOUR	-	463
T25AI131-0071	POINT 3	11:10 HOUR	-	593
T25AI131-0072	POINT 4	11:11 HOUR	-	607
	AVERAGE		-	**597**
T25AI131-0073	โต๊ะทำงานพยาบาล	11:12 HOUR	469	-
	FIRE STATION OFFICE (ห้องทำงานส่วนดับเพลิง)			
T25AI131-0074	FIRE OFFICE 1 (ห้องทำงานดับเพลิง 1)	11:13 HOUR	924	-
	บริเวณทางเดิน ชั้น 1			
T25AI131-0075	POINT 1	11:14 HOUR	-	510
T25AI131-0076	POINT 2	11:15 HOUR	-	938
T25AI131-0077	POINT 3	11:16 HOUR	-	1,025
T25AI131-0078	POINT 4	11:17 HOUR	-	1,239
T25AI131-0079	POINT 5	11:18 HOUR	-	973
T25AI131-0080	POINT 6	11:19 HOUR	-	764
T25AI131-0081	POINT 7	11:20 HOUR	-	491
T25AI131-0082	POINT 8	11:21 HOUR	-	814
T25AI131-0083	POINT 9	11:22 HOUR	-	980
T25AI131-0084	POINT 10	11:23 HOUR	-	792
T25AI131-0085	POINT 11	11:24 HOUR	-	718
T25AI131-0086	POINT 12	11:25 HOUR	-	921
	AVERAGE		-	**847**
	บริเวณทางเดิน ชั้น 2			
T25AI131-0087	POINT 1	11:26 HOUR	-	812
T25AI131-0088	POINT 2	11:27 HOUR	-	947
T25AI131-0089	POINT 3	11:28 HOUR	-	1,105
T25AI131-0090	POINT 4	11:29 HOUR	-	805
T25AI131-0091	POINT 5	11:30 HOUR	-	1,151
T25AI131-0092	POINT 6	11:31 HOUR	-	1,528
T25AI131-0093	POINT 7	11:32 HOUR	-	655

ISO 9001:2015 CERTIFIED
ISO 14001:2015 CERTIFIED
BY BSI GROUP (THAILAND) CO.,LTD.

• PROHIBITED TO PARTIALLY COPY ANALYSIS REPORT PRIOR TO WRITTEN PERMISSION BY THE LABORATORY.
• THIS ANALYSIS REPORT APPROVES ONLY FOR THE SAMPLES AS RECEIVED.

United Analyst and Engineering Consultant Co., Ltd.
3 Soi Udomsuk 41, Sukhumvit Road, Bangchak, Phrakhanong, Bangkok 10260
Tel.0 2763 2828 Fax 0 2763 2800 www.uaeconsultant.com E-mail: uae@uaeconsultant.com

NSC-TISI-TIS 17025
TESTING 0207

ANALYSIS NO.	MEASURING SITE	TIME *	RESULT (LUX)	
			LIGHT INTENSITY	
			SPOT MEASUREMENT	AREA MEASUREMENT
T25AI131-0094	POINT 8	11:33 HOUR	-	642
T25AI131-0095	POINT 9	11:34 HOUR	-	848
T25AI131-0096	POINT 10	11:35 HOUR	-	1,152
T25AI131-0097	POINT 11	11:36 HOUR	-	1,076
T25AI131-0098	POINT 12	11:37 HOUR	-	1,050
	AVERAGE		-	**981**
	บริเวณทางเดินชั้น 3			
T25AI131-0099	POINT 1	11:38 HOUR	-	792
T25AI131-0100	POINT 2	11:39 HOUR	-	541
T25AI131-0101	POINT 3	11:40 HOUR	-	618
T25AI131-0102	POINT 4	11:41 HOUR	-	578
T25AI131-0103	POINT 5	11:42 HOUR	-	596
T25AI131-0104	POINT 6	11:43 HOUR	-	778
T25AI131-0105	POINT 7	11:44 HOUR	-	983
T25AI131-0106	POINT 8	11:45 HOUR	-	1,060
T25AI131-0107	POINT 9	11:46 HOUR	-	1,055
T25AI131-0108	POINT 10	11:47 HOUR	-	1,078
T25AI131-0109	POINT 11	11:48 HOUR	-	1,230
T25AI131-0110	POINT 12	11:49 HOUR	-	962
	AVERAGE		-	**856**

REMARK :

** DEPARTMENT OF LABOR PROTECTION AND WELFARE ANNOUNCEMENT REGARDING STANDARDS, METHODS FOR MEASUREMENT AND ANALYSIS OF WORKING CONDITIONS RELATED TO HEAT LEVELS, LIGHTING, OR NOISE, INCLUDING DURATION AND TYPES OF ACTIVITIES REQUIRED, DATED FEBRUARY 8, B.E. 2561 (2018).

** THE MINISTERIAL REGULATION (MINISTRY OF LABOR) ON ESTABLISHING STANDARDS FOR MANAGEMENT AND IMPLEMENTATION OF OCCUPATIONAL SAFETY, HEALTH, AND ENVIRONMENTAL CONDITIONS RELATED TO HEAT, LIGHTING AND NOISE, DATED OCTOBER7, B.E. 2559 (2016).

** THE MINISTRY OF INDUSTRY ANNOUNCEMENT REGARDING SAFETY PROTECTION MEASURES FOR INDUSTRIAL OPERATIONS RELATED TO WORKING ENVIRONMENTAL CONDITIONS, DATED NOVEMBER 6, B.E. 2546 (2003).

[redacted]
(MR NATTAWAT DANGSAWAT)
LABORATORY SUPERVISOR

ISO 9001:2015 CERTIFIED
ISO 14001:2015 CERTIFIED
BY BSI GROUP (THAILAND) CO.,LTD.

• PROHIBITED TO PARTIALLY COPY ANALYSIS REPORT PRIOR TO WRITTEN PERMISSION BY THE LABORATORY.
• THIS ANALYSIS REPORT APPROVES ONLY FOR THE SAMPLES AS RECEIVED.

- End of Analysis Report -

United Analyst and Engineering Consultant Co., Ltd.
3 Soi Udomsuk 41, Sukhumvit Road, Bangchak, Phrakhanong, Bangkok 10260
Tel.0 2763 2828 Fax 0 2763 2800 www.uaeconsultant.com E-mail: uae@uaeconsultant.com

NSC -TISI -TIS 17025
TESTING 0207

ANALYSIS REPORT

PROJECT NAME : THE NONG FAB JETTY DEVELOPMENT AND LNG RECEIVING TERMINAL PROJECT IN OPERATION PHASE
CUSTOMER NAME : PTT LNG COMPANY LIMITED
ADDRESS : 8/2 RONG PUI ROAD MAP TA PHUT MUEANG RAYONG RAYONG 21150
CONTACT INFORMATION : [redacted]
MEASURING PLACE : PE LNG COMPANY LIMITED
MEASURING TYPE : WORKPLACE (LIGHT INTENSITY)
MEASURING DATE : APRIL 9, 2025
MEASURING TIME : *
MEASURING EQUIPMENT : LUX METER **
MEASURED BY : MISS PORNPIMOL PRACHAPAN

RECEIVED DATE : APRIL 9, 2025
ANALYTICAL DATE : APRIL 9, 2025
ISSUE DATE : APRIL 21, 2025
REPORT NO. : 2025-U033846
WORK NO. : 2023-009995
ANALYSIS NO. : T25AI131-0111 - T25AI131-0121

ANALYSIS NO.	MEASURING SITE	TIME *	RESULT (LUX)
			LIGHT INTENSITY
			SPOT MEASUREMENT
	NIGHT TIME		
T25AI131-0111	HP PUMP	19:30 HOUR	336
T25AI131-0112	RECONDENSOR	19:33 HOUR	496
T25AI131-0113	SOG COMPRESSOR	19:36 HOUR	366
T25AI131-0114	BOG COMPRESSOR A	19:39 HOUR	316
T25AI131-0115	BOG COMPRESSOR B	19:42 HOUR	342
T25AI131-0116	WASTEWATER TREATMENT	19:45 HOUR	875
T25AI131-0117	SAMPLING PACKAGE (METERING)	19:48 HOUR	569
T25AI131-0118	INSTRUMENT AIR COMPRESSOR	19:51 HOUR	572
T25AI131-0119	ORV	19:54 HOUR	325
T25AI131-0120	IFV	19:57 HOUR	714
T25AI131-0121	JETTY	20:00 HOUR	385

REMARK :
** DEPARTMENT OF LABOR PROTECTION AND WELFARE ANNOUNCEMENT REGARDING STANDARDS, METHODS FOR MEASUREMENT AND ANALYSIS OF WORKING CONDITIONS RELATED TO HEAT LEVELS, LIGHTING, OR NOISE, INCLUDING DURATION AND TYPES OF ACTIVITIES REQUIRED, DATED FEBRUARY 8, B.E. 2561 (2018).
** THE MINISTERIAL REGULATION (MINISTRY OF LABOR) ON ESTABLISHING STANDARDS FOR MANAGEMENT AND IMPLEMENTATION OF OCCUPATIONAL SAFETY, HEALTH, AND ENVIRONMENTAL CONDITIONS RELATED TO HEAT, LIGHTING AND NOISE, DATED OCTOBER7, B.E. 2559 (2016).
** THE MINISTRY OF INDUSTRY ANNOUNCEMENT REGARDING SAFETY PROTECTION MEASURES FOR INDUSTRIAL OPERATIONS RELATED TO WORKING ENVIRONMENTAL CONDITIONS, DATED NOVEMBER 6, B.E. 2546 (2003).

[redacted]
(MR NATTAWAT DANGSAWAT)
LABORATORY SUPERVISOR

ISO 9001:2015 CERTIFIED
ISO 14001:2015 CERTIFIED
BY BSI GROUP (THAILAND) CO.,LTD.

• PROHIBITED TO PARTIALLY COPY ANALYSIS REPORT PRIOR TO WRITTEN PERMISSION BY THE LABORATORY.
• THIS ANALYSIS REPORT APPROVES ONLY FOR THE SAMPLES AS RECEIVED.

- End of Analysis Report -

United Analyst and Engineering Consultant Co., Ltd.
3 Soi Udomsuk 41, Sukhumvit Road, Bangchak, Phrakhanong, Bangkok 10260
Tel.0 2763 2828 Fax 0 2763 2800 www.uaeconsultant.com E-mail: uae@uaeconsultant.com

NSC -TISI -TIS 17025
TESTING 0207

ANALYSIS REPORT

PROJECT NAME : THE NONG FAB JETTY DEVELOPMENT AND LNG RECEIVING TERMINAL PROJECT IN OPERATION PHASE
CUSTOMER NAME : PTT LNG COMPANY LIMITED
ADDRESS : 8/2 RONG PUI ROAD MAP TA PHUT MUEANG RAYONG RAYONG 21150
CONTACT INFORMATION : [redacted]
MEASURING PLACE : PE LNG COMPANY LIMITED
MEASURING TYPE : WORKPLACE (NOISE)
MEASURING DATE : APRIL 9, 2025
MEASURING TIME : *
MEASURING EQUIPMENT : INTEGRATED SOUND LEVEL METER**
MEASURED BY : MISS PORNPIMOL PRACHAPAN

RECEIVED DATE : APRIL 9, 2025
ANALYTICAL DATE : APRIL 9, 2025
ISSUE DATE : APRIL 17, 2025
REPORT NO. : 2025-U031698
WORK NO. : 2023-009995
ANALYSIS NO. : T25AI129-0001, T25AI129-0004 - T25AI129-0005

ANALYSIS NO.	MEASURING SITE	TIME* (HOUR)	RESULT (dB(A))	
			$L_{Aeq\ 8\ hours}$	$L_{Amax\ 8\ hours}$
T25AI129-0001	ORV	08:23-16:23	67.7	92.8
T25AI129-0004	SEA WATER	08:28-16:28	71.7	81.6
T25AI129-0005	BOG COMPRESSOR	08:50-16:50	71.6	90.9

REMARK :
** DEPARTMENT OF LABOR PROTECTION AND WELFARE ANNOUNCEMENT REGARDING STANDARDS, METHODS FOR MEASUREMENT AND ANALYSIS OF WORKING CONDITIONS RELATED TO HEAT LEVELS, LIGHTING, OR NOISE, INCLUDING DURATION AND TYPES OF ACTIVITIES REQUIRED, DATED FEBRUARY 8, B.E. 2561 (2018).
** THE MINISTERIAL REGULATION (MINISTRY OF LABOR) ON ESTABLISHING STANDARDS FOR MANAGEMENT AND IMPLEMENTATION OF OCCUPATIONAL SAFETY, HEALTH, AND ENVIRONMENTAL CONDITIONS RELATED TO HEAT, LIGHTING AND NOISE, DATED OCTOBER7, B.E. 2559 (2016).
** THE MINISTRY OF INDUSTRY ANNOUNCEMENT REGARDING SAFETY PROTECTION MEASURES FOR INDUSTRIAL OPERATIONS RELATED TO WORKING ENVIRONMENTAL CONDITIONS, DATED NOVEMBER 6, B.E. 2546 (2003).

[redacted]
(MR NATTAWAT DANGSAWAT)
LABORATORY SUPERVISOR

ISO 9001:2015 CERTIFIED
ISO 14001:2015 CERTIFIED
BY BSI GROUP (THAILAND) CO.,LTD.

• PROHIBITED TO PARTIALLY COPY ANALYSIS REPORT PRIOR TO WRITTEN PERMISSION BY THE LABORATORY.
• THIS ANALYSIS REPORT APPROVES ONLY FOR THE SAMPLES AS RECEIVED.

- End of Analysis Report -

United Analyst and Engineering Consultant Co., Ltd.
3 Soi Udomsuk 41, Sukhumvit Road, Bangchak, Phrakhanong, Bangkok 10260
Tel.0 2763 2828 Fax 0 2763 2800 www.uaeconsultant.com E-mail: uae@uaeconsultant.com

NSC -TISI -TIS 17025
TESTING 0207

ANALYSIS REPORT

PROJECT NAME : THE NONG FAB JETTY DEVELOPMENT AND LNG RECEIVING TERMINAL PROJECT IN OPERATION PHASE
CUSTOMER NAME : PTT LNG COMPANY LIMITED
ADDRESS : 8/2 RONG PUI ROAD MAP TA PHUT MUEANG RAYONG RAYONG 21150
CONTACT INFORMATION : [redacted]
MEASURING PLACE : PE LNG COMPANY LIMITED
MEASURING TYPE : WORKPLACE (NOISE)
MEASURING DATE : APRIL 10, 2025
MEASURING TIME : *
MEASURING EQUIPMENT : INTEGRATED SOUND LEVEL METER**
MEASURED BY : MISS PORNPIMOL PRACHAPAN

RECEIVED DATE : APRIL 10, 2025
ANALYTICAL DATE : APRIL 10, 2025
ISSUE DATE : APRIL 17, 2025
REPORT NO. : 2025-U031699
WORK NO. : 2023-009995
ANALYSIS NO. : T25AI129-0002 - T25AI129-0003, T25AI129-0006

ANALYSIS NO.	MEASURING SITE	TIME* (HOUR)	RESULT (dB(A))	
			$L_{Aeq\ 8\ hours}$	$L_{Amax\ 8\ hours}$
T25AI129-0002	CHLORINE STATION	08:33-16:33	84.5	86.2
T25AI129-0003	INSTRUMENT AIR COMPRESSOR	08:35-16:35	77.6	92.2
T25AI129-0006	JETTY	08:23-16:23	76.0	95.5

REMARK :
** DEPARTMENT OF LABOR PROTECTION AND WELFARE ANNOUNCEMENT REGARDING STANDARDS, METHODS FOR MEASUREMENT AND ANALYSIS OF WORKING CONDITIONS RELATED TO HEAT LEVELS, LIGHTING, OR NOISE, INCLUDING DURATION AND TYPES OF ACTIVITIES REQUIRED, DATED FEBRUARY 8, B.E. 2561 (2018).
** THE MINISTERIAL REGULATION (MINISTRY OF LABOR) ON ESTABLISHING STANDARDS FOR MANAGEMENT AND IMPLEMENTATION OF OCCUPATIONAL SAFETY, HEALTH, AND ENVIRONMENTAL CONDITIONS RELATED TO HEAT, LIGHTING AND NOISE, DATED OCTOBER7, B.E. 2559 (2016).
** THE MINISTRY OF INDUSTRY ANNOUNCEMENT REGARDING SAFETY PROTECTION MEASURES FOR INDUSTRIAL OPERATIONS RELATED TO WORKING ENVIRONMENTAL CONDITIONS, DATED NOVEMBER 6, B.E. 2546 (2003).

[redacted]
(MR NATTAWAT DANGSAWAT)
LABORATORY SUPERVISOR

ISO 9001:2015 CERTIFIED
ISO 14001:2015 CERTIFIED
BY BSI GROUP (THAILAND) CO.,LTD.

• PROHIBITED TO PARTIALLY COPY ANALYSIS REPORT PRIOR TO WRITTEN PERMISSION BY THE LABORATORY.
• THIS ANALYSIS REPORT APPROVES ONLY FOR THE SAMPLES AS RECEIVED.

- End of Analysis Report -

ภาคผนวก ง

มาตราน้ำบริเวณสถานีมาบตาพุด จังหวัดระยอง

100

มาบตาพุด (ระยอง)

Map Ta Phut (Rayong)

ละติจูด (Lat) 12° 40' 22" น.(N)

ลองจิจูด (Long) 101° 08' 20" อ.(E)

เมษายน ๒๕๖๘

April 2025

วันที่ DATE	เวลา HOURS 0	1	2	3	4	5	6	7	8	9	10	11	12	13	14	15	16	17	18	19	20	21	22	23
	สูงของน้ำเป็นเมตร																							HEIGHTS OF WATER IN METERS
1	1.8	1.9	2.0	2.1	2.1	2.0	1.9	1.7	1.4	1.1	0.9	0.8	0.8	0.9	1.1	1.4	1.6	1.8	2.0	2.2	2.2	2.2	2.1	2.1
2	2.1	2.1	2.2	2.2	2.2	2.1	2.0	1.8	1.5	1.2	0.9	0.7	0.6	0.6	0.8	1.0	1.3	1.6	1.8	2.0	2.2	2.3	2.3	2.2
3	2.3	2.3	2.3	2.4	2.3	2.3	2.1	1.9	1.6	1.3	1.0	0.7	0.6	0.5	0.6	0.7	1.0	1.3	1.5	1.8	2.0	2.2	2.3	2.3
4	2.4	2.4	2.4	2.4	2.4	2.4	2.2	2.0	1.8	1.5	1.2	0.9	0.7	0.5	0.5	0.5	0.7	1.0	1.2	1.5	1.7	2.0	2.2	2.3
5 ☽	2.3	2.4	2.5	2.5	2.5	2.4	2.3	2.2	2.0	1.7	1.4	1.2	0.9	0.7	0.6	0.5	0.6	0.7	0.9	1.2	1.4	1.7	1.9	2.1
6	2.2	2.3	2.4	2.5	2.4	2.4	2.3	2.2	2.1	1.9	1.6	1.4	1.1	0.9	0.8	0.6	0.6	0.6	0.8	1.0	1.2	1.4	1.7	1.9
7	2.1	2.2	2.3	2.4	2.4	2.3	2.3	2.2	2.1	1.9	1.7	1.6	1.4	1.2	1.0	0.8	0.7	0.7	0.7	0.8	1.0	1.2	1.5	1.7
8	1.9	2.1	2.2	2.3	2.3	2.2	2.2	2.1	2.0	1.9	1.8	1.6	1.5	1.4	1.2	1.1	1.0	0.9	0.8	0.8	0.9	1.1	1.3	1.5
9	1.8	1.9	2.1	2.2	2.2	2.1	2.0	1.9	1.8	1.8	1.7	1.6	1.6	1.5	1.4	1.3	1.2	1.1	1.0	1.0	1.0	1.1	1.3	1.5
10	1.7	1.8	2.0	2.1	2.1	2.0	1.9	1.8	1.7	1.6	1.5	1.6	1.6	1.6	1.5	1.5	1.4	1.4	1.3	1.2	1.1	1.1	1.3	1.4
11	1.6	1.8	1.9	2.0	2.0	2.0	1.8	1.7	1.5	1.4	1.4	1.4	1.5	1.5	1.6	1.6	1.7	1.6	1.5	1.4	1.3	1.3	1.3	1.5
12	1.6	1.8	1.9	1.9	1.9	1.9	1.7	1.6	1.4	1.2	1.2	1.2	1.3	1.5	1.6	1.7	1.8	1.8	1.8	1.7	1.6	1.5	1.5	1.6
13 ○	1.7	1.8	1.9	1.9	1.9	1.8	1.7	1.5	1.3	1.1	1.0	1.0	1.2	1.3	1.5	1.7	1.8	1.9	2.0	1.9	1.8	1.7	1.7	1.7
14	1.8	1.8	1.9	1.9	1.9	1.8	1.6	1.4	1.2	1.0	0.9	0.9	1.0	1.2	1.4	1.6	1.8	2.0	2.1	2.1	2.0	1.9	1.9	1.8
15	1.9	1.9	1.9	1.9	1.9	1.8	1.6	1.4	1.2	1.0	0.8	0.7	0.8	1.0	1.2	1.5	1.7	1.9	2.1	2.2	2.2	2.1	2.0	2.0
16	2.0	2.0	2.0	2.0	1.9	1.8	1.7	1.5	1.2	1.0	0.8	0.7	0.7	0.8	1.0	1.3	1.6	1.8	2.0	2.1	2.2	2.2	2.2	2.1
17	2.1	2.1	2.1	2.1	2.0	1.9	1.7	1.5	1.3	1.0	0.8	0.7	0.6	0.7	0.9	1.1	1.4	1.6	1.8	2.0	2.2	2.2	2.2	2.2
18	2.2	2.2	2.1	2.1	2.1	2.0	1.8	1.6	1.4	1.1	0.9	0.7	0.6	0.6	0.7	0.9	1.1	1.4	1.6	1.9	2.0	2.2	2.2	2.2
19	2.2	2.2	2.2	2.2	2.1	2.1	1.9	1.7	1.5	1.3	1.0	0.8	0.6	0.6	0.6	0.7	0.9	1.2	1.4	1.6	1.9	2.0	2.2	2.2
20	2.3	2.3	2.3	2.2	2.2	2.1	2.0	1.8	1.6	1.4	1.1	0.9	0.7	0.6	0.6	0.6	0.7	0.9	1.2	1.4	1.6	1.9	2.0	2.2
21 ☾	2.3	2.3	2.3	2.3	2.2	2.2	2.1	1.9	1.7	1.5	1.3	1.1	0.9	0.7	0.6	0.6	0.6	0.8	1.0	1.2	1.4	1.7	1.9	2.1
22	2.2	2.3	2.3	2.3	2.2	2.2	2.1	2.0	1.8	1.6	1.4	1.2	1.0	0.9	0.7	0.6	0.6	0.7	0.8	1.0	1.2	1.5	1.7	1.9
23	2.1	2.2	2.3	2.3	2.2	2.1	2.0	1.9	1.8	1.7	1.5	1.4	1.2	1.1	0.9	0.8	0.8	0.7	0.8	0.9	1.1	1.3	1.5	1.8
24	2.0	2.1	2.2	2.2	2.1	2.0	1.9	1.8	1.7	1.6	1.5	1.5	1.4	1.3	1.2	1.1	1.0	0.9	0.9	1.0	1.1	1.2	1.5	1.7
25	1.8	2.0	2.1	2.1	2.0	1.9	1.8	1.6	1.5	1.5	1.5	1.5	1.4	1.5	1.4	1.4	1.4	1.3	1.2	1.2	1.2	1.3	1.4	1.6
26	1.8	1.9	2.0	2.0	1.9	1.8	1.6	1.4	1.3	1.2	1.2	1.3	1.4	1.5	1.6	1.7	1.7	1.6	1.6	1.5	1.4	1.4	1.5	1.7
27	1.8	1.9	1.9	1.9	1.8	1.6	1.4	1.2	1.0	0.9	0.9	1.0	1.2	1.4	1.6	1.8	1.9	1.9	1.9	1.8	1.8	1.7	1.7	1.8
28 ●	1.9	1.9	1.9	1.9	1.8	1.6	1.4	1.1	0.8	0.6	0.6	0.7	0.9	1.2	1.4	1.7	1.9	2.1	2.2	2.2	2.1	2.0	2.0	2.0
29	2.0	2.0	2.0	2.0	1.8	1.6	1.4	1.1	0.8	0.5	0.4	0.4	0.5	0.8	1.1	1.5	1.7	2.0	2.2	2.3	2.3	2.3	2.2	2.2
30	2.2	2.2	2.2	2.1	2.0	1.8	1.5	1.2	0.9	0.5	0.3	0.2	0.3	0.5	0.8	1.1	1.5	1.8	2.1	2.3	2.4	2.4	2.4	2.3

สูงของน้ำทำนายเป็นเมตรเหนือระดับน้ำลงต่ำที่สุด

HEIGHTS OF WATER PREDICTED IN METERS ABOVE THE LOWEST LOW WATER

คำนวณโดย กรมอุทกศาสตร์ กองทัพเรือ

ภาคผนวก จ

เอกสารสอบเทียบเครื่องมือตรวจวัด

List of Instruments Certification for Air & Noise Quality Analysis

No.	Instrument/Equipment	Parameter	Manufacturer	Model/Serial No.	Calibrator	Certification No.	Date of Calibration	Due date of Calibration	Remark
Ambient									
1	Sound Level Calibrator (Acoustic Calibrator)	Calibrate Sound Level Meter	01dB	CAL31 84065	Innovative Instrument Co.,Ltd.	24-ACT-087	25 Jun 24	24 Jun 25	-
2	Sound Level Meter	$L_{Aeq\ 24\ hrs}$, $L_{Aeq\ 8\ hrs}$, L_{Amax}, L_{A90}, L_{Adn} Annoyance Noise	Larson Davis	LxT1 0007310	Electrical And Electronics Institute Foundation For Industrial Development	CP20240289EA	5 Aug 24	4 Aug 25	-
3	Sound Level Meter	$L_{Aeq\ 24\ hrs}$, $L_{Aeq\ 8\ hrs}$, L_{Amax}, L_{A90}, L_{Adn} Annoyance Noise	Larson Davis	LxT1 0007312	Electrical And Electronics Institute Foundation For Industrial Development	CP20240288EA	5 Aug 24	4 Aug 25	-

INNOVATIVE INSTRUMENT CALIBRATION LAB
INNOVATIVE INSTRUMENT CO., LTD. HEAD OFFICE
7 139 MOO 13, SOI SUNTINAKORN 11 TAMBON BANG KAEO,
AMPHOE BANG PHLI SAMUT PRAKAN PROVINCE 10540 THAILAND
TEL.: (66)0-2116-5860-1 FAX: (66)0-2116-7140

Certificate of Calibration

Customer

Name : UNITED ANALYST AND ENGINEERING CONSULTANT CO.,LTD.

Address : 81 Soi Udomsuk 41, Sukhumvit Road, Bangchak, Prakanong, Bangkok 10260

Certificate No : 24-ACT-087
Request No : Req-2024-1365

Unit Under Calibration Details

Measurement item : Acoustic Calibrator
Manufacturer : 01dB
Model : CAL31
Serial Number : 84065
ID : UAE.EFM.167/2561

Class : 1
Range : 94 dB / 1000 Hz
Instrument Status : Used

Calibration Environment and Details

Temperature : (23 ±2 °C)
Humidity : (50 ± 20 %RH)
Barometric Pressure : (1013 ±10.0 hPa)
Received Date : 20 June 2024
Calibration Date : 25 June 2024
Location of Calibration : LAB 1 Acoustic
Calibration Procedure : In-house method CP-ACT-02 based on IEC 60942:2017 Electroacoustics - Sound calibrators

Reference Standard	Model	Serial Number	Traceable	Due Calibration
Sound Calibrator	SV 35A	58079	EEI	12 June 2025
THD Multimeter	2015	1047765	NIMT	16 January 2025

Traceability : This certificate providoes traceability of measurement to recognized national standard, and to the realization of the international System of Units (SI).

Note

The reported uncertainty is based on standard uncertainty multiplied by the Coverage Factor k =2, providing a level of confidence approximately 95 %.

Calibrated By : [redacted]
Mr. Noppadon Luangart
Service Calibration Engineer

Approved By : [redacted]
Mr. Pacit Mathavorn
Calibration Engineer Supervisor

Issue Date : 25 June 2024

The results related only to the item calibrated. The certificate shall not be reproduced except in full, without written approval of the laboratory.
เอกสารไม่ควบคุม

INNOVATIVE INSTRUMENT CALIBRATION LAB
INNOVATIVE INSTRUMENT CO., LTD. HEAD OFFICE
7 139 MOO 13, SOI SUNTINAKORN 11 TAMBON BANG KAEO,
AMPHOE BANG PHLI SAMUT PRAKAN PROVINCE 10540 THAILAND
TEL.: (66)0-2116-5860-1 FAX: (66)0-2116-7140

Certificate No : 24-ACT-087
Request No : Req-2024-1365

Sound pressure level

Calibration Results : Without Adjustment

Calibration Range	Without Adjustment (dB)		Adjustment (dB)		Uncertainty	Acceptance limit	Result
(dB)	Measured	Deviated value	Measured	Deviated value	(± dB)	Class 1 (± dB)	
94 dB / 1000 Hz	93.78	-0.22	-	-	0.13	0.25	Pass

Frequency of Sound pressure level

Calibration Range	Without Adjustment		Adjustment		Uncertainty	Acceptance limit	Result
(Hz)	Measured (Hz)	Deviated	Measured (Hz)	Deviated	(± %)	Class 1 (± %)	
94 dB / 1000 Hz	1000.00	0.00	-	-	0.01	0.70	Pass

Total Harmonic Distortion plus Noise of Sound pressure level (THD+N %)

Calibration Range	Without Adjustment	Adjustment	Uncertainty	Acceptance limit	Result
(Hz)	Measured (%)	Measured (%)	(± %)	Class 1 (± %)	
94 dB / 1000 Hz	0.14	-	0.40	2.5	Pass

Note :

Function	Maximum-permitted Uncertainty of measurement
Sound pressure level	0.15 dB
Frequency	0.20%
Total distortion+noise	0.50%

- Acceptance limit was IEC60942:2017 Class 1
- The calibration results exclude the calibrator pressure correction
- The calibration results exclude the microphone volume correction

The results related only to the item calibrated. The certificate shall not be reproduced except in full, without written approval of the laboratory.
เอกสารไม่ควบคุม
FM-708-ACT-02 Rev.03 Issue date 5/6/24

INNOVATIVE INSTRUMENT CALIBRATION LAB
INNOVATIVE INSTRUMENT CO., LTD. HEAD OFFICE
7 139 MOO 13, SOI SUNTINAKORN 11 TAMBON BANG KAEO,
AMPHOE BANG PHLI SAMUT PRAKAN PROVINCE 10540 THAILAND
TEL.: (66)0-2116-5860-1 FAX: (66)0-2116-7140

Certificate No : 24-ACT-087
Request No : Req-2024-1365

Decision Rule for Statements of Conformity

The standard decision rule employed for the statements of conformity to each calibration result will be applied using ILAC-G8:09/2019: Guidelines on the Reporting of Compliance with Specification as following Fig. and statements

Pass = The measurement result plus the expanded uncertainty with a 95% coverage probability were within the limit.

Pass[1] = The measurement result was within the limit. However, a portion of the expanded uncertainty of measurement at 95% exceeds the limit.

Fail[1] = The measurement result was out of the limit. However, a portion of the expanded uncertainty of measurement at 95% is within the limit.

Fail = The measurement result plus the expanded uncertainty with a 95% coverage probability were outside the limit.

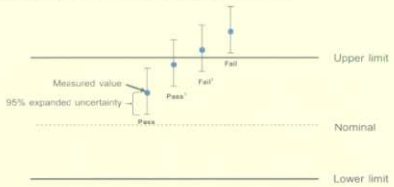

End of Calibration

The results related only to the item calibrated. The certificate shall not be reproduced except in full, without written approval of the laboratory.
เอกสารไม่ควบคุม
FM-708-ACT-02 Rev.03 Issue date 5/6/24

ELECTRICAL AND ELECTRONICS INSTITUTE
FOUNDATION FOR INDUSTRIAL DEVELOPMENT
975 Moo 4, Bangpoo Industrial Estate, Soi 8, Sukhumvit Road km 37,
Phraek Sa, Mueang Samut Prakan, Samut Prakan 10280
Tel: +66 2709 4860 Fax: +66 2324 0917

NSC-TISI-TIS 17025
CALIBRATION 0119

Certificate No.: CP20240289EA
Operation No.: CP2024070252

Certificate of Calibration

Equipment:	Sound Level Meter
Manufacturer:	Larson Davis (Meter), PCB (Microphone), PCB (Preamplifier)
Model/Type:	LxT1 (Meter), 377B02 (Microphone), PRMLxT1 (Preamplifier)
Serial No.:	0007310 (Meter), 345240 (Microphone), 077645 (Preamplifier)
ID No.:	UAE.EFM.042/2566
Customer:	United Analyst and Engineering Consultant Co.,Ltd.
Address:	81 Soi Udomsuk 41, Sukhumvit Road, Bangchak Phrakhanong, Bangkok 10260
Received Date:	25 July 2024
Calibrated Date:	5 - 6 August 2024
Issued Date:	7 August 2024
Calibrated by:	Ms. Juntaporn Kunhakom

Approved by: [redacted]
(Mr. Sittichai Swaksuriyawong)
Group Manager

This report was prepared electronically using applicable electronic signature. Printing or copy of file are considered as a copy of the document.

The reported uncertainty of measurement was based on standard uncertainty multiplied by a coverage factor (k) providing a level of confidence of approximately 95%. This certificate may not be reproduced other than in full except with the prior written approval of the Electrical and Electronics Institute, Foundation for Industrial Development.
เอกสารไม่ควบคุม

Certificate No.: CP20240289EA

Calibraton Report

Equipment: Sound Level Meter
Manufacturer: Larson Davis (Meter), PCB (Microphone), PCB (Preamplifier)
Model/Type: LxT1 (Meter), 377B02 (Microphone), PRMLxT1 (Preamplifier)
Serial No.: 0007310 (Meter), 345240 (Microphone), 077645 (Preamplifier)
ID No.: UAE.EFM.042/2566
Ambient Temperature: (23 ± 2) °C
Relative Humidity: (50 ± 15) %
Pressure: (101.3 ± 1.5) kPa
Method of Calibration :-
IEC 61672-3:2013.

Condition of this result of calibration

1. Reference standards instrument :-

	Instrument	Model	Serial No.	Cert. No.	Due Date
1)	Standard microphone	4180	2787490	AA-1012-23	12 November 2024
2)	Arbitrary Function Generator	AFG2021	C010063	CK20240048EA	23 June 2025
3)	Programmable Attenuator	PA5	2755	EF-0040-23	1 October 2024
4)	6.5 Digit precision multimeter	8846A	9610014	CB20230200EA	15 November 2024
5)	Pressure humidity and Temperature Transmitter	PTU301	L3950483	CL1-P240023 CD20240142EA	24 March 2025 12 June 2025
6)	Pressure humidity and Temperature Transmitter	PTU301	L3950484	CL1-P240030 CD20240143EA	11 April 2025 12 June 2025
7)	Performance Audio Analyzer	U8903B	MY55510003	CB20240035EB CK20230072EA	13 February 2025 13 September 2024

2. This result of calibration was found accurate as shown on date and place of calibration only.
3. This certification is traceable to the international system of unit maintained at :-
   Reference standards instrument for Acoustic function
   - National Institute of Metrology (Thailand)
   Reference standards instrument for Electrical function
   - National Institute of Metrology (Thailand)
   - Electrical and Electronics Institute; NSC Accredited Calibration No.0119

Result of Calibration:-

Function : 1. Indication at the calibration check frequency

Reference Acoustic Signal (dB)	Measured value (dB)	Deviation (dB)	Acceptance limits (dB)
-	-	-	-

เอกสารไม่ควบคุม

Certificate No.: CP20240289EA

Calibration Report

Function : 2. Self-generated Noise
2.1 Microphone Installed

Measured value (dB)
30.3

2.2 Microphone replaced by the electrical input signal device

Frequency Weighting	Measured value (dB)
A-weighting	30.1
C-weighting	30.0
Z-weighting	35.7

Function : 3. Acoustical signal tests of frequency weightings (Without Windscreen)
Meter free-field acoustic response at a level of 84 dB.

Frequency (Hz)	Deviation from various Frequency Weighting Response Curve			
	C-Weighting (dB)	A-Weighting (dB)	Z-Weighting (dB)	Acceptance limits (dB)
125	0.3	0.2	0.3	±1.0
1000	0.2	0.2	0.2	±0.7
8000	-0.2	-0.1	-0.1	+1.5; -2.5

Function : 4. Electrical signal tests of frequency weightings
Weighting network response with relative to 1 kHz.

Frequency (Hz)	Deviation from various Frequency Weighting Response Curve			
	C-Weighting (dB)	A-Weighting (dB)	Z-Weighting (dB)	Acceptance limits (dB)
63	-0.1	0.1	0.0	±1.0
125	0.0	0.0	0.0	±1.0
250	0.0	0.0	0.0	±1.0
500	0.0	0.0	0.0	±1.0
1000	0.0	0.0	0.0	±0.7
2000	0.0	0.1	0.0	±1.0
4000	0.0	0.0	0.0	±1.0
8000	-0.1	0.0	0.0	+1.5; -2.5
16000	0.0	0.0	-0.1	+2.5; -16.0

เอกสารไม่ควบคุม

Certificate No.: CP20240289EA

Calibraton Report

Function : 5. Frequency and time weighting at 1 kHz
5.1 Frequency weighting at 1 kHz

Frequency Weighting	Measured value (dB)	Deviated value (dB)	Acceptance limits (dB)
C-weighting	94.0	0.0	±0.2
A-weighting	94.0	0.0	±0.2
Z-weighting	94.0	0.0	±0.2

5.2 Time weighting at 1 kHz

Time Weighting	Measured value (dB)	Deviated value (dB)	Acceptance limits (dB)
Fast	94.0	0.0	±0.1
Slow	94.0	0.0	±0.1
LAeq	94.0	0.0	±0.1

Function : 6. Long-Term Stability
Long-term stability over 30 minutes, with steady 1 kHz signal at reference level.

Time Period to Apply Signal (min)	Reference SPL (dB)	Record SPL at Conclusion of Time Period (dB)	Deviated value (dB)	Acceptance limits (dB)
30	94.0	94.0	0.0	±0.1

Function : 7. Level Linearity on the reference level range
7.1 Level Linearity on the reference level range, Upper

Anticipated Value (dB)	Measured value (dB)	Deviated value (dB)	Acceptance limits (dB)
94.0	94.0	0.0	±0.8
99.0	99.0	0.0	±0.8
104.0	104.0	0.0	±0.8
109.0	109.0	0.0	±0.8
114.0	114.0	0.0	±0.8
119.0	119.0	0.0	±0.8
124.0	124.0	0.0	±0.8
129.0	129.0	0.0	±0.8
134.0	134.0	0.0	±0.8
139.0	139.0	0.0	±0.8
140.0	140.0	0.0	±0.8
141.0	141.0	0.0	±0.8

เอกสารไม่ควบคุม

Certificate No.: CP20240289EA

Calibration Report

7.2 Level Linearity on the reference level range, Lower

Anticipated Value (dB)	Measured value (dB)	Deviated value (dB)	Acceptance limits (dB)
94.0	94.0	0.0	±0.8
89.0	89.0	0.0	±0.8
84.0	84.0	0.0	±0.8
79.0	79.0	0.0	±0.8
74.0	74.0	0.0	±0.8
69.0	69.0	0.0	±0.8
64.0	64.0	0.0	±0.8
59.0	59.0	0.0	±0.8
54.0	54.0	0.0	±0.8
49.0	49.0	0.0	±0.8
44.0	44.1	0.1	±0.8
39.0	39.4	0.4	±0.8

Function : 8. Tone burst response

Time Weighting	Tone burst duration, Tb (ms)	Measured value (dB)	Deviated value (dB)	Acceptance limits (dB)
Fast	200	135.9	-0.1	±0.5
	2	118.8	-0.2	+1.0 ; -1.5
	0.25	109.8	-0.2	+1.0 ; -3.0
Slow	200	129.5	-0.1	±0.5
	2	109.9	-0.1	+1.0 ; -3.0
LAE	200	130.0	0.0	±0.5
	2	110.0	0.0	+1.0 ; -1.5
	0.25	100.9	-0.1	+1.0 ; -3.0

Function : 9. Peak C sound level

Number of cycles in test signal	Anticipated Value (dB)	Measured value (dB)	Deviated value (dB)	Acceptance limits (dB)
Complete cycle	135.4	134.8	-0.6	±2.0
Positive half cycle	134.4	134.0	-0.4	±1.0
Negative half cycle	134.4	134.0	-0.4	±1.0

เอกสารไม่ควบคุม

Certificate No.: CP20240289EA

Calibraton Report

Function : 10. Overload indication

Measured value (dB)		Deviated value	Acceptance limits
Positive one-half cycle	Negative one-half cycle	(dB)	(dB)
144.3	144.2	-0.1	±1.5

Function : 11. High-Level Stability

High-level stability over 5 minutes, with steady 1 kHz signal, 1 dB below upper boundary.

Time Period to Apply Signal (min)	Reference SPL (dB)	Record SPL at Conclusion of Time Period (dB)	Deviated value (dB)	Acceptance limits (dB)
5	139.0	139.0	0.0	±0.1

Uncertainty of measurement

Function	Uncertainty (dB)	Maximum-permitted uncertainty of measurement (dB)
1) Indication at the calibration check frequency	0.30	Not applicable
2) Self-generated Noise	0.10	Not applicable
3) Acoustical signal tests of frequency weightings - Free-field sound pressure response level	0.30	0.60 (10Hz to 4kHz) 0.70 (>4kHz to 10kHz)
4) Electrical signal tests of frequency weightings	0.20	0.20
5) Frequency and time weighting at 1 kHz	0.20	0.20
6) Long-Term Stability	0.10	0.10
7) Level Linearity on the reference level range	0.30	0.30
8) Tone burst response	0.20	0.30
9) Peak C sound level	0.20	0.35
10) Overload indication	0.20	0.25
11) High-Level Stability	0.10	0.10

Remarks: 1. Indication at the calibration check frequency can not measured because customer does not provide a sound calibrator.
2. The acceptance limit is for the deviated value.
3. Acceptance limits was IEC61672-3:2013 Class 1.
4. The coverage factor k = 2.00

- - End of Report - -

เอกสารไม่ควบคุม

ELECTRICAL AND ELECTRONICS INSTITUTE
FOUNDATION FOR INDUSTRIAL DEVELOPMENT
975 Moo 4, Bangpoo Industrial Estate, Soi 8, Sukhumvit Road km 37,
Phraek Sa, Mueang Samut Prakan, Samut Prakan 10280
Tel: +66 2709 4860 Fax: +66 2324 0917

NSC-TISI-TIS 17025 CALIBRATION 0119

Certificate No.: CP20240288EA
Operation No.: CP2024070251

Certificate of Calibration

Equipment:	Sound Level Meter
Manufacturer:	Larson Davis (Meter), PCB (Microphone), PCB (Preamplifier)
Model/Type:	LxT1 (Meter), 377B02 (Microphone), PRMLxT1 (Preamplifier)
Serial No.:	0007312 (Meter), 345818 (Microphone), 077647 (Preamplifier)
ID No.:	UAE.EFM.044/2566
Customer:	United Analyst and Engineering Consultant Co.,Ltd.
Address:	81 Soi Udomsuk 41, Sukhumvit Road, Bangchak Phrakhanong, Bangkok 10260
Received Date:	25 July 2024
Calibrated Date:	5 - 6 August 2024
Issued Date:	7 August 2024
Calibrated by:	Ms. Juntaporn Kunhakom

Approved by: [redacted]
(Mr. Sittichai Swaksuriyawong)
Group Manager

This report was prepared electronically using applicable electronic signature. Printing or copy of file are considered as a copy of the document.

The reported uncertainty of measurement was based on standard uncertainty multiplied by a coverage factor (k) providing a level of confidence of approximately 95%. This certificate may not be reproduced other than in full except with the prior written approval of the Electrical and Electronics Institute, Foundation for Industrial Development.

เอกสารไม่ควบคุม

Certificate No.: CP20240288EA

Calibraton Report

Equipment:	Sound Level Meter
Manufacturer:	Larson Davis (Meter), PCB (Microphone), PCB (Preamplifier)
Model/Type:	LxT1 (Meter), 377B02 (Microphone), PRMLxT1 (Preamplifier)
Serial No.:	0007312 (Meter), 345818 (Microphone), 077647 (Preamplifier)
ID No.:	UAE.EFM.044/2566
Ambient Temperature:	(23 ± 2) °C
Relative Humidity:	(50 ± 15) %
Pressure:	(101.3 ± 1.5) kPa

Method of Calibration :-
IEC 61672-3:2013.

Condition of this result of calibration

1. Reference standards instrument :-

	Instrument	Model	Serial No.	Cert. No.	Due Date
1)	Standard microphone	4180	2787490	AA-1012-23	12 November 2024
2)	Arbitrary Function Generator	AFG2021	C010063	CK20240048EA	23 June 2025
3)	Programmable Attenuator	PA5	2755	EF-0040-23	1 October 2024
4)	6.5 Digit precision multimeter	8846A	9610014	CB20230200EA	15 November 2024
5)	Pressure humidity and Temperature Transmitter	PTU301	L3950483	CL1-P240023 CD20240142EA	24 March 2025 12 June 2025
6)	Pressure humidity and Temperature Transmitter	PTU301	L3950484	CL1-P240030 CD20240143EA	11 April 2025 12 June 2025
7)	Performance Audio Analyzer	U8903B	MY55510003	CB20240035EB CK20230072EA	13 February 2025 13 September 2024

2. This result of calibration was found accurate as shown on date and place of calibration only.
3. This certification is traceable to the international system of unit maintained at :-
Reference standards instrument for Acoustic function
- National Institute of Metrology (Thailand)
Reference standards instrument for Electrical function
- National Institute of Metrology (Thailand)
- Electrical and Electronics Institute; NSC Accredited Calibration No.0119

Result of Calibration:-

Function : 1. Indication at the calibration check frequency

Reference Acoustic Signal (dB)	Measured value (dB)	Deviation (dB)	Acceptance limits (dB)
-	-	-	-

เอกสารไม่ควบคุม

Certificate No.: CP20240288EA

Calibration Report

Function : 2. Self-generated Noise

2.1 Microphone Installed

Measured value (dB)
28.5

2.2 Microphone replaced by the electrical input signal device

Frequency Weighting	Measured value (dB)
A-weighting	28.4
C-weighting	28.3
Z-weighting	34.1

Function : 3. Acoustical signal tests of frequency weightings (Without Windscreen)

Meter free-field acoustic response at a level of 84 dB.

Frequency (Hz)	Deviation from various Frequency Weighting Response Curve			
	C-Weighting (dB)	A-Weighting (dB)	Z-Weighting (dB)	Acceptance limits (dB)
125	0.2	0.1	0.1	±1.0
1000	0.0	0.0	0.0	±0.7
8000	-0.9	-0.9	-0.8	+1.5; -2.5

Function : 4. Electrical signal tests of frequency weightings

Weighting network response with relative to 1 kHz.

Frequency (Hz)	Deviation from various Frequency Weighting Response Curve			
	C-Weighting (dB)	A-Weighting (dB)	Z-Weighting (dB)	Acceptance limits (dB)
63	0.0	0.1	0.0	±1.0
125	0.0	0.0	0.0	±1.0
250	0.0	0.0	0.0	±1.0
500	0.0	-0.1	0.0	±1.0
1000	0.0	0.0	0.0	±0.7
2000	0.0	0.0	0.0	±1.0
4000	0.0	0.0	0.0	±1.0
8000	-0.1	0.0	0.0	+1.5; -2.5
16000	0.0	0.0	-0.1	+2.5; -16.0

เอกสารไม่ควบคุม

Certificate No.: CP20240288EA

Calibraton Report

Function : 5. Frequency and time weighting at 1 kHz

5.1 Frequency weighting at 1 kHz

Frequency Weighting	Measured value (dB)	Deviated value (dB)	Acceptance limits (dB)
C-weighting	94.0	0.0	±0.2
A-weighting	94.0	0.0	±0.2
Z-weighting	94.0	0.0	±0.2

5.2 Time weighting at 1 kHz

Time Weighting	Measured value (dB)	Deviated value (dB)	Acceptance limits (dB)
Fast	94.0	0.0	±0.1
Slow	94.0	0.0	±0.1
LAeq	94.0	0.0	±0.1

Function : 6. Long-Term Stability

Long-term stability over 30 minutes, with steady 1 kHz signal at reference level.

Time Period to Apply Signal (min)	Reference SPL (dB)	Record SPL at Conclusion of Time Period (dB)	Deviated value (dB)	Acceptance limits (dB)
30	94.0	94.0	0.0	±0.1

Function : 7. Level Linearity on the reference level range

7.1 Level Linearity on the reference level range, Upper

Anticipated Value (dB)	Measured value (dB)	Deviated value (dB)	Acceptance limits (dB)
94.0	94.0	0.0	±0.8
99.0	99.0	0.0	±0.8
104.0	104.0	0.0	±0.8
109.0	109.0	0.0	±0.8
114.0	114.0	0.0	±0.8
119.0	119.0	0.0	±0.8
124.0	124.0	0.0	±0.8
129.0	129.0	0.0	±0.8
134.0	134.0	0.0	±0.8
139.0	139.0	0.0	±0.8

เอกสารไม่ควบคุม

Certificate No.: CP20240288EA

Calibration Report

7.2 Level Linearity on the reference level range, Lower

Anticipated Value (dB)	Measured value (dB)	Deviated value (dB)	Acceptance limits (dB)
94.0	94.0	0.0	±0.8
89.0	89.0	0.0	±0.8
84.0	84.0	0.0	±0.8
79.0	79.0	0.0	±0.8
74.0	74.0	0.0	±0.8
69.0	69.0	0.0	±0.8
64.0	64.0	0.0	±0.8
59.0	59.0	0.0	±0.8
54.0	54.0	0.0	±0.8
49.0	49.0	0.0	±0.8
44.0	44.1	0.1	±0.8
39.0	39.3	0.3	±0.8

Function : 8. Tone burst response

Time Weighting	Tone burst duration, Tb (ms)	Measured value (dB)	Deviated value (dB)	Acceptance limits (dB)
Fast	200	136.0	0.0	±0.5
	2	118.8	-0.2	+1.0 ; -1.5
	0.25	109.7	-0.3	+1.0 ; -3.0
Slow	200	129.5	-0.1	±0.5
	2	109.9	-0.1	+1.0 ; -3.0
LAE	200	130.0	0.0	±0.5
	2	110.0	0.0	+1.0 ; -1.5
	0.25	100.9	-0.1	+1.0 ; -3.0

Function : 9. Peak C sound level

Number of cycles in test signal	Anticipated Value (dB)	Measured value (dB)	Deviated value (dB)	Acceptance limits (dB)
Complete cycle	135.4	134.8	-0.6	±2.0
Positive half cycle	134.4	134.0	-0.4	±1.0
Negative half cycle	134.4	134.0	-0.4	±1.0

เอกสารไม่ควบคุม

Certificate No.: CP20240288EA

Calibraton Report

Function : 10. Overload indication

Measured value (dB)		Deviated value (dB)	Acceptance limits (dB)
Positive one-half cycle	Negative one-half cycle		
142.4	142.3	-0.1	±1.5

Function : 11. High-Level Stability

High-level stability over 5 minutes, with steady 1 kHz signal, 1 dB below upper boundary.

Time Period to Apply Signal (min)	Reference SPL (dB)	Record SPL at Conclusion of Time Period (dB)	Deviated value (dB)	Acceptance limits (dB)
5	139.0	139.0	0.0	±0.1

Uncertainty of measurement

Function	Uncertainty (dB)	Maximum-permitted uncertainty of measurement (dB)
1) Indication at the calibration check frequency	0.30	Not applicable
2) Self-generated Noise	0.10	Not applicable
3) Acoustical signal tests of frequency weightings - Free-field sound pressure response level	0.30	0.60 (10Hz to 4kHz) 0.70 (>4kHz to 10kHz)
4) Electrical signal tests of frequency weightings	0.20	0.20
5) Frequency and time weighting at 1 kHz	0.20	0.20
6) Long-Term Stability	0.10	0.10
7) Level Linearity on the reference level range	0.30	0.30
8) Tone burst response	0.20	0.30
9) Peak C sound level	0.20	0.35
10) Overload indication	0.20	0.25
11) High-Level Stability	0.10	0.10

Remarks: 1. Indication at the calibration check frequency can not measured because customer does not provide a sound calibrator.
2. The acceptance limit is for the deviated value.
3. Acceptance limits was IEC61672-3:2013 Class 1.
4. The coverage factor k = 2.00

- - End of Report - -

เอกสารไม่ควบคุม

List Certificate of Instrument for Water Quality Analysis.

No.	Instrument/Equipment	Parameter	Manufacturer	Model /Serial No.	Calibrator	Certification No.	Date of Calibration	Due date of Calibration*	Remark
เครื่องมือหลักประจำห้องปฏิบัติการวิเคราะห์คุณภาพน้ำทะเล									
1	pH Meter	ค่าความเป็นกรดและด่าง (pH) อุณหภูมิ (Temperature)	Mettler-Toledo	Seven Compact S220 / C113432421	National Food Institute, Ministry of Industry, Thailand	2403175-001-01	25 Jun 24	24 Jun 25	-
2	Conductivity Meter	ความเค็ม (Salinity)	Mettler-Toledo	SevenDirect SD30/ C441872132	DKSH (Thailand) Ltd.	C24250010	15 Jan 25	14 Jan 26	-
3	Analytical Balance (Repeatability 0.01 mg)	สารแขวนลอย (Suspended Solids)	Mettler-Toledo	XSR205DU / C009071872	National Food Institute, Ministry of Industry, Thailand	2502226-001-01	20 Mar 25	19 Mar 26	-
4	Hot Air Oven		Memmert	UF55 / B216.1666	National Food Institute, Ministry of Industry, Thailand	2500116-001-01	8 Oct 24	7 Oct 25	-
5	Hot Air Oven		Memmert	UF55 / B212.0411	Technology Promotion Association (Thailand-Japan)	25TM579	19 Mar 25	18 Mar 26	-
6	Analytical Balance (Repeatability 0.1 mg)	น้ำมันและไขมัน (Oil & Grease)	Mettler-Toledo	AB-204S/FACT / 1129361010	Technology Promotion Association (Thailand-Japan)	24MM292	11 May 24	10 May 25	-
7	Incubator	แบคทีเรียกลุ่มฟีคอลโคลิฟอร์ม (Fecal Coliform Bacteria)	Memmert	IPP 260 / V616.0066	National Food Institute, Ministry of Industry, Thailand	2502229 002 01	19 Mar 25	18 Mar 26	-
8	Incubator	แบคทีเรียกลุ่มโคลิฟอร์มทั้งหมด (Total Coliform Bacteria)	Memmert	IN 75 / D317.0307	National Food Institute, Ministry of Industry, Thailand	2502229 005 01	20 Mar 25	19 Mar 26	
9	Incubator		Memmert	IPP 260 / V615.0187	National Food Institute, Ministry of Industry, Thailand	2502229 001 01	19 Mar 25	18 Mar 26	-
10	Water Bath		Memmert	WNE 14 / L416.0606	National Food Institute, Ministry of Industry, Thailand	25051624-001-01	10 Feb 25	9 Feb 26	-

List Certificate of Instrument for Water Quality Analysis.

No.	Instrument/Equipment	Parameter	Manufacturer	Model /Serial No.	Calibrator	Certification No.	Date of Calibration	Due date of Calibration*	Remark
เครื่องมือหลักประจำห้องปฏิบัติการวิเคราะห์คุณภาพน้ำทะเล									
11	Water Bath	แบคทีเรียกลุ่มฟีคอลโคลิฟอร์ม (Fecal Coliform Bacteria)	Memmert	WNE 14 / L416.0612	National Food Institute, Ministry of Industry, Thailand	2501624-002-021	10 Feb 25	9 Feb 26	-
12	Water Bath	แบคทีเรียกลุ่มโคลิฟอร์มทั้งหมด (Total Coliform Bacteria)	Memmert	WNE 14 / L414.1407	Technology Promotion Association (Thailand-Japan)	25TM501	19 Mar 25	18 Mar 26	-
13	Electronic Balance		Mettler-Toledo	MS603S / B007010311	National Food Institute, Ministry of Industry, Thailand	2402284-001-01	2 Apr 24	1 Apr 25	-
14	Auto Clave		ALP	CL-40L / 807298	National Food Institute, Ministry of Industry, Thailand	2403982-001-01	7 Aug 24	6 Aug 25	-
15	UV-VIS Spectrophotometer		Agilent Technologies	Cary60 G6860A / MY15410009	DQE Services Co.,Ltd.	SP24-018	7 May 24	6 May 25	-

Due Date of Calibration* : Based on the annual calibration plan. At least 1 time per year.

สุดสาหกรรมพัฒนาอุตสาหกรรมอาหาร
ศูนย์บริการห้องปฏิบัติการสุดสาหกรรมอาหาร
Foundation for Industrial Development National Food Institute
Food Industrial Laboratory Service Center

ilac-MRA

NSC-TISI-TIS 17025
CALIBRATION 0061

Calibration Certificate

Certificate No.: 2403175-001-01
Client name: UNITED ANALYST AND ENGINEERING CONSULTANT CO.,LTD.
Address: 3 Soi Udomsuk 41, Sukhumvit Road,
Bangchack, Prakhanong, Bangkok 10260

Equipment: pH Meter
Manufacturer: METTLER ROLEDO
Model: SevenCompact S220
Serial No.: C113432421
ID No.: UAE.WAT.009/2564
Order No.: 2403175
Operation No.: 2403175-001
Date of Receipt: 13 June 2024
Date of Calibration: 25 June 2024

Calibrated by Mr.Pheraphat Tuanjit
Scientist

Approved by [redacted]
(Mr.Nuttapol Niyomchat)
Specialist, Division of Calibration Laboratory
Responsible for the Technical Management Team

Date of Issue: 28 June 2024

The uncertainties are for a confidence probability of approximately 95%.

This Certificate is issued in accordance with the conditions of accreditation granted by the Thai Laboratory Accreditation Scheme which has assessed the measurement capability of the laboratory and its traceability to recognized national standards and to the units of measurement realized at the corresponding national standards laboratory. This certificate may not be reproduced other than in full except with the prior written approval of the National Food Institute.

2008 ซอยอรุณอมรินทร์ 36 ถนนอรุณอมรินทร์ แขวงบางยี่เรือ เขตบางพลัด กรุงเทพมหานคร 10700
2008 Soi 36, Arun Amarin Road, Bang Yi Khan Subdistrict, Bang Phlat District, Bangkok 10700, Thailand
Tel. +66(0) 2422 8688 Fax. +66(0) 2422 8545

เอกสารไม่ควรคัดลอก
nfi.or.th

สุดสาหกรรมพัฒนาอุตสาหกรรมอาหาร
ศูนย์บริการห้องปฏิบัติการสุดสาหกรรมอาหาร
Foundation for Industrial Development National Food Institute
Food Industrial Laboratory Service Center

ilac-MRA

NSC-TISI-TIS 17025
CALIBRATION 0061

Calibration Report

Certificate No.: 2403175-001-01
Equipment: pH Meter
Resolution: 0.01 pH ; 1 mV
Manufacturer: METTLER ROLEDO
Model: SevenCompact S220
Serial No.: C113432421
Type: Bench top
ID No.: UAE.WAT.009/2564

Date of Calibration: 25 June 2024

Location: Chemical Calibration Laboratory, National Food Institute
Environment Condition: **Ambient Temperature:** (22.5 ± 1.5) °C **Relative Humidity:** (50 ± 3) %
Condition of Equipment: Good Condition
Condition of this Results of Calibration

1.Calibration Method: W-CC-002 : In house method based on direct measurement by using standard voltage calibrator and certified reference material (CRM)

2. Reference Standards / Certified Reference Material

Instruments	Serial / ID No.	Manufacturer	Certificate No.	Due Date
2.1 DC Voltage Calibrator	2709007	Fluke	24E1752	30 May 2025
2.2 Digital Thermometer	2709007	Fluke	CC 660570-01	30 October 2024
2.3 Thermo-Hygro Meter	NFI.BTH 019/23	testo	QR24-0492	4 March 2025

Certified Reference Material	Lot. No.	Manufacturer	Ref N	Expire Date
2.4 pH buffer 4.008 (Primary pH buffer Solution)	873608	CPAchem	PH216.L5	16 February 2025
2.5 pH buffer 6.865 (Primary pH buffer Solution)	873609	CPAchem	PH217.L5	16 February 2025
2.6 pH buffer 10.01 (Primary pH buffer Solution)	949189	CPAchem	PH220.L5	30 November 2024
2.7 pH buffer 7.00 (Standard pH buffer Solution)	C03109	HACH LANGE GmbH	S11M004	16 October 2025

3. This certification is traceable to The International System of Unit (SI Unit)

3.1 Instruments No.2.1	through	NSC-TISI-TIS 17025 Laboratory Accredition of Calibration No.0008
3.2 Instruments No.2.2	through	NSC-TISI-TIS 17025 Laboratory Accredition of Calibration No.0061
3.3 Instruments No.2.3	through	NSC-TISI-TIS 17025 Laboratory Accredition of Calibration No.0292
3.4 Certified Reference Material No.2.4 to 2.6	traceable to	Primary measurement method- Harned cell using calibrated thermometer, barometer, and nanovoltmeter.The Standard Solution preparation and certified by CPAchem Ltd is accredited to ISO 17034 and ISO/IEC 17025
3.5 Certified Reference Material No.2.7	traceable to	PTB Certificate Nr. PTB-PHOA-563/30504/23 and Certificate Nr. PTB-PHOB-555/30620/22 (PTB: Physikalish-Technische Bundesanstalt, Braunschweig, Germany)

4. This certificate was certified only for the instrument we calibrated.
5. This result of calibration was found accurate as shown on date and place of calibration only.

[redacted]

2008 ซอยอรุณอมรินทร์ 36 ถนนอรุณอมรินทร์ แขวงบางยี่เรือ เขตบางพลัด กรุงเทพมหานคร 10700
2008 Soi 36, Arun Amarin Road, Bang Yi Khan Subdistrict, Bang Phlat District, Bangkok 10700, Thailand
Tel. +66(0) 2422 8688 Fax. +66(0) 2422 8545

เอกสารไม่ควรคัดลอก
nfi.or.th

สุดสาหกรรมพัฒนาอุตสาหกรรมอาหาร
ศูนย์บริการห้องปฏิบัติการสุดสาหกรรมอาหาร
Foundation for Industrial Development National Food Institute
Food Industrial Laboratory Service Center

ilac-MRA

NSC-TISI-TIS 17025
CALIBRATION 0061

Calibration Report

Certificate No.: 2403175-001-01
Equipment: pH Meter
Resolution: 0.01 pH ; 1 mV
Manufacturer: METTLER ROLEDO
Model: SevenCompact S220
Serial No.: C113432421
Type: Bench top
ID No.: UAE.WAT.009/2564

Date of Calibration: 25 June 2024

Calibration Results:

1. Calibration of pH Meter (Manual Temperature Compensation at 25 °C)

Nominal pH	DC Voltage Standard (mV)	Average Indicator Reading		Uncertainty (±mV)	Coverage Factor (k)
		mV	pH		
0	414.122	414	0.00	0.58	2.00
2	295.815	296	2.00	0.58	2.00
4	177.463	177	4.00	0.58	2.00
6	59.160	59	6.00	0.58	2.00
7	0.001	0	7.00	0.58	2.00
8	-59.159	-59	8.00	0.58	2.00
10	-177.462	-177	10.00	0.58	2.00
12	-295.813	-296	12.00	0.58	2.00
14	-414.121	-414	14.00	0.58	2.00

2. Calibration of pH Meter with Electrode (Manual Temperature Compensation at 25 °C)

Equipment: pH Electrode **Type:** Combined Electrode
Manufacturer: METTLER ROLEDO **Model:** InLab Expert Pro-ISM
Serial No.: 4114099 **ID.No.** N/A

Performance of Electrode system (Three-Point Calibration at pH 4, 7 and 10)

Certified Value @25 °C (pH)	Average Indicator Reading		Relative Slope (%)	Uncertainty (± pH)	Coverage Factor (k)
	pH	mV			
4.008	4.00	176	-	0.0071	2.00
7.001	7.00	1	98.60	0.0086	2.00
9.997	10.00	-174	98.60	0.0092	2.00
6.865	6.86	9	-	0.0075	2.00

[redacted]

2008 ซอยอรุณอมรินทร์ 36 ถนนอรุณอมรินทร์ แขวงบางยี่เรือ เขตบางพลัด กรุงเทพมหานคร 10700
2008 Soi 36, Arun Amarin Road, Bang Yi Khan Subdistrict, Bang Phlat District, Bangkok 10700, Thailand
Tel. +66(0) 2422 8688 Fax. +66(0) 2422 8545

เอกสารไม่ควรคัดลอก
nfi.or.th

สุดสาหกรรมพัฒนาอุตสาหกรรมอาหาร
ศูนย์บริการห้องปฏิบัติการสุดสาหกรรมอาหาร
Foundation for Industrial Development National Food Institute
Food Industrial Laboratory Service Center

ilac-MRA

NSC-TISI-TIS 17025
CALIBRATION 0061

Calibration Report

Certificate No.: 2403175-001-01
Equipment: Digital Thermometer with RTD (pH Meter)
Resolution: 0.1 °C **Model:** SevenCompact S220
Serial No.: C113432421 **ID No.:** UAE.WAT.009/2564
Manufacturer: METTLER TOLEDO

Date of Calibration: 25 June 2024

Location: Chemical Calibration Laboratory, National Food Institute
Environment Condition: **Ambient Temperature** 23 °C ± 1 °C
Relative Humidity 50 % ± 5 %

Condition of this results of Calibration:

1. Calibration Method : - In house method: W-TE-025 by comparison with standard thermometer.
- The Calibration is determined by comparing with a known temperature from a standard resistance thermometer.
- The temperature scale in use at this laboratory is the International Temperature scale of 1990 (ITS-90).

2. Reference Standard Instrument :

Instrument	Model	Serial No.	Certificate No.	Due Date	Through
HANDHELD THERMOMETER	1521	A85997	TE.670101-01	16-Dec-2024	NATIONAL FOOD INSTITUTE
Platinum Resistance Thermometer (PRT)	385	509201			

Support Equipment : - Low Temperature Bath (ISOCAL-6), Model: Europa-6 Plus Basic, S/N: 341592/2

3. This certificate is traceable to International System of Units (SI Units).
4. This certificate was certified only for the instrument we calibrated.
5. This result of calibration was found accurate as shown on date and place of calibration only.
6. Condition of Calibrated Item : Good
7. Result of Calibration : [X] Without adjustment [ ] After adjustment

[redacted]

2008 ซอยอรุณอมรินทร์ 36 ถนนอรุณอมรินทร์ แขวงบางยี่เรือ เขตบางพลัด กรุงเทพมหานคร 10700
2008 Soi 36, Arun Amarin Road, Bang Yi Khan Subdistrict, Bang Phlat District, Bangkok 10700, Thailand
Tel. +66(0) 2422 8688 Fax. +66(0) 2422 8545

เอกสารไม่ควรคัดลอก
nfi.or.th

สุดสาหกรรมพัฒนามูลนิธิเพื่อสถาบันอาหาร
ศูนย์บริการห้องปฏิบัติการสุดสาหกรรมอาหาร
Foundation for Industrial Development National Food Institute
Food Industrial Laboratory Service Center

NSC-TISI-TIS 17025
CALIBRATION 0061

Calibration Report

Certificate No.: 2403175-001-01

Equipment: Digital Thermometer with RTD (2H Meter)

Resolution: 0.1 °C Model: SevenCompact S220

Serial No.: C113432421 ID No.: UAE.WAT.009/2564

Manufacturer: METTLER TOLEDO

Date of Calibration: 25 June 2024

Calibration point: 15.0, 25.0 and 35.0 °C

Calibration result:

- The probe was immersed in liquid bath or dry bath to a minimum depth of 100 mm.
- Description of probe, model : InLab Expert Pro-ISM S/N : 4114099

Dimension of probe : Diameter 12 mm., Length 120 mm.,

Sheath material : Teflon

UUC* Reading (°C)	Standard Temperature (°C)	Correction Value (°C)	Uncertainty ± (°C)
14.9	14.998	0.1	0.099
25.2	24.998	-0.2	0.099
35.3	34.997	-0.3	0.099

Note

- UUC* : Unit Under Calibration

The report uncertainty of measurement was based on standard uncertainty multiplied by coverage factor k= 2, providing a level of confidence of approximately 95 %.

--------- End ---------

[redacted]

2008 ซอยอรุณอมรินทร์ 36 ถนนอรุณอมรินทร์ แขวงบางยี่ขัน เขตบางพลัด กรุงเทพมหานคร 10700
2008 Soi 36, Arun Amarin Road, Bang Yi Khan Subdistrict, Bang Phlat District, Bangkok 10700, Thailand
Tel. +66(0) 2422 8688 Fax +66(0) 2422 8545
nfi.or.th

เอกสารไม่ควบคุม

DKSH

Certificate of Calibration

Equipment:	CONDUCTIVITY METER		Certificate No.:	C24250010	
Model:	SevenDirect SD30		Issued Date:	15 January 2025	
Serial No. (or ID.):	C441872132 (UAE.WAO.017/2567)		Job No.:	WO-00057642	
Manufacturer:	METTLER TOLEDO		Page:	1 of 2	
Electrode Serial No.	5824370998	Model :	InLab 731-ISM	Brand :	METTLER TOLEDO
Condition:	In Condition				

Customer: United Analyst and Engineering Consultant Co., Ltd.
3 Soi Udomsuk 41, Sukhumvit Road, Bangchak Sub-District,
Phrakhanong District, Bangkok, THAILAND 10260

Environment Condition: Temperature 21.7 °C ± 0.2 °C
Humidity 48.8 %RH ± 2.1 %RH

Calibration Place: United Analyst and Engineering Consultant Co., Ltd. (Calibration Laboratory)
3 Soi Udomsuk 41, Sukhumvit Road, Bangchak Sub-District,
Phrakhanong District, Bangkok, THAILAND 10260

Calibration By: Mr.Atachai Ngamchanat

Calibration Date: 15 January 2025

The Method used: In house method, CAL-WI-49, base on ASTM D 1125-14 and D 5391-14

Traceability: This certificate is traceable to the SI Units maintained by CRM of NIST(SRM) through CPA chem Co., Ltd. (ISO/IEC 17034) Certificate No. 1066606, 1066608, 1066610

[redacted]
(Mr. Atachai Ngamchanat)
Person in charge

[redacted]
(Miss Kaewkan Suradech)
Authorized signatory

This certificate is issued the units of measurement according to the International System of Units (SI). It provides traceability of measurement to international or national standard or other recognized national standard laboratories.
The measurement uncertainty stated is the expanded uncertainty which is obtained from the standard uncertainty multiplied by the coverage factor (k=2) to provide a level of confidence of approximately 95%. It is determined in accordance with the Guide to Expression of Uncertainty in Measurement (GUM).
These results may be affected by deviations from specified conditions. The results relate only to the items tested, calibrated or sampled. The report shall not be reproduced except in full without approval of DKSH Technology Limited.

บริษัท ดีเคเอสเอช เทคโนโลยี จำกัด
DKSH Technology Limited
2533 ถนนสุขุมวิท แขวงบางจาก เขตพระโขนง กรุงเทพมหานคร 10260
2533 Sukhumvit Road, Bangchak, Phrakhanong, Bangkok 10260
Phone: +66 2639 7000 Email: info.calibration@dksh.com Website: www.dksh.com/scientific-thailand

Delivering Growth – in Asia and Beyond.

เอกสารไม่ควบคุม

DKSH

Calibration Results:

Before Adjustment

Standard Conductivity Solution		Unit Under Calibration Reading		Correction		Coverage Factor (k)	Uncertainty (±)	
25.000	µS/cm	24.8	µS/cm	0.200	µS/cm	2.00	0.28	µS/cm
1413.1	µS/cm	1398.4	µS/cm	14.7	µS/cm	2.00	11	µS/cm
111.3	mS/cm	109.5	mS/cm	1.8	mS/cm	2.00	0.81	mS/cm

After Adjustment ; at 1413.1 µS/cm

Standard Conductivity Solution		Unit Under Calibration Reading		Correction		Coverage Factor (k)	Uncertainty (±)	
25.000	µS/cm	25.1	µS/cm	-0.100	µS/cm	2.00	0.28	µS/cm
1413.1	µS/cm	1413.1	µS/cm	0.0	µS/cm	2.00	11	µS/cm
111.3	mS/cm	110.2	mS/cm	1.1	mS/cm	2.00	0.81	mS/cm

The End of Certificate

บริษัท ดีเคเอสเอช เทคโนโลยี จำกัด
DKSH Technology Limited
2533 ถนนสุขุมวิท แขวงบางจาก เขตพระโขนง กรุงเทพมหานคร 10260
2533 Sukhumvit Road, Bangchak, Phrakhanong, Bangkok 10260
Phone: +66 2639 7000 Email: info.calibration@dksh.com Website: www.dksh.com/scientific-thailand

Delivering Growth – in Asia and Beyond.

เอกสารไม่ควบคุม

สุดสาหกรรมพัฒนามูลนิธิเพื่อสถาบันอาหาร
ศูนย์บริการห้องปฏิบัติการสุดสาหกรรมอาหาร
Foundation for Industrial Development National Food Institute
Food Industrial Laboratory Service Center

NSC-TISI-TIS 17025
CALIBRATION 0061

Calibration Certificate

Certificate No.: 2502226-001-01
Client name: UNITED ANALYST AND ENGINEERING CONSULTANT CO.,LTD.
Address: 3 Soi Udomsuk 41, Sukhumvit Road,
Bangchack, Prakhanong, Bangkok 10260

Equipment: Electronic Balance

Manufacturer: METTLER TOLEDO

Model: XSR205DU

Serial No.: C009071872

ID No.: UAE.WAO.012/2563

Order No.: 2502226

Operation No.: 2502226-001

Date of Receipt: 19 March 2025

Date of Calibration: 20 March 2025

Calibrated by Mr.Yothin Charoensuk
Scientist

Approved by [redacted]
(Mr.Pheraphat Tuanjit)
Manager, Division of Calibration Laboratory
Responsible for the Technical Management Team

Date of Issue: 25 March 2025

The uncertainties are for a confidence probability of approximately 95%

This Certificate is issued in accordance with the conditions of accreditation granted by the Thai Laboratory Accreditation Scheme which has assessed the measurement capability of the laboratory and its traceability to recognized national standards and to the units of measurement realized at the corresponding national standards laboratory. This certificate may not be reproduced other than in full except with the prior written approval of the National Food Institute.

2008 ซอยอรุณอมรินทร์ 36 ถนนอรุณอมรินทร์ แขวงบางยี่ขัน เขตบางพลัด กรุงเทพมหานคร 10700
2008 Soi 36, Arun Amarin Road, Bang Yi Khan Subdistrict, Bang Phlat District, Bangkok 10700, Thailand
Tel. +66(0) 2422 8688 Fax +66(0) 2422 8545
nfi.or.th

เอกสารไม่ควบคุม

สุดสาหกรรมพัฒนามูลนิธิเพื่อสถาบันอาหาร
ศูนย์บริการห้องปฏิบัติการสุดสาหกรรมอาหาร
Foundation for Industrial Development National Food Institute
Food Industrial Laboratory Service Center

NSC-TISI-TIS 17025
CALIBRATION 0081

Calibration Report

Certificate No.: 2502226-001-01

Equipment: Electronic Balance — **Manufacturer:** METTLER TOLEDO
Model: XSR205DU — **Resolution:** 0.00001 g / 0.0001 g
Serial No.: C009071872 — **ID No.:** UAE.WAO.012/2563
Capacity: 82 g / 220 g

Date of Calibration: 20 March 2025

Environment Condition: Ambient Temperature: 21.2 ± 0.6 °C Relative Humidity: 48 ± 3.5 %
Place of Calibration: 208 Balance Room, UNITED ANALYST AND ENGINEERING CONSULTANT CO.,LTD.
Condition of Equipment: Good Condition
Condition of This Results of Calibration:

1. Calibration Method: NFI Method W-MA-001 In-House Method based on UKAS Lab 14 : 2019
2. Reference Standards:

Reference Standard	Model	Serial No.	Calibrated By	Certificate No.	Due Date
Standard Weight Class E2	1mg to 200g	B505567572	TCS	M2404100S	19 April 2025
Instrument	**Model**	**Serial No.**	**Calibrated By**	**Certificate No.**	**Due Date**
Thermo-Hygro Meter	608-H1	NFI.BTH 017/23	Quality Reborn	QR25-0542	10 February 2026

3. This certification is traceable to SI UNIT
4. This certificate was certified only for the instrument we calibrated.
5. This result of calibration was found accurate as shown on date and place of calibration only.

Calibration Results:

1. Repeatability of Reading:

Nominal Value (g)	Standard Deviation of Reading (g)
40	0.0000052
80	0.0000042
100	0.0000000
200	0.0000000

2. Off-Center Error:

A mass of 100 g was placed and moved to various position on pan.
The balance reading obtained is given in the table.

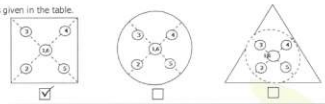

1 (g)	2 (g)	3 (g)	4 (g)	5 (g)	6 (g)	(Maximum Difference) (g)
100.0001	100.0001	100.0001	100.0001	100.0001	100.0002	0.0001

[redacted]

2008 ซอยอรุณอมรินทร์ 36 ถนนอรุณอมรินทร์ แขวงบางยี่ขัน เขตบางพลัด กรุงเทพมหานคร 10700
2008 Soi 36, Arun Amarin Road, Bang Yi Khan Subdistrict, Bang Phlat District, Bangkok 10700, Thailand
Tel. +66(0) 2422 8688 Fax +66(0) 2422 8545
nfi.or.th
เอกสารไม่ควบคุม

สุดสาหกรรมพัฒนามูลนิธิเพื่อสถาบันอาหาร
ศูนย์บริการห้องปฏิบัติการสุดสาหกรรมอาหาร
Foundation for Industrial Development National Food Institute
Food Industrial Laboratory Service Center

NSC-TISI-TIS 17025
CALIBRATION 0081

Calibration Report

Certificate No.: 2502226-001-01

Equipment: Electronic Balance — **Manufacturer:** METTLER TOLEDO
Model: XSR205DU — **Resolution:** 0.00001 g / 0.0001 g
Serial No.: C009071872 — **ID No.:** UAE.WAO.012/2563
Capacity: 82 g / 220 g

Date of Calibration: 20 March 2025

Calibration Results: (Continued)
Calibration Range: 0-80 g
Calibration Adjustment: Internal Calibration

3. Departure from Nominal Value: (Range: 0 - 82 g ; Resolution: 0.00001 g)

Nominal Value (g)	Standard Value (g)	Average Reading (g)	Correction (g)	Uncertainty (± g)	Coverage Factor k
Unload	0.000000	0.00000	0.00000	0.0000089	2.00
0.001	0.001003	0.00100	0.00000	0.0000092	2.00
0.005	0.005002	0.00500	0.00000	0.0000094	2.00
0.01	0.010003	0.01000	0.00000	0.0000091	2.00
0.05	0.049996	0.05000	0.00000	0.0000098	2.00
0.1	0.100011	0.10000	0.00001	0.000011	2.00
0.5	0.500016	0.50000	0.00002	0.000014	2.00
1	1.000003	1.00001	-0.00001	0.000016	2.00
2	2.000023	2.00005	-0.00003	0.000017	2.00
5	5.000015	5.00005	-0.00003	0.000021	2.00
10	10.000009	10.00005	-0.00004	0.000026	2.00
20	20.000030	20.00012	-0.00009	0.000037	2.00
30	30.000039	30.00012	-0.00008	0.000050	2.00
50	50.000028	50.00014	-0.00011	0.000068	2.00
80	80.000067	80.00020	-0.00013	0.00011	2.00

[redacted]

2008 ซอยอรุณอมรินทร์ 36 ถนนอรุณอมรินทร์ แขวงบางยี่ขัน เขตบางพลัด กรุงเทพมหานคร 10700
2008 Soi 36, Arun Amarin Road, Bang Yi Khan Subdistrict, Bang Phlat District, Bangkok 10700, Thailand
Tel. +66(0) 2422 8688 Fax +66(0) 2422 8545
nfi.or.th
เอกสารไม่ควบคุม

สุดสาหกรรมพัฒนามูลนิธิเพื่อสถาบันอาหาร
ศูนย์บริการห้องปฏิบัติการสุดสาหกรรมอาหาร
Foundation for Industrial Development National Food Institute
Food Industrial Laboratory Service Center

NSC-TISI-TIS 17025
CALIBRATION 0081

Calibration Report

Certificate No.: 2502226-001-01

Equipment: Electronic Balance — **Manufacturer:** METTLER TOLEDO
Model: XSR205DU — **Resolution:** 0.00001 g / 0.0001 g
Serial No.: C009071872 — **ID No.:** UAE.WAO.012/2563
Capacity: 82 g / 220 g

Date of Calibration: 20 March 2025

Calibration Results: (Continued)
Calibration Range: >80-200 g
Calibration Adjustment: Internal Calibration

3. Departure from Nominal Value: (Range: >80 - 200 g ; Resolution: 0.0001 g)

Nominal Value (g)	Standard Value (g)	Average Reading (g)	Correction (g)	Uncertainty (± g)	Coverage Factor k
90	90.00010	90.0002	-0.0001	0.00015	2.00
100	100.00006	100.0001	0.0000	0.00016	2.00
110	110.00007	110.0001	0.0000	0.00017	2.00
120	120.00009	120.0002	-0.0001	0.00018	2.00
130	130.00010	130.0002	-0.0001	0.00019	2.00
140	140.00013	140.0002	-0.0001	0.00019	2.00
150	150.00009	150.0002	-0.0001	0.00021	2.00
160	160.00010	160.0002	-0.0001	0.00022	2.00
170	170.00012	170.0002	-0.0001	0.00023	2.00
200	200.00013	200.0002	-0.0001	0.00028	2.00

The reported uncertainty of measurement was based on a standard uncertainty multiplied by a coverage factor k , providing a level of confidence of approximately 95 %.

---------- End ----------

[redacted]

2008 ซอยอรุณอมรินทร์ 36 ถนนอรุณอมรินทร์ แขวงบางยี่ขัน เขตบางพลัด กรุงเทพมหานคร 10700
2008 Soi 36, Arun Amarin Road, Bang Yi Khan Subdistrict, Bang Phlat District, Bangkok 10700, Thailand
Tel. +66(0) 2422 8688 Fax +66(0) 2422 8545
nfi.or.th
เอกสารไม่ควบคุม

สุดสาหกรรมพัฒนามูลนิธิเพื่อสถาบันอาหาร
ศูนย์บริการห้องปฏิบัติการสุดสาหกรรมอาหาร
Foundation for Industrial Development National Food Institute
Food Industrial Laboratory Service Center

NSC-TISI-TIS 17025
CALIBRATION 0081

Calibration Certificate

Certificate No.: 2500116-001-01
Client name: UNITED ANALYST AND ENGINEERING CONSULTANT CO.,LTD.
Address: 3 Soi Udomsuk 41, Sukhumvit Road,
Bangchack, Prakhanong, Bangkok 10260

Equipment: CHAMBER (Hot Air Oven)
Manufacturer: MEMMERT
Model: UF55
Serial No.: B216.1666
ID No.: UAE.WAO.027/2559
Order No.: 2500116
Operation No.: 2500116-001
Date of Receipt: 8 October 2024
Date of Calibration: 8 October 2024

Calibrated by Mr.Yothin Charoensuk
Scientist

Approved by [redacted]
(Mr.Pheraphat Tuanjit)
Manager, Division of Calibration Laboratory
Responsible for the Technical Management Team

Date of Issue: 15 October 2024

The uncertainties are for a confidence probability of approximately 95 %.

This Certificate is issued in accordance with the conditions of accreditation granted by the Thai Laboratory Accreditation scheme which has assessed the measurement capability of the laboratory and its traceability to recognized national standards and to the units of measurement realized at the corresponding national standards laboratory. This certificate may not be reproduced other than in full except with the prior written approval of the National Food Institute.

2008 ซอยอรุณอมรินทร์ 36 ถนนอรุณอมรินทร์ แขวงบางยี่ขัน เขตบางพลัด กรุงเทพมหานคร 10700
2008 Soi 36, Arun Amarin Road, Bang Yi Khan Subdistrict, Bang Phlat District, Bangkok 10700, Thailand
Tel. +66(0) 2422 8688 Fax +66(0) 2422 8545
nfi.or.th
เอกสารไม่ควบคุม

สุดสาหกรรมเพื่อนวัตกรรมอาหาร
ศูนย์บริการห้องปฏิบัติการอุตสาหกรรมอาหาร
Foundation for Industrial Development National Food Institute
Food Industrial Laboratory Service Center

NSC-TISI-TIS 17025 CALIBRATION 0061

Calibration Report

Certificate No.: 2500116-001-01

Equipment: CHAMBER (Hot Air Oven)

Model: UF55 Serial No.: B216.1666

Resolution: 0.1 °C ID No.: UAE.WAO.027/2559

Manufacturer: MEMMERT

Date of Calibration: 8 October 2024

Location: Laboratory, UNITED ANALYST AND ENGINEERING CONSULTANT CO.,LTD.

Environment Condition:
Ambient Temperature (30.3 ± 1) °C
Relative Humidity (55 ± 1) %
Line Voltage (230 ± 3) Volt

Condition of this results of Calibration:

1. This instrument was calibrated by insert 9 standard thermometer into its chamber and calibration according to W-TE-014 Based on TLAS G-20-1/02-08 (E): Guidelines for Calibration and Checks of Temperature Controlled Enclosures.
   - The temperature scale used was based on ITS - 90.
   - All data show below were final values and the initial data may be obtained upon request.
2. Reference Standard Instrument :

Instrument	Model	Serial No./ID No.	Certificate No.	Due Date	Through
Digital Thermometer with sensor	34972A	MY57003188	TE 670486-01	8 June 2025	NATIONAL FOOD INSTITUTE
	RTD	CH#201-209/ RTD#201-209			

3. This certificate is traceable to International System of Units (SI Units).
4. This certificate was certified only for the instrument we calibrated.
5. This result of calibration was found accurate as shown on date and place of calibration only.
6. Condition of Calibrated item : Good

UUC Description :

Time of Record 1 Hour 9 Minute At 104.0,140.0 and 180.0 °C

Fresh air Damper [-] Open Position [-]
[X] Close Fan [40%]
[-] Not Available

7. Result of Calibration : [X] Without adjustment [ ] After adjustment

[redacted]

F-CS-012 Revision: 01 Date: 20-04-65

2008 ซอยอรุณอมรินทร์ 36 ถนนอรุณอมรินทร์ แขวงบางยี่ขัน เขตบางพลัด กรุงเทพมหานคร
2008 Soi 36, Arun Amarin Road, Bang Yi Khan Subdistrict, Bang Phlat District, Bangkok 10700, Thailand
โทร +66(0) 2422 8688 Fax +66(0) 2422 8545
nfi.or.th

เอกสารไม่ควบคุม

สุดสาหกรรมเพื่อนวัตกรรมอาหาร
ศูนย์บริการห้องปฏิบัติการอุตสาหกรรมอาหาร
Foundation for Industrial Development National Food Institute
Food Industrial Laboratory Service Center

NSC-TISI-TIS 17025 CALIBRATION 0061

Calibration Report

Certificate No.: 2500116-001-01

Equipment: CHAMBER (Hot Air Oven)

Model: UF55 Serial No.: B216.1666

Resolution: 0.1 °C ID No.: UAE.WAO.027/2559

Manufacturer: MEMMERT

Date of Calibration: 8 October 2024

Calibration point: 104.0,140.0 and 180.0 °C

Calibration result:

Calibration Condition	Temperature (°C)	Relative Humidity (%)	Line Voltage (Volt)
MIN	29.3	54	227.0
MAX	31.2	56	232.0



Table1 : Reporting of Temperature

Calibration point (°C)	Measured Temperature (°C) @ Sensor No. (Sensor No.9 is REF)									Uncertainty ± (°C)
	# 1	# 2	# 3	# 4	# 5	# 6	# 7	# 8	# 9	
104.0	103.89	103.66	103.88	103.89	104.40	103.98	103.70	104.10	104.15	0.53
140.0	139.85	139.53	139.87	139.88	140.67	140.00	139.60	140.25	140.23	0.73
180.0	179.63	179.22	179.71	179.76	181.03	180.06	179.41	180.87	180.39	0.90

Table 2 : Reporting of Characterization Result

UUC* Setting (°C)	UUC* Reading (°C)			Stability ± (°C)	Uniformity (°C)	Overall Variation (°C)
	MIN	MAX	Average			
104.0	104.0	104.0	104.0	0.15	0.49	0.88
140.0	140.0	140.0	140.0	0.13	0.71	1.2
180.0	180.0	180.0	180.0	0.13	1.2	1.9

Note The quoted uncertainty include " Stability " and " Loading effect (20% of Temp Uniformity) "
UUC* = Unit Under Calibration
Stability = One-half of the greatest maximum difference of measured temperatures at any one sensors, for at least half an hour after reaching steady state.
Uniformity = The maximum difference of measured temperatures at any sensors and the measured temperature at the reference location which are observed at the same time.
Overall Variation = The difference of the maximum and minimum measured temperatures througout observation time.

The report uncertainty of measurement was based on standard uncertainty multiplied by coverage factor k= 2, providing a level of confidence of approximately 95 %.

--------- End ---------

[redacted]

F-CS-012 Revision: 01 Date: 20-04-65

2008 ซอยอรุณอมรินทร์ 36 ถนนอรุณอมรินทร์ แขวงบางยี่ขัน เขตบางพลัด กรุงเทพมหานคร
2008 Soi 36, Arun Amarin Road, Bang Yi Khan Subdistrict, Bang Phlat District, Bangkok 10700, Thailand
โทร +66(0) 2422 8688 Fax +66(0) 2422 8545
nfi.or.th

เอกสารไม่ควบคุม

TECHNOLOGY PROMOTION ASSOCIATION (THAILAND-JAPAN)
CORPORATE SERVICES 3: EQUIPMENT CALIBRATION AND TESTING SERVICES
534/4 PATTANAKARN ROAD SOI 18, SUANLUANG, SUANLUANG BANGKOK 10250
TEL.0-2717-3000-29 FAX.0-2719-9484

NSC-TISI-TIS17025 CALIBRATION 0008

Certificate of Calibration

Cert. No.: 25TM579
Page : 1 of 3

Equipment : Hot Air Oven

Manufacturer : Memmert

Model : UF 55

Serial No. : B212.0411

ID No. : UAE.WAO.005/2556

Submitted by : United Analyst and Engineering Consultant Co.,Ltd.
3 Soi Udomsuk 41, Sukhumvit Road,
Bangchak, Phrakhanong,
Bangkok 10260

Location : Lab Floor 2

Received Order : 19 March 2025
Calibration Date : 19 March 2025
Ambient Temperature : (26 ± 10) °C
Relative Humidity : (50 ± 30) %
AC Line Voltage : (220 ± 22) V

Calibrated by : Man Pattanapongpaiboon

Approved by : [redacted]
Approved Signatory

( ) Chakrit Waewwanjua
( ) Suwit Imjai
(✓) Kunchit Promprat

Issue Date : 27 March 2025

The Uncertainties are for a confidence probability of approximately 95%

This certificate may not be reproduced other than in full, except with the prior written Approval of the head of Corporate Services 3 : Equipment Calibration and Testing Services.

เอกสารไม่ควบคุม

Equipment : Hot Air Oven
Condition As-Received : Used Item
Reference : 2503-0437OC-3

Cert. No.: 25TM579
Page : 2 of 3

Procedure Used :-

Calibration were conducted using calibration procedure CP-OT02 based on TLAS G-20 according to direct measurement method with Data Acquisition which connected with Resistance Temperature Detector (RTD) and Thermocouple Type T.

The temperature scale used was based on ITS-90.

Condition of this result of calibration

1. Reference standard instrument:-

Instrument	Serial No.	Cert. No.	Traceable	Due Date
1) Data Acquisition	MY44073381	24LM73	TPA	18 May 2025

2. This certificate is valid only to the item calibrated on date and place of calibration.
3. This certification is traceable to the International System of Unit.

Remark : TPA : Technology Promotion Association (Thailand - Japan)

Result of Calibration :- (*) Without Adjustment
Function of UUC* : Temperature Source
Fresh air setting : Close

Environment during calibration		
	Beginning	Finished
Temp. (°C)	27	28
REL.Humid. (%)	49	55
AC Supply (Volt)	221	224

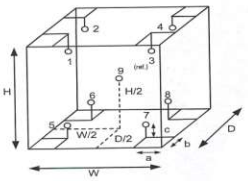

Position :	Ref. Std. ID No.: @ Calibration Point	
	(120,180) °C	(104) °C
1	23-01TC-01	1RTD-2/1
2	23-01TC-02	1RTD-2/2
3	23-01TC-03	22-01RTD-03
4	23-01TC-04	1RTD-2/4
5	23-01TC-05	1RTD-2/5
6	23-01TC-06	1RTD-2/6
7	23-01TC-07	23-01RTD-07
8	23-01TC-08	1RTD-2/8
9 (ref.)	23-01TC-09	23-01RTD-09

Probe Installation Details :
a = 5.0 cm
b = 5.0 cm
c = 5.0 cm

Dimension of Chamber :
D = 0.50 m
W = 0.80 m
H = 0.75 m
Capacity = 0.30 m³

เอกสารไม่ควบคุม

Equipment : Hot Air Oven
Condition As-Received : Used Item
Reference : 2503-0437OC-3
Result of Calibration :- (*) Without Adjustment
Function of UUC* : Temperature Source
Fresh air setting : Close

Cert. No.: 25TM579
Page : 3 of 3

Calibration Point (°C)	UUC* Setting (°C)	UUC* Reading (°C)	Temperature stability (± °C)	Temperature uniformity (°C)	Overall Variation (°C)	Coverage Factor *k*
104.0	104.0	104.0	0.040	0.43	0.78	2
120.0	120.0	120.0	0.64	1.3	1.6	2
180.0	180.0	180.0	0.49	1.5	1.8	2

Calibration Point	Measured Temperature (°C) Position									Uncertainty
(°C)	1	2	3	4	5	6	7	8	9 (ref.)	(±°C)
104.0	104.335	104.135	104.363	104.317	103.649	103.738	104.179	104.229	104.025	0.42
120.0	119.575	119.366	119.807	119.905	118.994	119.194	119.888	119.994	120.064	1.1
180.0	180.286	179.510	180.401	180.551	179.281	179.463	180.196	180.451	180.374	1.2

Average* : The average of 30 values in each position.
Temperature stability : One-half of the greatest maximum difference of measured temperature at any one sensor.
Temperature uniformity : The maximum difference of measured temperatures at any sensors and the measured temperature at the reference location which are observed at the same time or at as close an observation time as possible to determine the temperature pattern or homogeneity within the chamber under steady-state conditions.
Overall Variation : The Difference of the maximum and minimum measured temperatures throughout observation.
UUC* : Unit Under Calibration
Note : The reported uncertainty of measurement was included stability and excluded uniformity .

The reported uncertainty of measurement was based on a standard uncertainty multiplied by a coverage factor ***k***, providing a level of confidence of approximately 95 %.

-o0o-

เอกสารไม่ควบคุม

TECHNOLOGY PROMOTION ASSOCIATION (THAILAND-JAPAN)
CORPORATE SERVICES 3: EQUIPMENT CALIBRATION AND TESTING SERVICES
534/4 PATTANAKARN ROAD SOI 18, SUANLUANG, SUANLUANG BANGKOK 10250
TEL.0-2717-3000-29 FAX.0-2719-9484

NSC-TISI-TIS17025 CALIBRATION 0008

Certificate of Calibration

Cert.No.: 24MM292
Page.: 1 of 3

Equipment : Electronic Balance
Manufacturer : Mettler Toledo
Model : AB204-S/FACT
Serial No. : 1129361010
ID No. : UAE.WAS.002/2552
Submitted by : United Analyst and Engineering Consultant Co.,Ltd.
3 Soi Udomsuk 41, Sukhumvit Road,
Bangchak, Phrakhanong,
Bangkok 10260
Location : Balance Room (108)
Received order : 11 May 2024
Calibration Date : 11 May 2024
Ambient Temperature : 15 °C to 40 °C
Relative Humidity : 30 % to 90 %
Calibrated by : Khit Ruttanapranachai
Approved by : [redacted]
Approved Signatory

( ) Ponpan Paipim
( ) Suwit Imjai
(✓) Kunchit Promprat

Issue Date : 15 May 2024

The Uncertainties are for a confidence probability of approximately 95%

This certificate may not be reproduced other than in full, except with the prior written Approval of the head of Corporate Services 3 : Equipment Calibration and Testing Services.

เอกสารไม่ควบคุม

Equipment : Electronic Balance
Condition As-Received : Used Item
Reference : 2405-0166OC-1

Cert.No.: 24MM292
Page: 2 of 3

Procedure used :-
Calibration were conducted using in-house calibration procedure CP-OB01 based on UKAS LAB 14 according to direct measurement method against standard weight.

Condition of this result of calibration
1. Reference standard instruments:-

Instruments	Model	Serial No.	ID No.	Test report No.	Due date
1) Standard Weight Set (E2)	15884	24053	70RC007	MM-0013-24	25 Jan 2026

2. This certificate is valid only to the item calibrated on date and place of calibration.
3. This result of calibration was made on requested at the point specified by customer.
4. This certificate is not certified for any commercial transection.
5. This certification is traceable to the International System of Unit.

Result of calibration ( ) Without Adjustment (*) After Adjustment by Internal Calibration
Range capacity : 0 g to 220 g **Resolution** 0.0001 g
Before Adjustment :

Applied Weight (g)	Balance Reading (g)	Correction (g)	Measurement Uncertainty (± mg)	Coverage Factor (*k*)
100	100.0000	0.0000	0.19	2.03
200	200.0006	-0.0006	0.30	2

After Adjustment :
1. Determination of the standard deviation of weighing machine (n = 10)

Applied Weight (g)	Standard Deviation of Reading (g)
100	0.00007
200	0.00005

เอกสารไม่ควบคุม

Equipment : Electronic Balance
Condition As-Received : Used Item
Reference : 2405-0166OC-1
Result of calibration

Cert.No.: 24MM292
Page: 3 of 3

2. Effect of off center loading
A mass of 100 g was placed to various position on the pan.
The weighing machine reading error obtained is given in the table

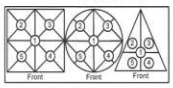

Position 1 (g)	Position 2 (g)	Position 3 (g)	Position 4 (g)	Position 5 (g)	Maximum difference between off-center and central loading (g)
-0.0004	-0.0004	-0.0003	-0.0003	-0.0004	0.0001

3. Departure from nominal value

Applied Weight (g)	Balance Reading (g)	Correction (g)	Measurement Uncertainty (± mg)	Coverage Factor (*k*)
Unload	0.0000	0.0000	0.15	2.13
0.01	0.0100	0.0000	0.15	2.13
0.05	0.0500	0.0000	0.15	2.13
0.1	0.1000	0.0000	0.15	2.13
0.5	0.5000	0.0000	0.15	2.13
1	1.0000	0.0000	0.15	2.13
10	10.0000	0.0000	0.15	2.11
50	49.9999	+0.0001	0.17	2.06
100	99.9999	+0.0001	0.19	2.03
150	149.9998	+0.0002	0.29	2
200	199.9990	+0.0010	0.30	2

The reported uncertainty of measurement was based on a standard uncertainty multiplied by a coverage factor ***k*** , providing a level of confidence of approximately 95 %.

-o0o-

เอกสารไม่ควบคุม

สุดสาหกรรมพัฒนานวัตกรรมเพื่อสถาบันอาหาร
ศูนย์บริการห้องปฏิบัติการสุดสาหกรรมอาหาร
Foundation for Industrial Development National Food Institute
Food Industrial Laboratory Service Center

NSC-TISI-TIS 17025 CALIBRATION 0061

Calibration Certificate

Certificate No.: 2502229-002-01
Client name: UNITED ANALYST AND ENGINEERING CONSULTANT CO.,LTD.
Address: 3 Soi Udomsuk 41, Sukhumvit Road,
Bangchack, Prakhanong, Bangkok 10260

Equipment: CHAMBER (Incubator)
Manufacturer: MEMMERT
Model: IPP260
Serial No.: V616.0066
ID No.: UAE.MIC.032/2559
Order No.: 2502229
Operation No.: 2502229-002
Date of Receipt: 19 March 2025
Date of Calibration: 19 March 2025

Calibrated by Mr.Yothin Charoensuk
Scientist

Approved by [redacted]
Manager, Division of Calibration Laboratory
Responsible for the Technical Management Team

Date of Issue: 25 March 2025

The uncertainties are for a confidence probability of approximately 95 %.

This Certificate is issued in accordance with the conditions of accreditation granted by the Thai Laboratory Accreditation scheme which has assessed the measurement capability of the laboratory and its traceability to recognized national standards and to the units of measurement realized at the corresponding national standards laboratory. This certificate may not be reproduced other than in full except with the prior written approval of the National Food Institute.

เอกสารไม่ควบคุม

2008 ซอยอรุณอมรินทร์ 36 ถนนอรุณอมรินทร์ แขวงบางยี่เรือ เขตบางพลัด กรุงเทพมหานคร 10700
2008 Soi 36, Arun Amarin Road, Bang Yi Khan Subdistrict, Bang Phlat District, Bangkok 10700, Thailand
Tel: +66(0) 2422 8688 Fax: +66(0) 2422 8545
nfi.or.th

สุดสาหกรรมพัฒนานวัตกรรมเพื่อสถาบันอาหาร
ศูนย์บริการห้องปฏิบัติการสุดสาหกรรมอาหาร
Foundation for Industrial Development National Food Institute
Food Industrial Laboratory Service Center

NSC-TISI-TIS 17025 CALIBRATION 0061

Calibration Report

Certificate No.: 2502229-002-01
Equipment: CHAMBER (Incubator)
Model: IPP260 Serial No.: V616.0066
Resolution: 0.1 °C ID No.: UAE.MIC.032/2559
Manufacturer: MEMMERT
Date of Calibration: 19 March 2025

Location: 302, UNITED ANALYST AND ENGINEERING CONSULTANT CO.,LTD.
Environment Condition:
Ambient Temperature (21.7 ± 1) °C
Relative Humidity (59 ± 1) %
Line Voltage (223 ± 3) Volt

Condition of this results of Calibration:

1. This instrument was calibrated by insert 9 standard thermometer into its chamber and calibration according to W-TE-014 Based on TLAS G-20-1/02-08 (E): Guidelines for Calibration and Checks of Temperature Controlled Enclosures.
   - The temperature scale used was based on ITS - 90.
   - All data show below were final values and the initial data may be obtained upon request.
2. Reference Standard Instrument :

Instrument	Model	Serial No./ID No.	Certificate No.	Due Date	Through
Digital Thermometer with sensor	34972A	MY57003188	TE 670486-01	8 June 2025	NATIONAL FOOD INSTITUTE
	RTD	CH#201-209/ RTD#201-209			

3. This certificate is traceable to International System of Units (SI Units).
4. This certificate was certified only for the instrument we calibrated.
5. This result of calibration was found accurate as shown on date and place of calibration only.
6. Condition of Calibrated item : Good
   UUC Description :
   Time of Record 1 Hour 9 Minute At 25.0 and 36.0 °C
   Fresh air Damper [-] Open Position [-]
   [X] Close Fan [-]
   [-] Not Available
7. Result of Calibration : [X] Without adjustment [ ] After adjustment

[redacted]

เอกสารไม่ควบคุม

2008 ซอยอรุณอมรินทร์ 36 ถนนอรุณอมรินทร์ แขวงบางยี่เรือ เขตบางพลัด กรุงเทพมหานคร 10700
2008 Soi 36, Arun Amarin Road, Bang Yi Khan Subdistrict, Bang Phlat District, Bangkok 10700, Thailand
Tel: +66(0) 2422 8688 Fax: +66(0) 2422 8545
nfi.or.th

สุดสาหกรรมพัฒนานวัตกรรมเพื่อสถาบันอาหาร
ศูนย์บริการห้องปฏิบัติการสุดสาหกรรมอาหาร
Foundation for Industrial Development National Food Institute
Food Industrial Laboratory Service Center

NSC-TISI-TIS 17025 CALIBRATION 0061

Calibration Report

Certificate No.: 2502229-002-01
Equipment: CHAMBER (Incubator)
Model: IPP260 Serial No.: V616.0066
Resolution: 0.1 °C ID No.: UAE.MIC.032/2559
Manufacturer: MEMMERT
Date of Calibration: 19 March 2025

Calibration point: 25.0 and 36.0 °C
Calibration result:

Calibration Condition	Temperature (°C)	Relative Humidity (%)	Line Voltage (Volt)
MIN	21.3	58	220.0
MAX	22.0	60	225.0



Table1 : Reporting of Temperature

Calibration point (°C)	Measured Temperature (°C) @ Sensor No. (Sensor No.9 is REF)									Uncertainty ± (°C)
	# 1	# 2	# 3	# 4	# 5	# 6	# 7	# 8	# 9	
25.0	25.19	25.16	25.22	25.17	24.85	24.91	24.78	24.85	24.97	0.29
36.0	34.57	34.74	35.13	35.29	36.32	36.16	36.20	36.34	35.73	0.63

Table 2 : Reporting of Characterization Result

UUC* Setting (°C)	UUC* Reading (°C)			Stability ± (°C)	Uniformity (°C)	Overall Variation (°C)
	MIN	MAX	Average			
25.0	24.9	25.0	25.0	0.088	0.25	0.61
36.0	35.9	36.0	36.0	0.44	1.2	2.3

Note The quoted uncertainty include " Stability " and " Loading effect (20% of Temp Uniformity) "
UUC* = Unit Under Calibration
Stability = One-half of the greatest maximum difference of measured temperatures at any one sensors, for at least half an hour after reaching steady state.
Uniformity = The maximum difference of measured temperatures at any sensors and the measured temperature at the reference location which are observed at the same time.
Overall Variation = The difference of the maximum and minimum measured temperatures througout observation time.

The report uncertainty of measurement was based on standard uncertainty multiplied by coverage factor k= 2, providing a level of confidence of approximately 95 %.

--------- End ---------

[redacted]

เอกสารไม่ควบคุม

2008 ซอยอรุณอมรินทร์ 36 ถนนอรุณอมรินทร์ แขวงบางยี่เรือ เขตบางพลัด กรุงเทพมหานคร 10700
2008 Soi 36, Arun Amarin Road, Bang Yi Khan Subdistrict, Bang Phlat District, Bangkok 10700, Thailand
Tel: +66(0) 2422 8688 Fax: +66(0) 2422 8545
nfi.or.th

สุดสาหกรรมพัฒนานวัตกรรมเพื่อสถาบันอาหาร
ศูนย์บริการห้องปฏิบัติการสุดสาหกรรมอาหาร
Foundation for Industrial Development National Food Institute
Food Industrial Laboratory Service Center

NSC-TISI-TIS 17025 CALIBRATION 0061

Calibration Certificate

Certificate No.: 2502229-005-01
Client name: UNITED ANALYST AND ENGINEERING CONSULTANT CO.,LTD.
Address: 3 Soi Udomsuk 41, Sukhumvit Road,
Bangchack, Prakhanong, Bangkok 10260

Equipment: CHAMBER (Incubator)
Manufacturer: MEMMERT
Model: IN75
Serial No.: D317.0307
ID No.: UAE.MIC.023/2561
Order No.: 2502229
Operation No.: 2502229-005
Date of Receipt: 19 March 2025
Date of Calibration: 19 March 2025

Calibrated by Mr.Yothin Charoensuk
Scientist

Approved by [redacted]
Manager, Division of Calibration Laboratory
Responsible for the Technical Management Team

Date of Issue: 25 March 2025

The uncertainties are for a confidence probability of approximately 95 %.

This Certificate is issued in accordance with the conditions of accreditation granted by the Thai Laboratory Accreditation scheme which has assessed the measurement capability of the laboratory and its traceability to recognized national standards and to the units of measurement realized at the corresponding national standards laboratory. This certificate may not be reproduced other than in full except with the prior written approval of the National Food Institute.

เอกสารไม่ควบคุม

2008 ซอยอรุณอมรินทร์ 36 ถนนอรุณอมรินทร์ แขวงบางยี่เรือ เขตบางพลัด กรุงเทพมหานคร 10700
2008 Soi 36, Arun Amarin Road, Bang Yi Khan Subdistrict, Bang Phlat District, Bangkok 10700, Thailand
Tel: +66(0) 2422 8688 Fax: +66(0) 2422 8545
nfi.or.th

สุดสาหกรรมพัฒนาอุตสาหกรรมเพื่อสถาบันอาหาร
ศูนย์บริการห้องปฏิบัติการอุตสาหกรรมอาหาร
Foundation for Industrial Development National Food Institute
Food Industrial Laboratory Service Center

Calibration Report

Certificate No.: 2502229-005-01

Equipment: CHAMBER (Incubator)
Model: IN75 Serial No.: D317.0307
Resolution: 0.1 °C ID No.: UAE.MIC.023/2561
Manufacturer: MEMMERT

Date of Calibration: 19 March 2025

Location: 302, UNITED ANALYST AND ENGINEERING CONSULTANT CO.,LTD.

Environment Condition:
Ambient Temperature (20.9 ± 1) °C
Relative Humidity (59 ± 1) %
Line Voltage (223 ± 3) Volt

Condition of this results of Calibration:

1. This instrument was calibrated by insert 9 standard thermometer into its chamber and calibration according to W-TE-014 Based on TLAS G-20-1/02-08 (E): Guidelines for Calibration and Checks of Temperature Controlled Enclosures.
   - The temperature scale used was based on ITS - 90.
   - All data show below were final values and the initial data may be obtained upon request.
2. Reference Standard Instrument :

Instrument	Model	Serial No./ID No.	Certificate No.	Due Date	Through
Digital Thermometer with sensor	34972A	MY57003188	TE 670486-01	8 June 2025	NATIONAL FOOD INSTITUTE
	RTD	CH#101-109/ RTD#101-109			

3. This certificate is traceable to International System of Units (SI Units).
4. This certificate was certified only for the instrument we calibrated.
5. This result of calibration was found accurate as shown on date and place of calibration only.
6. Condition of Calibrated item : Good
   UUC Description :
   Time of Record 1 Hour 9 Minute At 41.0 °C
   Fresh air Damper [-] Open Position [-]
   [X] Close Fan [-]
   [-] Not Available
7. Result of Calibration : [X] Without adjustment [ ] After adjustment

[redacted]

เอกสารไม่ควบคุม

2008 ซอยอรุณอมรินทร์ 36 ถนนอรุณอมรินทร์ แขวงบางยี่ขัน เขตบางพลัด กรุงเทพมหานคร 10700
2008 Soi 36, Arun Amarin Road, Bang Yi Khan Subdistrict, Bang Phlat District, Bangkok 10700, Thailand
Tel: +66(0) 2422 8688 Fax: +66(0) 2422 8545
nfi.or.th

สุดสาหกรรมพัฒนาอุตสาหกรรมเพื่อสถาบันอาหาร
ศูนย์บริการห้องปฏิบัติการอุตสาหกรรมอาหาร
Foundation for Industrial Development National Food Institute
Food Industrial Laboratory Service Center

Calibration Report

Certificate No.: 2502229-005-01

Equipment: CHAMBER (Incubator)
Model: IN75 Serial No.: D317.0307
Resolution: 0.1 °C ID No.: UAE.MIC.023/2561
Manufacturer: MEMMERT

Date of Calibration: 19 March 2025

Calibration point: 41.0 °C

Calibration result:

Calibration Condition	Temperature (°C)	Relative Humidity (%)	Line Voltage (Volt)
MIN	20.6	58	220.0
MAX	21.2	60	225.0



Table1 : Reporting of Temperature

Calibration point (°C)	Measured Temperature (°C) @ Sensor No. (Sensor No.9 is REF)									Uncertainty ± (°C)
	# 1	# 2	# 3	# 4	# 5	# 6	# 7	# 8	# 9	
41.0	41.78	41.48	41.56	41.50	41.11	41.05	40.87	41.00	41.06	0.34

Table 2 : Reporting of Characterization Result

UUC* Setting (°C)	UUC* Reading (°C)			Stability ± (°C)	Uniformity (°C)	Overall Variation (°C)
	MIN	MAX	Average			
41.0	41.0	41.0	41.0	0.12	0.72	1.1

Note The quoted uncertainty include " Stability " and " Loading effect (20% of Temp Uniformity) "
UUC* = Unit Under Calibration
Stability = One-half of the greatest maximum difference of measured temperatures at any one sensors, for at least half an hour after reaching steady state.
Uniformity = The maximum difference of measured temperatures at any sensors and the measured temperature at the reference location which are observed at the same time.
Overall Variation = The difference of the maximum and minimum measured temperatures througout observation time.

The report uncertainty of measurement was based on standard uncertainty multiplied by coverage factor k= 2, providing a level of confidence of approximately 95 %.

--------- End ---------

[redacted]

เอกสารไม่ควบคุม

2008 ซอยอรุณอมรินทร์ 36 ถนนอรุณอมรินทร์ แขวงบางยี่ขัน เขตบางพลัด กรุงเทพมหานคร 10700
2008 Soi 36, Arun Amarin Road, Bang Yi Khan Subdistrict, Bang Phlat District, Bangkok 10700, Thailand
Tel: +66(0) 2422 8688 Fax: +66(0) 2422 8545
nfi.or.th

สุดสาหกรรมพัฒนาอุตสาหกรรมเพื่อสถาบันอาหาร
ศูนย์บริการห้องปฏิบัติการอุตสาหกรรมอาหาร
Foundation for Industrial Development National Food Institute
Food Industrial Laboratory Service Center

Calibration Certificate

Certificate No.: 2502229-001-01
Client name: UNITED ANALYST AND ENGINEERING CONSULTANT CO.,LTD.
Address: 3 Soi Udomsuk 41, Sukhumvit Road, Bangchack, Prakhanong, Bangkok 10260

Equipment: CHAMBER (Incubator)
Manufacturer: MEMMERT
Model: IPP 260
Serial No.: V615.0187
ID No.: UAE.MIC.003/2559
Order No.: 2502229
Operation No.: 2502229-001
Date of Receipt: 19 March 2025
Date of Calibration: 19 March 2025

Calibrated by Mr.Jerawut Prapawuttipong
Scientist

Approved by [redacted]
Manager, Division of Calibration Laboratory
Responsible for the Technical Management Team

Date of Issue: 25 March 2025

The uncertainties are for a confidence probability of approximately 95 %.

This Certificate is issued in accordance with the conditions of accreditation granted by the Thai Laboratory Accreditation scheme which has assessed the measurement capability of the laboratory and its traceability to recognized national standards and to the units of measurement realized at the corresponding national standards laboratory. This certificate may not be reproduced other than in full except with the prior written approval of the National Food Institute.

เอกสารไม่ควบคุม

2008 ซอยอรุณอมรินทร์ 36 ถนนอรุณอมรินทร์ แขวงบางยี่ขัน เขตบางพลัด กรุงเทพมหานคร 10700
2008 Soi 36, Arun Amarin Road, Bang Yi Khan Subdistrict, Bang Phlat District, Bangkok 10700, Thailand
Tel: +66(0) 2422 8688 Fax: +66(0) 2422 8545
nfi.or.th

สุดสาหกรรมพัฒนาอุตสาหกรรมเพื่อสถาบันอาหาร
ศูนย์บริการห้องปฏิบัติการอุตสาหกรรมอาหาร
Foundation for Industrial Development National Food Institute
Food Industrial Laboratory Service Center

Calibration Report

Certificate No.: 2502229-001-01

Equipment: CHAMBER (Incubator)
Model: IPP 260 Serial No.: V615.0187
Resolution: 0.1 °C ID No.: UAE.MIC.003/2559
Manufacturer: MEMMERT

Date of Calibration: 19 March 2025

Location: LABORATORY, UNITED ANALYST AND ENGINEERING CONSULTANT CO.,LTD.

Environment Condition:
Ambient Temperature (16.2 ± 1) °C
Relative Humidity (32 ± 4) %
Line Voltage (223 ± 3) Volt

Condition of this results of Calibration:

1. This instrument was calibrated by insert 9 standard thermometer into its chamber and calibration according to W-TE-014 Based on TLAS G-20-1/02-08 (E): Guidelines for Calibration and Checks of Temperature Controlled Enclosures.
   - The temperature scale used was based on ITS - 90.
   - All data show below were final values and the initial data may be obtained upon request.
2. Reference Standard Instrument :

Instrument	Model	Serial No./ID No.	Certificate No.	Due Date	Through
Digital Thermometer with sensor	34972A	MY49016851	TE 670477-01	4 May 2025	NATIONAL FOOD INSTITUTE
	RTD	CH#101-109/ RTD#101-109			

3. This certificate is traceable to International System of Units (SI Units).
4. This certificate was certified only for the instrument we calibrated.
5. This result of calibration was found accurate as shown on date and place of calibration only.
6. Condition of Calibrated item : Good
   UUC Description :
   Time of Record 1 Hour 9 Minute At 35.0 °C
   Fresh air Damper [-] Open Position [-]
   [X] Close Fan [-]
   [-] Not Available
7. Result of Calibration : [X] Without adjustment [ ] After adjustment

[redacted]

เอกสารไม่ควบคุม

2008 ซอยอรุณอมรินทร์ 36 ถนนอรุณอมรินทร์ แขวงบางยี่ขัน เขตบางพลัด กรุงเทพมหานคร 10700
2008 Soi 36, Arun Amarin Road, Bang Yi Khan Subdistrict, Bang Phlat District, Bangkok 10700, Thailand
Tel: +66(0) 2422 8688 Fax: +66(0) 2422 8545
nfi.or.th

สุดสาหกรรมฟื้นนานูลนิธิเพื่อสถาบันอาหาร
ศูนย์บริการห้องปฏิบัติการสุดสาหกรรมอาหาร
Foundation for Industrial Development National Food Institute
Food Industrial Laboratory Service Center

NSC-TISI-TIS 17025
CALIBRATION 0061

Calibration Report

Certificate No.: 2502229-001-01

Equipment: CHAMBER (Incubator)

Model: IPP 260 Serial No.: V615.0187

Resolution: 0.1 °C ID No.: UAE.MIC.003/2559

Manufacturer: MEMMERT

Date of Calibration: 19 March 2025

Calibration point: 35.0 °C

Calibration result:

Calibration Condition	Temperature (°C)	Relative Humidity (%)	Line Voltage (Volt)
MIN	15.5	28	220.0
MAX	17.1	35	225.0



Table1 : Reporting of Temperature

Calibration point (°C)	Measured Temperature (°C) @ Sensor No. (Sensor No.9 is REF)									Uncertainty ± (°C)
	# 1	# 2	# 3	# 4	# 5	# 6	# 7	# 8	# 9	
35.0	34.94	34.95	34.91	34.93	35.15	35.01	34.98	35.05	35.12	0.29

Table 2 : Reporting of Characterization Result

UUC* Setting (°C)	UUC* Reading (°C)			Stability ± (°C)	Uniformity (°C)	Overall Variation (°C)
	MIN	MAX	Average			
35.0	35.0	35.0	35.0	0.10	0.21	0.35

Note The quoted uncertainty include " Stability " and " Loading effect (20% of Temp Uniformity) "

UUC* = Unit Under Calibration

Stability = One-half of the greatest maximum difference of measured temperatures at any one sensors, for at least half an hour after reaching steady state.

Uniformity = The maximum difference of measured temperatures at any sensors and the measured temperature at the reference location which are observed at the same time.

Overall Variation = The difference of the maximum and minimum measured temperatures througout observation time.

The report uncertainty of measurement was based on standard uncertainty multiplied by coverage factor k= 2, providing a level of confidence of approximately 95 %.

--------- End ---------

เอกสารไม่ควบคุม

2008 ซอยอรุณอมรินทร์ 36 ถนนอรุณอมรินทร์ แขวงบางยี่ขัน เขตบางพลัด กรุงเทพมหานคร 10700
2008 Soi 36, Arun Amarin Road, Bang Yi Khan Subdistrict, Bang Phlat District, Bangkok 10700, Thailand
Tel: +66(0) 2422 8688 Fax: +66(0) 2422 8545
nfi.or.th

สุดสาหกรรมฟื้นนานูลนิธิเพื่อสถาบันอาหาร
ศูนย์บริการห้องปฏิบัติการสุดสาหกรรมอาหาร
Foundation for Industrial Development National Food Institute
Food Industrial Laboratory Service Center

NSC-TISI-TIS 17025
CALIBRATION 0061

Calibration Certificate

Certificate No.: 2501624-001-01

Client name: UNITED ANALYST AND ENGINEERING CONSULTANT CO.,LTD.

Address: 3 Soi Udomsuk 41, Sukhumvit Road, Bangchack, Prakhanong, Bangkok 10260

Equipment: Water Bath

Manufacturer: MEMMERT

Model: WNE14

Serial No.: L416.0606

ID No.: UAE.MIC.002/2560

Order No.: 2501624

Operation No.: 2501624-001

Date of Receipt: 10 February 2025

Date of Calibration: 10 February 2025

Calibrated by Mr.Worapob Sooktong
Scientist
WB

Approved by [redacted]
Manager, Division of Calibration Laboratory
Responsible for the Technical Management Team

Date of Issue: 19 February 2025

The uncertainties are for a confidence probability of approximately 95 %.

This Certificate is issued in accordance with the conditions of accreditation granted by the Thai Laboratory Accreditation scheme which has assessed the measurement capability of the laboratory and its traceability to recognized national standards and to the units of measurement realized at the corresponding national standards laboratory. This certificate may not be reproduced other than in full except with the prior written approval of the National Food Institute.

Uncontrolled Document

2008 ซอยอรุณอมรินทร์ 36 ถนนอรุณอมรินทร์ แขวงบางยี่ขัน เขตบางพลัด กรุงเทพมหานคร 10700
2008 Soi 36, Arun Amarin Road, Bang Yi Khan Subdistrict, Bang Phlat District, Bangkok 10700, Thailand
Tel: +66(0) 2422 8688 Fax: +66(0) 2422 8545
nfi.or.th

สุดสาหกรรมฟื้นนานูลนิธิเพื่อสถาบันอาหาร
ศูนย์บริการห้องปฏิบัติการสุดสาหกรรมอาหาร
Foundation for Industrial Development National Food Institute
Food Industrial Laboratory Service Center

NSC-TISI-TIS 17025
CALIBRATION 0061

Calibration Report

Certificate No.: 2501624-001-01

Equipment: Water Bath

Model: WNE14 Serial No.: L416.0606

Resolution: 0.1 °C ID No.: UAE.MIC.002/2560

Manufacturer: MEMMERT

Date of Calibration: 10 February 2025

Calibration point: 44.5 °C

Calibration result:

Calibration Condition	Temperature (°C)	Relative Humidity (%)	Line Voltage (Volt)
Min	25.7	52	223.0
Max	26.3	65	225.0

TOP VIEW SIDE VIEW



Sensor Installation Location

Table1 : Reporting of Temperature

Calibration Point (°C)	Measured Temperature (°C) @ Sensor No. (Sensor No.5 is REF)					Uncertainty ± (°C)
	# 1	# 2	# 3	# 4	# 5	
44.5	44.55	44.46	44.48	44.47	44.48	0.18

Table 2 : Reporting of Characterization Result

UUC* Setting (°C)	UUC* Reading (°C)			Stability ± (°C)	Uniformity (°C)	Overall Variation (°C)
	MIN	MAX	Average			
44.5	44.5	44.5	44.5	0.082	0.070	0.29

Note The quoted uncertainty include " Stability " and " Loading effect (20% of Temp Uniformity)"

UUC* = Unit Under Calibration

Stability = One-half of the greatest maximum difference of measured temperatures at any one sensors, for at least half an hour after reaching steady state.

Uniformity = The maximum difference of measured temperatures at any sensors and the measured temperature at the reference location which are observed at the same time.

Overall Variation = The difference of the maximum and minimum measured temperatures througout observation time.

The report uncertainty of measurement was based on standard uncertainty multiplied by coverage factor k= 2, providing a level of confidence of approximately 95 %.

--------- End ---------

Uncontrolled Document

2008 ซอยอรุณอมรินทร์ 36 ถนนอรุณอมรินทร์ แขวงบางยี่ขัน เขตบางพลัด กรุงเทพมหานคร 10700
2008 Soi 36, Arun Amarin Road, Bang Yi Khan Subdistrict, Bang Phlat District, Bangkok 10700, Thailand
Tel: +66(0) 2422 8688 Fax: +66(0) 2422 8545
nfi.or.th

สุดสาหกรรมฟื้นนานูลนิธิเพื่อสถาบันอาหาร
ศูนย์บริการห้องปฏิบัติการสุดสาหกรรมอาหาร
Foundation for Industrial Development National Food Institute
Food Industrial Laboratory Service Center

NSC-TISI-TIS 17025
CALIBRATION 0061

Calibration Report

Certificate No.: 2501624-001-01

Equipment: Water Bath

Model: WNE14 Serial No.: L416.0606

Resolution: 0.1 °C ID No.: UAE.MIC.002/2560

Manufacturer: MEMMERT

Date of Calibration: 10 February 2025

Location: 302 Microbiology Laboratory, UNITED ANALYST AND ENGINEERING CONSULTANT CO.,LTD.

Environment Condition:

Ambient Temperature (26 ± 1) °C

Relative Humidity (59 ± 7) %

Line Voltage (224 ± 1) Volt

Condition of this results of Calibration:

1. This instrument was calibrated by insert 5 standard thermometer into its liquid bath and calibration according to W-TE-011 based on ASTM E715-80 (2022): Standard Specification for Gravity-Convection and Forced-Circulation Water Baths.
   - The temperature scale used is ITS - 90.
   - All data show below were final values and the initial data may be obtained upon request.
2. Reference Standard Instrument :

Instrument	Model	Serial No./ID No.	Certificate No.	Due Date	Through
Digital Thermometer with sensor	34972A	MY59002902	TE 670478-01	4-May-25	NATIONAL FOOD INSTITUTE
	RTD	RTD#301-305 / CH#301-305			

3. This certificate is traceable to International System of Units (SI Units).
4. This certificate was certified only for the instrument we calibrated.
5. This result of calibration was found accurate as shown on date and place of calibration only.
6. Condition of Calibrated item : Good

   UUC Description:

   Time of Record 1 Hour 9 Minute At 44.5 °C
7. Result of Calibration :
   - [X] Without adjustment
   - [ ] After adjustment

[redacted]

Uncontrolled Document

2008 ซอยอรุณอมรินทร์ 36 ถนนอรุณอมรินทร์ แขวงบางยี่ขัน เขตบางพลัด กรุงเทพมหานคร 10700
2008 Soi 36, Arun Amarin Road, Bang Yi Khan Subdistrict, Bang Phlat District, Bangkok 10700, Thailand
Tel: +66(0) 2422 8688 Fax: +66(0) 2422 8545
nfi.or.th

สุดสาหกรรมพัฒนาอุตสาหกรรมอาหาร
ศูนย์บริการห้องปฏิบัติการอุตสาหกรรมอาหาร
Foundation for Industrial Development National Food Institute
Food Industrial Laboratory Service Center

NSC-TISI-TIS 17025
CALIBRATION 0061

Calibration Certificate

Certificate No.: 2501624-002-01
Client name: UNITED ANALYST AND ENGINEERING CONSULTANT CO.,LTD.
Address: 3 Soi Udomsuk 41, Sukhumvit Road,
Bangchack, Prakhanong, Bangkok 10260

Equipment: Water Bath
Manufacturer: MEMMERT
Model: WNE14
Serial No.: L416.0612
ID No.: UAE.MIC.003/2560
Order No.: 2501624
Operation No.: 2501624-002
Date of Receipt: 10 February 2025
Date of Calibration: 10 February 2025

Calibrated by Mr.Worapob Sooktong
Scientist
WB
Date of Issue: 19 February 2025

Approved by [redacted]
Manage
Responsible for the Technical Management Team

The uncertainties are for a confidence probability of approximately 95 %.

This Certificate is issued in accordance with the conditions of accreditation granted by the Thai Laboratory Accreditation scheme which has assessed the measurement capability of the laboratory and its traceability to recognized national standards and to the units of measurement realized at the corresponding national standards laboratory. This certificate may not be reproduced other than in full except with the prior written approval of the National Food Institute.

2008 ซอยอุดมสุข 36 ถนนสุขุมวิท แขวงบางจักรี เขตบางพลัด กรุงเทพมหานคร 10700
2008 Soi 36, Arun Amarin Road, Bang Yi Khan Subdistrict, Bang Phlat District, Bangkok 10700, Thailand
Tel. +66(0) 2422 8688 Fax +66(0) 2422 8545
nfi.or.th

เอกสารไม่ควบคุม

สุดสาหกรรมพัฒนาอุตสาหกรรมอาหาร
ศูนย์บริการห้องปฏิบัติการอุตสาหกรรมอาหาร
Foundation for Industrial Development National Food Institute
Food Industrial Laboratory Service Center

NSC-TISI-TIS 17025
CALIBRATION 0061

Calibration Report

Certificate No.: 2501624-002-01
Equipment: Water Bath
Model: WNE14 Serial No.: L416.0612
Resolution: 0.1 °C ID No.: UAE.MIC.003/2560
Manufacturer: MEMMERT
Date of Calibration: 10 February 2025

Calibration point: 44.5 °C
Calibration result:

Calibration Condition	Temperature (°C)	Relative Humidity (%)	Line Voltage (Volt)
Min	23.0	52	223.0
Max	25.0	65	225.0

TOP VIEW



SIDE VIEW



Sensor Installation Location

Table1 : Reporting of Temperature

Calibration Point	Measured Temperature (°C) @ Sensor No. (Sensor No.5 is REF)					Uncertainty
(°C)	# 1	# 2	# 3	# 4	# 5	± (°C)
44.5	44.45	44.52	44.47	44.48	44.45	0.20

Table 2 : Reporting of Characterization Result

UUC* Setting	UUC* Reading (°C)			Stability	Uniformity	Overall Variation
(°C)	MIN	MAX	Average	± (°C)	(°C)	(°C)
44.5	44.4	44.5	44.5	0.081	0.077	0.23

Note The quoted uncertainty include " Stability " and " Loading effect (20% of Temp Uniformity)"
UUC* = Unit Under Calibration
Stability = One-half of the greatest maximum difference of measured temperatures at any one sensors, for at least half an hour after reaching steady state.
Uniformity = The maximum difference of measured temperatures at any sensors and the measured temperature at the reference location which are observed at the same time.
Overall Variation = The difference of the maximum and minimum measured temperatures througout observation time.
The report uncertainty of measurement was based on standard uncertainty multiplied by [redacted] providing a level of confidence of approximately 95 %.

--------- End ---------

2008 ซอยอุดมสุข 36 ถนนสุขุมวิท แขวงบางจักรี เขตบางพลัด กรุงเทพมหานคร 10700
2008 Soi 36, Arun Amarin Road, Bang Yi Khan Subdistrict, Bang Phlat District, Bangkok 10700, Thailand
Tel. +66(0) 2422 8688 Fax +66(0) 2422 8545
nfi.or.th

เอกสารไม่ควบคุม

สุดสาหกรรมพัฒนาอุตสาหกรรมอาหาร
ศูนย์บริการห้องปฏิบัติการอุตสาหกรรมอาหาร
Foundation for Industrial Development National Food Institute
Food Industrial Laboratory Service Center

NSC-TISI-TIS 17025
CALIBRATION 0061

Calibration Report

Certificate No.: 2501624-002-01
Equipment: Water Bath
Model: WNE14 Serial No.: L416.0612
Resolution: 0.1 °C ID No.: UAE.MIC.003/2560
Manufacturer: MEMMERT
Date of Calibration: 10 February 2025

Location: 302 Microbiology Laboratory, UNITED ANALYST AND ENGINEERING CONSULTANT CO.,LTD.
Environment Condition:
Ambient Temperature (24 ± 1) °C
Relative Humidity (59 ± 7) %
Line Voltage (224 ± 1) Volt

Condition of this results of Calibration:

1. This instrument was calibrated by insert 5 standard thermometer into its liquid bath and calibration according to W-TE-011 based on ASTM E715-80 (2022): Standard Specification for Gravity-Convection and Forced-Circulation Water Baths.
   - The temperature scale used is ITS - 90.
   - All data show below were final values and the initial data may be obtained upon request.
2. Reference Standard Instrument :

Instrument	Model	Serial No./ID No.	Certificate No.	Due Date	Through
Digital Thermometer with sensor	34972A	MY59002902	TE 670478-01	4-May-25	NATIONAL FOOD INSTITUTE
	RTD	RTD#306-310 / CH#306-310			

3. This certificate is traceable to International System of Units (SI Units).
4. This certificate was certified only for the instrument we calibrated.
5. This result of calibration was found accurate as shown on date and place of calibration only.
6. Condition of Calibrated item : Good
   UUC Description:
   Time of Record 1 Hour 9 Minute At 44.5 °C
7. Result of Calibration : [X] Without adjustmen:
   [ ] After adjustment

[redacted]

2008 ซอยอุดมสุข 36 ถนนสุขุมวิท แขวงบางจักรี เขตบางพลัด กรุงเทพมหานคร 10700
2008 Soi 36, Arun Amarin Road, Bang Yi Khan Subdistrict, Bang Phlat District, Bangkok 10700, Thailand
Tel. +66(0) 2422 8688 Fax +66(0) 2422 8545
nfi.or.th

เอกสารไม่ควบคุม

TECHNOLOGY PROMOTION ASSOCIATION (THAILAND-JAPAN)
CORPORATE SERVICES 3: EQUIPMENT CALIBRATION AND TESTING SERVICES
534/4 PATTANAKARN ROAD SOI 18, SUANLUANG, SUANLUANG BANGKOK 10250
TEL.0-2717-3000-29 FAX.0-2719-9484

NSC-TISI-TIS17025
CALIBRATION 0008

Certificate of Calibration

Cert. No.: 25TM501
Page : 1 of 3

Equipment : Water Bath
Manufacturer : Memmert
Model : WNE 14
Serial No. : L414.1407
ID No. : UAE.MIC.006/2558
Submitted by : United Analyst and Engineering Consultant Co.,Ltd.
3 Soi Udomsuk 41, Sukhumvit Road,
Bangchak, Phrakhanong,
Bangkok 10260
Location : Microbiology Laboratory (302)
Received Order : 19 March 2025
Calibration Date : 19 March 2025
Ambient Temperature : (26 ± 10) °C
Relative Humidity : (50 ± 30) %
AC Line Voltage : (220 ± 22) V
Calibrated by : [redacted]
Approved by : [redacted]
Approved Signatory

( ) Chakrit Waewwanjua
( ) Suwit Imjai
(✓) Kunchit Promprat

Issue Date : 27 March 2025

The Uncertainties are for a confidence probability of approximately 95%

This certificate may not be reproduced other than in full, except with the prior written Approval of the head of Corporate Services 3 : Equipment Calibration and Testing Services.

เอกสารไม่ควบคุม

Equipment : Water Bath
Condition As-Received : Used Item
Reference : 2503-0436OC-1
Cert. No.: 25TM501

Procedure Used :-

Calibration were conducted using in-house calibration procedure CP-OT04 Based on ASTM E715 according to direct measurement method with Data Acquisition which connected with Industrial Platinum Resistance Thermometer (IPRT).

The temperature scale used was based on ITS-90.

Condition of this result of calibration

1. Reference standard instrument:-

Instrument	Serial No.	Cert. No.	Traceable	Due Date
1) Data Acquisition	MY57013823	23LM71	TPA	12 May 2025

2. This certificate is valid only to the item calibrated on date and place of calibration.
3. This certification is traceable to the International System of Unit.

Remark : TPA : Technology Promotion Association (Thailand - Japan)

Result of Calibration :- (*) Without Adjustment
Function of UUC* : Temperature Source
Heat transfer medium used : Water

	Environmental		AC Voltage Supply
	(°C)	(%R.H.)	(Volt)
Beginning of Calibration	24	50	220
Finished of Calibration	25	53	221

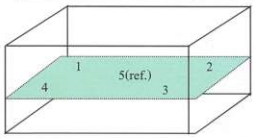

Front

Position :	Ref. Std. S/N.:
1	4804539-006
2	4804539-007
3	4804539-008
4	4804539-009
5(ref.)	4804539-010

เอกสารไม่ควบคุม

Equipment : Water Bath
Condition As-Received : Used Item
Reference : 2503-0436OC-1
Result of Calibration :- (*) Without Adjustment
Function of UUC* : Temperature Source
Cert. No.: 25TM501

Calibration point (°C)	UUC* Setting (°C)	UUC* Reading (°C)	Average* Standard Reading (°C) Position 1	2	3	4	5 (ref.)	Uncertainty (± °C)
44.5	44.4	44.4	44.508	44.531	44.495	44.537	44.510	0.15

Calibration point (°C)	Uniformity (°C)	Stability (± °C)	Coverage Factor *k*
44.5	0.092	0.048	2

Average* : The average of 30 values in each position.
Uniformity : The maximum difference of measured temperatures at any sensors and the measured temperature at the reference location which are observed at the same time or at as close an observation time as possible to determine the temperature pattern or homogeneity within the chamber under steady-state conditions.
Stability : One-half of the greatest maximum difference of measured temperature at any one probe.
UUC* : Unit Under Calibration
Note : The reported uncertainty of measurement was included stability and excluded uniformity.

The reported uncertainty of measurement was based on a standard uncertainty multiplied by a coverage factor ***k***, providing a level of confidence of approximately 95 %.

-o0o-

เอกสารไม่ควบคุม

สุดสาหกรรมพัฒนาอุตสาหกรรมอาหาร
ศูนย์บริการห้องปฏิบัติการสุดสาหกรรมอาหาร
Foundation for Industrial Development National Food Institute
Food Industrial Laboratory Service Center

NSC-TISI-TIS 17025
CALIBRATION 0061

Calibration Certificate

Certificate No.: 2402284-001-01
Client name: UNITED ANALYST AND ENGINEERING CONSULTANT CO., LTD.
Address: 3 Soi Udomsuk 41, Sukhumvit Road,
Bangchack, Prakhanong, Bangkok 10260

Equipment: Electronic Balance
Manufacturer: METTLER TOLEDO
Model: MS603S/01
Serial No.: B007010311
ID No.: UAE.TOX.008/2553
Order No.: 2402284
Operation No.: 2402284-001
Date of Receipt: 2 April 2024
Date of Calibration: 2 April 2024

Calibrated by Mr.Jerawut Prapawuttipong
Scientist

Approved by [redacted]
(Mr.Pheraphat Tuanjit)
Manager, Division of Calibration Laboratory
Responsible for the Technical Management Team

Date of Issue: 9 April 2024

The uncertainties are for a confidence probability of approximately 95%

This Certificate is issued in accordance with the conditions of accreditation granted by the Thai Laboratory Accreditation Scheme which has assessed the measurement capability of the laboratory and its traceability to recognized national standards and to the units of measurement realized at the corresponding national stancards laboratory. This certificate may not be reproduced other than in full except with the prior written approval of the National Food Institute.

F-CS-009 Revision: 01 Date: 20-04-65

2008 ซอยอรุณอมรินทร์ 36 ถนนอรุณอมรินทร์ แขวงบางยี่ขัน เขตบางพลัด กรุงเทพมหานคร 10700
2008 Soi 36, Arun Amarin Road, Bang Yi Khan Subdistrict, Bang Phlat District, Bangkok 10700, Thailand
Tel +66(0) 2422 8688 Fax +66(0) 2422 8545
nfi.or.th

เอกสารไม่ควบคุม

สุดสาหกรรมพัฒนาอุตสาหกรรมอาหาร
ศูนย์บริการห้องปฏิบัติการสุดสาหกรรมอาหาร
Foundation for Industrial Development National Food Institute
Food Industrial Laboratory Service Center

NSC-TISI-TIS 17025
CALIBRATION 0061

Calibration Report

Certificate No.: 2402284-001-01
Equipment: Electronic Balance
Manufacturer: METTLER TOLEDO
Model: MS603S/01
Resolution: 0.001
Serial No.: B007010311
ID No.: UAE.TOX.008/2553
Capacity: 620

Date of Calibration: 2 April 2024
Environment Condition: Ambient Temperature: 24.5 ± 0.5 °C Relative Humidity: 48 ± 2.5 %
Place of Calibration: Laboratory, UNITED ANALYST AND ENGINEERING CONSULTANT CO., LTD.
Condition of Equipment: Good Condition

Condition of This Results of Calibration:

1. Calibration Method: NFI Method W-MA-001 In-House Method based on UKAS Lab 14 : 2019
2. Reference Standards:

Reference Standard	Model	Serial No.	Calibrated By	Certificate No.	Due Date
Standard Weight Class E2	1mg to 200g	B505567572	TCS	M2304053S	8 April 2024
Standard Weight Class E2	500g	B505567696	TCS	M2304054S	8 April 2024
Instrument	**Model**	**Serial No.**	**Calibrated By**	**Certificate No.**	**Due Date**
Thermo-Hygro Meter	608-H1	NFI.BTH 017/23	Quality Reborn	QR24-0344	9 February 2025

3. This certification is traceable to SI UNIT
4. This certificate was certified only for the instrument we calibrated.
5. This result of calibration was found accurate as shown on date and place of calibration only.

Calibration Results:

1. Repeatability of Reading:

Nominal Value (g)	Standard Deviation of Reading (g)
300	0.00000
600	0.00048

2. Off-Center Error:

A mass of 200 g was placed and moved to various position on pan.
The balance reading obtained is given in the table.

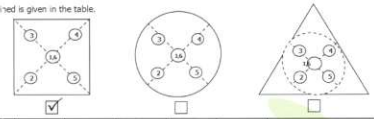

☑ ☐ ☐

1 (g)	2 (g)	3 (g)	4 (g)	5 (g)	6 (g)	(Maximum Difference) (g)
200.000	199.997	199.999	199.999	199.998	200.000	0.003

[redacted]

F-CS-012 Revision: 01 Date: 20-04-65

2008 ซอยอรุณอมรินทร์ 36 ถนนอรุณอมรินทร์ แขวงบางยี่ขัน เขตบางพลัด กรุงเทพมหานคร 10700
2008 Soi 36, Arun Amarin Road, Bang Yi Khan Subdistrict, Bang Phlat District, Bangkok 10700, Thailand
Tel +66(0) 2422 8688 Fax +66(0) 2422 8545
nfi.or.th

เอกสารไม่ควบคุม

สุขลักษณะและสิ่งแวดล้อมอาหาร
ศูนย์บริการห้องปฏิบัติการสุขลักษณะและสิ่งแวดล้อมอาหาร
Foundation for Industrial Development National Food Institute
Food Industrial Laboratory Service Center

NSC-TISI-TIS 17025
CALIBRATION 0061

Calibration Report

Certificate No.: 2402284-001-01

Equipment: Electronic Balance — **Manufacturer:** METTLER TOLEDO

Model: MS603S/01 — **Resolution:** 0.001

Serial No.: B007010311 — **ID No.:** UAE.TOX.008/2553

Capacity: 620

Date of Calibration: 2 April 2024 — Page 3 of 3

Calibration Results: (Continued)

Calibration Range: 0 - 600 g

Calibration Adjustment: Internal Calibration

3. Departure from Nominal Value:

Nominal Value (g)	Standard Value (g)	Average Reading (g)	Correction (g)	Uncertainty (± g)	Coverage Factor k
Unload	0.0000	0.000	0.000	0.00082	2.00
0.1	0.1000	0.100	0.000	0.00082	2.00
0.5	0.5000	0.500	0.000	0.00082	2.00
1	1.0000	1.000	0.000	0.00082	2.00
2	2.0000	2.000	0.000	0.00082	2.00
5	5.0000	5.000	0.000	0.00082	2.00
10	10.0000	10.000	0.000	0.00082	2.00
20	20.0000	20.000	0.000	0.00082	2.00
50	50.0000	50.000	0.000	0.00082	2.00
100	100.0001	100.000	0.000	0.00083	2.00
150	150.0001	150.000	0.000	0.00084	2.00
200	200.0002	200.000	0.000	0.00086	2.00
300	300.0002	299.999	0.001	0.00090	2.00
400	400.0003	399.998	0.002	0.00100	2.00
500	500.0003	499.997	0.003	0.0011	2.00
600	600.0004	599.996	0.004	0.0012	2.00

The reported uncertainty of measurement was based on a standard uncertainty multiplied by a coverage factor *k* , providing a level of confidence of approximately 95 %.

---------- End ----------

F-CS-012 Revision: 01 Date: 20-04-65

2008 ซอยอรุณอมรินทร์ 36 ถนนอรุณอมรินทร์ แขวงบางยี่ขัน เขตบางพลัด กรุงเทพมหานคร 10700
2008 Soi 36, Arun Amarin Road, Bang Yi Khan Subdistrict, Bang Phlat District, Bangkok 10700, Thailand
Tel: +66(0) 2422 8688 Fax: +66(0) 2422 8545
nfi.or.th

เอกสารไม่ควบคุม

Equipment : Electronic Balance
Model: MS603S/01
ID No.: UAE.TOX.008/2553

-001-01
Mettler-Toledo
.: B007010311
: Unit Under Calibration

nal Value (g)	Standard Value (g)	Average Reading (g)	Error (g)	Correction (g)	Uncertainty (U) (g)	U + | Error | Total Error (g)	Judgement (±g)	Result (Pass / Fail)
0	0.0000	0.000	0.000	0.000	0.00082	0.001	0.005	Pass
0.1	0.1000	0.100	0.000	0.000	0.00082	0.001	0.005	Pass
0.5	0.5000	0.500	0.000	0.000	0.00082	0.001	0.005	Pass
1	1.0000	1.000	0.000	0.000	0.00082	0.001	0.005	Pass
2	2.0000	2.000	0.000	0.000	0.00082	0.001	0.005	Pass
5	5.0000	5.000	0.000	0.000	0.00082	0.001	0.005	Pass
10	10.0000	10.000	0.000	0.000	0.00082	0.001	0.005	Pass
20	20.0000	20.000	0.000	0.000	0.00082	0.001	0.005	Pass
50	50.0000	50.000	0.000	0.000	0.00082	0.001	0.005	Pass
100	100.0001	100.000	0.000	0.000	0.00083	0.001	0.005	Pass
150	150.0001	150.000	0.000	0.000	0.00084	0.001	0.005	Pass
200	200.0002	200.000	0.000	0.000	0.00086	0.001	0.005	Pass
300	300.0002	299.999	-0.001	0.001	0.00090	0.002	0.010	Pass
400	400.0003	399.998	-0.002	0.002	0.00100	0.003	0.010	Pass
500	500.0003	499.997	-0.003	0.003	0.0011	0.004	0.010	Pass
600	600.0004	599.996	-0.004	0.004	0.0012	0.006	0.010	Pass

เอกสารไม่ควบคุม

สุขลักษณะและสิ่งแวดล้อมอาหาร
ศูนย์บริการห้องปฏิบัติการสุขลักษณะและสิ่งแวดล้อมอาหาร
Foundation for Industrial Development National Food Institute
Food Industrial Laboratory Service Center

NSC-TISI-TIS 17025
CALIBRATION 0061

Calibration Certificate

Certificate No.: 2403982-001-01

Client name: UNITED ANALYST AND ENGINEERING CONSULTANT CO.,LTD.

Address: 3 Soi Udomsuk 41, Sukhumvit Road,
Bangchack, Prakhanong, Bangkok 10260

Page 1 of 3

Equipment: Autoclave

Manufacturer: ALP

Model: CL-40L

Serial No.: 807298

ID No.: UAE.MIC.019/2560

Order No.: 2403982

Operation No.: 2403982-001

Date of Receipt: 7 August 2024

Date of Calibration: 7 August 2024

Calibrated by Mr.Manas Somsak
Specialist

Approved by [redacted]
(Miss Preeyaporn Jaengkarnkit)
Vice President, Department of Laboratory Services
Responsible for the Technical Management Team

Date of Issue: 14 August 2024

The uncertainties are for a confidence probability of approximately 95 %.

This Certificate is issued in accordance with the conditions of accreditation granted by the Thai Laboratory Accreditation scheme which has assessed the measurement capability of the laboratory and its traceability to recognized national standards and to the units of measurement realized at the corresponding national standards laboratory. This certificate may not be reproduced other than in full except with the prior written approval of the National Food Institute.

F-CS-009 Revision: 01 Date: 20-04-65

2008 ซอยอรุณอมรินทร์ 36 ถนนอรุณอมรินทร์ แขวงบางยี่ขัน เขตบางพลัด กรุงเทพมหานคร 10700
2008 Soi 36, Arun Amarin Road, Bang Yi Khan Subdistrict, Bang Phlat District, Bangkok 10700, Thailand
Tel: +66(0) 2422 8688 Fax: +66(0) 2422 8545
nfi.or.th

เอกสารไม่ควบคุม

สุขลักษณะและสิ่งแวดล้อมอาหาร
ศูนย์บริการห้องปฏิบัติการสุขลักษณะและสิ่งแวดล้อมอาหาร
Foundation for Industrial Development National Food Institute
Food Industrial Laboratory Service Center

NSC-TISI-TIS 17025
CALIBRATION 0061

Calibration Report

Certificate No.: 2403982-001-01

Equipment: Autoclave

Model: CL-40L — **Serial No.:** 807298

Resolution: 1 °C — **ID No.:** UAE.MIC.019/2560

Manufacturer: ALP

Date of Calibration: 7 August 2024 — Page 3 of 3

Calibration point: 121 °C

Calibration result:

Calibration Condition	Temperature (°C)	Relative Humidity (%)	Line Voltage (Volt)
Min	28.0	55	224
Max	30.0	65	226

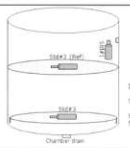

Standard at Position
Std#1 = Attached to the load temperature probe, within 20 mm.
Std#2 = In the upper half of the chamber.
Std#3 = In the chamber drain, within 100 mm.

Table1 : Reporting of Temperature

Calibration Point (°C)	Measured Temperature (°C) @ Sensor No. (Sensor No.2 is REF)			Uncertainty ± (°C)
	Std.# 1	Std.# 2 (Ref)	Std.# 3	
121	122.43	122.44	122.44	0.65

Table 2 : Reporting of Characterization Result

UUC* Setting (°C)	UUC* Reading				Stability ± (°C)	Uniformity (°C)	Overall Variation (°C)
	Min (°C)	Max (°C)	Average (°C)	MPa			
122	122	122	122	0.11	0.065	0.031	0.14

Note

The quoted uncertainty include " Stability " and " Loading effect (20% of Uniformity)"

UUC* = Unit Under Calibration

Stability = One-half of the greatest maximum difference of measured temperatures at any one sensors, for at least half an hour after reaching steady state.

Uniformity = The maximum difference of measured temperatures at any sensors and the measured temperature at the reference location which are observed at the same time.

Overall Variation = The difference of the maximum and minimum measured temperatures througout observation time.

The report uncertainty of measurement was based on standard uncertainty multiplied by coverage factor k= 2, providing a level of confidence of approximately 95 %.

--------- End ---------

[redacted]

F-CS-012 Revision: 01 Date: 20-04-65

2008 ซอยอรุณอมรินทร์ 36 ถนนอรุณอมรินทร์ แขวงบางยี่ขัน เขตบางพลัด กรุงเทพมหานคร 10700
2008 Soi 36, Arun Amarin Road, Bang Yi Khan Subdistrict, Bang Phlat District, Bangkok 10700, Thailand
Tel: +66(0) 2422 8688 Fax: +66(0) 2422 8545
nfi.or.th

เอกสารไม่ควบคุม

สุขภาพกรรมพัฒนาอุตสาหกรรม
ศูนย์บริการห้องปฏิบัติการอุตสาหกรรมอาหาร
Foundation for Industrial Development National Food Institute
Food Industrial Laboratory Service Center

NSC-TISI-TIS 17025 CALIBRATION 0061

Calibration Report

Certificate No.: 2403982-001-01
Equipment: Autoclave
Model: CL-40L Serial No.: 807298
Resolution: 1 °C ID No.: UAE.MIC.019/2560
Manufacturer: ALP
Date of Calibration: 7 August 2024

Location: MICROBIOLOGY LABORATORY (301), UNITED ANALYST AND ENGINEERING CONSULTANT CO.,LTD.
Environment Condition: Ambient Temperature (29 ± 1) °C
Relative Humidity (60 ± 5) %
Line Voltage (225 ± 1) Volt

Condition of this results of Calibration:

1. This instrument was calibrated by insert 3 standard Data loggers with RTD into its autoclave and calibration according to W-TE-018 based on BS 2646-1:2021, Autoclaves for sterilization in laboratories Part 1: Design, construction, safety and performance - Specification.
- The temperature scale used was based on ITS - 90.
- All data show below were final values and the initial data may be obtained upon request.
2. Reference Standard Instrument :

Instrument	Model	Serial No.	Certificate No.	Due Date	Through
Digital Thermometer with RTD (Data Logger)	OM-CP-HITEMP-140	Q88555	TE 670230-01	25-Feb-25	NATIONAL FOOD INSTITUTE
	OM-CP-HITEMP-140	R55951	TE 670231-01	25-Feb-25	NATIONAL FOOD INSTITUTE
	OM-CP-HITEMP-140	R56916	TE 670232-01	25-Feb-25	NATIONAL FOOD INSTITUTE

3. This certificate is traceable to International System of Units (SI Units).
4. This certificate was certified only for the instrument we calibrated.
5. This result of calibration was found accurate as shown on date and place of calibration only.
6. This standard does not apply to sterilizers or disinfectors used for medical, dental, pharmaceutical.
7. Condition of Calibrated item : Good
UUC Description : Setting program function sterilization : STERILIZE/NORMAL
Time of sterilization 15 Minute At 121 °C
8. Result of Calibration : [X] Without adjustment [ ] After adjustment

[redacted]

2008 อาคารนวนรินทร์ 36 ถนนรามอินทรา แขวงนวลจันทร์ เขตบึงกุ่ม กรุงเทพมหานคร 10700
2008 Soi 36, Arun Amarin Road, Bang Yi Khan Subdistrict, Bang Phlat District, Bangkok 10700, Thailand
Tel: +66(0) 2422 8688 Fax +66(0) 2422 8545
nfi.or.th

เอกสารไม่ควบคุม

DQE Services Co.,Ltd.
32 Soi Ladprao-Wanghin 55, Ladprao-Wanghin Rd., Ladprao, Ladprao, Bangkok 10230
Phone : +66 (0)2 538 2054, Email : dqeservicesinfo@gmail.com

NSC-TISI-TIS 17025 CALIBRATION 0494

CERTIFICATE OF CALIBRATION

Certificate No. : SP24-018

Customer : United Analyst and Engineering Consultant Co.,Ltd. (Head Office)

Address : 3 Soi Udomsuk 41, Sukhumvit Road, Bangchak, Phrakhanong, Bangkok 10260

Location of calibration : Laboratory 315

Equipment : UV-Vis Spectrophotometer

Manufacturer : Agilent Technologies

Model : Cary 60

Serial No. : MY15410009

ID No. : UAE.WAT.020/2558

Received Date : 7 May 2024

Calibration Date : 7 May 2024

Issue Date : 9 May 2024

Condition Instrument : Good

Calibrated by : [redacted] (Mr.Tanawut Rittidach)
Technical Manager

Approved by : [redacted] (Ms. Chonthicha Sangngern)
Quality Manager

The calibration result is applied only to the above calibrated item and was found accurate as shown on date and place of calibration only.

The measurement capability of the laboratory and its traceability to recognized national standards and to the unit of measurement realized at the corresponding national standards laboratory. This certificate may not be reproduced other than in full except with the prior written approval of the DQE Services Co., Ltd.

เอกสารไม่ควบคุม

DQE Services Co.,Ltd.
32 Soi Ladprao-Wanghin 55, Ladprao-Wanghin Rd., Ladprao, Ladprao, Bangkok 10230
Phone : +66 (0)2 538 2054, Email : dqeservicesinfo@gmail.com

NSC-TISI-TIS 17025 CALIBRATION 0494

REPORT OF CALIBRATION

Certificate No. : SP24-018

Environment Condition : Ambient Temperature 25 ± 5 °C
Relative humidity 55 ± 20 %RH

Calibration method : In-house method CP-01 Based on ASTM E275-08

Certified Reference Materials :

Material	Serial No.	Certificate No.	Due date
Absobance Standard set	25760	115663	25 October 2025
Absobance Standard set	25757	115638	25 October 2025
Wavelength Standard set	25806	115657	25 October 2025
Wavelength Standard set	25758	115665	25 October 2025

Traceability : This certification is traceable to the International System of Unit maintained at National - Institute of Standards and Technology (NIST) through Starna Scientific Limited

Spectral Band Width of UUC : 1.5 nm.

Scan Speed of UUC : 60 nm/min

Scan Interval of UUC : 0.15 nm.

Resolution of UUC : Photometric 0.0001 Abs.
Wavelength 0.1 nm.

เอกสารไม่ควบคุม

DQE Services Co.,Ltd.
32 Soi Ladprao-Wanghin 55, Ladprao-Wanghin Rd., Ladprao, Ladprao, Bangkok 10230
Phone : +66 (0)2 538 2054, Email : dqeservicesinfo@gmail.com

NSC-TISI-TIS 17025 CALIBRATION 0494

REPORT OF CALIBRATION

Certificate No. : SP24-018

Calibration Results : Without adjustment

Photometric Accuracy :

Wavelength (nm.)	CRMs Values (Abs)	UUC Reading (Abs)	Correction (Abs)	Uncertainty (Abs)	Coverage factor k
420	0.0000	0.0000	0.0000	0.0028	2.00
	0.5780	0.5747	0.0033	0.0031	2.00
	1.0484	1.0438	0.0046	0.0029	2.00
	2.1876	2.1832	0.0044	0.0080	2.00
440	0.0000	0.0000	0.0000	0.0028	2.00
	0.5595	0.5581	0.0014	0.0034	2.00
	1.0239	1.0231	0.0008	0.0035	2.00
	2.1230	2.1219	0.0011	0.0080	2.00
465	0.0000	0.0000	0.0000	0.0028	2.00
	0.5230	0.5184	0.0046	0.0030	2.00
	0.9633	0.9614	0.0019	0.0029	2.00
	1.9753	1.9731	0.0022	0.0070	2.00
546.1	0.0000	0.0000	0.0000	0.0028	2.00
	0.5181	0.5150	0.0031	0.0031	2.00
	1.0002	0.9964	0.0038	0.0033	2.00
	1.9973	1.9914	0.0059	0.0088	2.00
590	0.0000	0.0000	0.0000	0.0028	2.00
	0.5517	0.5485	0.0032	0.0030	2.00
	1.0803	1.0772	0.0031	0.0030	2.00
	2.0373	2.0293	0.0080	0.0080	2.00
635	0.0000	0.0000	0.0000	0.0028	2.00
	0.5591	0.5565	0.0026	0.0031	2.00
	1.0518	1.0482	0.0036	0.0030	2.00
	1.9274	1.9202	0.0072	0.0079	2.00

เอกสารไม่ควบคุม

DQE Services Co.,Ltd.
32 Soi Ladprao-Wanghin 55, Ladprao-Wanghin Rd., Ladprao, Ladprao, Bangkok 10230
Phone : +66 (0)2 538 2054, Email : dqeservicesinfo@gmail.com

REPORT OF CALIBRATION

Certificate No. : SP24-018

Photometric Accuracy :

Wavelength (nm.)	CRMs Values (Abs)	UUC Reading (Abs)	Correction (Abs)	Uncertainty (Abs)	Coverage factor *k*
235	0.0000	0.0000	0.0000	0.0050	2.00
	0.7469	0.7435	0.0034	0.0057	2.00
257	0.0000	0.0000	0.0000	0.0050	2.00
	0.8674	0.8639	0.0035	0.0060	2.00
313	0.0000	0.0000	0.0000	0.0050	2.00
	0.2919	0.2907	0.0012	0.0051	2.00
350	0.0000	0.0000	0.0000	0.0050	2.00
	0.6430	0.6402	0.0028	0.0055	2.00

เอกสารไม่ควบคุม

DQE Services Co.,Ltd.
32 Soi Ladprao-Wanghin 55, Ladprao-Wanghin Rd., Ladprao, Ladprao, Bangkok 10230
Phone : +66 (0)2 538 2054, Email : dqeservicesinfo@gmail.com

REPORT OF CALIBRATION

Certificate No. : SP24-018

Wavelength Accuracy :

CRMs Values (nm.)	UUC Reading (nm.)	Correction (nm.)	Uncertainty (nm.)	Coverage factor *k*
241.72	242.0	-0.28	0.18	2.00
279.45	279.5	-0.05	0.18	2.00
287.81	287.9	-0.09	0.18	2.00
334.06	333.9	0.16	0.18	2.00
360.93	360.5	0.43	0.18	2.00
418.59	418.1	0.49	0.18	2.00
445.94	445.6	0.34	0.18	2.00
453.66	453.3	0.36	0.18	2.00
460.02	459.8	0.22	0.18	2.00
536.59	536.0	0.59	0.18	2.00
637.98	638.7	-0.72	0.18	2.00
431.38	430.8	0.58	0.18	2.00
472.50	472.4	0.10	0.18	2.00
513.47	513.7	-0.23	0.18	2.00
528.88	529.1	-0.22	0.18	2.00
573.17	573.5	-0.33	0.18	2.00
585.35	585.2	0.15	0.20	2.00
684.40	685.1	-0.70	0.18	2.00
740.72	741.4	-0.68	0.20	2.00
748.55	749.1	-0.55	0.18	2.00
807.03	807.3	-0.27	0.18	2.00
879.28	879.3	-0.02	0.18	2.00

Remark : - UUC = Unit Under Calinration

- N/A = Not Avaiable
- The result expanded uncertainty of measurement U is stated as the standard uncertainty of measurement multiplied by the coverage factor *k*, which for a normal distribution corresponds to a coverage probability of approximately 95%
- * Indicates non TISI accredited

- End of Certificate -

เอกสารไม่ควบคุม

List Certificate of Instrument for Water Quality Analysis.

No.	Instrument/Equipment	Parameter	Manufacturer	Model/Serial No.	Calibrator	Certification No.	Date of Calibration	Due date of Calibration	Remark
เครื่องมือหลักประจำห้องปฏิบัติการวิเคราะห์คุณภาพน้ำทิ้ง									
1	pH Meter	ค่าความเป็นกรด-ด่าง อุณหภูมิ	Mettler-Toledo	Seven Easy S20 / 1231155210	National Food Institute, Ministry of Industry, Thailand	2401718-001-01	11 Mar 24	10 Mar 25	-
2	pH Meter		Mettler-Toledo	Seven Easy S20 / 1231155210	National Food Institute, Ministry of Industry, Thailand	2501844 001 01	25 Feb 25	24 Feb 26	-
3	Analytical Balance (Readability 0.01 mg)	สารแขวนลอย สารละลายในน้ำ	Mettler-Toledo	XSR205DU / C009071872	National Food Institute, Ministry of Industry, Thailand	2402283-001-01	2 Apr 24	1 Apr 25	-
4	Analytical Balance (Readability 0.01 mg)		Mettler-Toledo	XSR205DU / C009071872	National Food Institute, Ministry of Industry, Thailand	2502226 001 01	20 Mar 25	19 Mar 26	-
5	Hot Air Oven		Memmert	UF55 / B216.1666	National Food Institute, Ministry of Industry, Thailand	2500116-001-01	8 Oct 24	7 Oct 25	-
6	Electronic Balance (Readability 0.1 mg)	น้ำมันและไขมัน	Mettler-Toledo	XSR204 / C117635043	Technology Promotion Association (Thailand-Japan)	24MM293	11 May 24	10 May 25	-
7	Electronic Balance (Readability 0.1 mg)		Mettler-Toledo	XSR204 / C117635043	United Analyst and Engineering Consultant. Co.,Ltd (UAE)	250422-1-BL001-25	23 Apr 25	22 Apr 26	-
8	BOD Incubator	บีโอดี	Arco	UC4-1320 / (UAE.WAO.015/2561)	Technology Promotion Association (Thailand-Japan)	24TM303	10 Feb 24	9 Feb 25	-
9	BOD Incubator		Arco	UC4-1320 / (UAE.WAO.015/2561)	Technology Promotion Association (Thailand-Japan)	25TM205	8 Feb 25	8 Feb 26	-
10	Digestor Unit	Total Kjeldahl Nitrogen (TKN)	FOSS TECATOR	DT2520 / 91794469	National Food Institute, Ministry of Industry, Thailand	2402957-001-01	23 May 24	22 May 25	-
11	Digestor Unit		Velp	DKL20 / 213517	National Food Institute, Ministry of Industry, Thailand	2404228 001 01	26 Sep 24	25 Sep 25	-
12	Incubator	Total Colifor Bacteria	Binder	KB400 / 20200000015535	Technology Promotion Association (Thailand-Japan)	24TM647	1 Apr 24	31 Mar 25	-
13	Incubator		Binder	KB400 / 20200000015535	National Food Institute, Ministry of Industry, Thailand	2502229 006 01	19 Mar 25	18 Mar 26	-

Due Date of Calibration* : Based on the annual calibration plan. At least 1 time per year.

สุดสาหกรรมพัฒนาอุตสาหกรรมเพื่อสถาบันอาหาร
ศูนย์บริการห้องปฏิบัติการอุตสาหกรรมอาหาร
Foundation for Industrial Development National Food Institute
Food Industrial Laboratory Service Center

NSC-TISI-TIS 17025
CALIBRATION 0061

Calibration Certificate

Certificate No.: 2401718-001-01
Client name: UNITED ANALYST AND ENGINEERING CONSULTANT CO.,LTD.
Address: 3 Soi Udomsuk 41, Sukhumvit Road,
Bangchack, Prakhanong, Bangkok 10260

Equipment: pH Meter
Manufacturer: METTLER TOLEDO
Model: SevenEasy pH
Serial No.: 1231155210
ID No.: UAE.WAT.010/2553
Order No.: 2401718
Operation No.: 2401718-001
Date of Receipt: 27 February 2024
Date of Calibration: 11 March 2024

Calibrated by Mr.Manas Somsak
Specialist

Approved by [redacted]
(Mr.Pheraphat Tuanjit)
Manager, Division of Calibration Laboratory
Responsible for the Technical Management Team

Date of Issue: 12 March 2024

The uncertainties are for a confidence probability of approximately 95%.

This Certificate is issued in accordance with the conditions of accreditation granted by the Thai Laboratory Accreditation Scheme which has assessed the measurement capability of the laboratory and its traceability to recognized national standards and to the units of measurement realized at the corresponding national standards laboratory. This certificate may not be reproduced other than in full except with the prior written approval of the National Food Institute.

2008 ซอยอรุณอมรินทร์ 36 ถนนอรุณอมรินทร์ แขวงบางยี่ขัน เขตบางพลัด กรุงเทพมหานคร
2008 Soi 36, Arun Amarin Road, Bang Yi Khan Subdistrict, Bang Phlat District, Bangkok 10700, Thailand
Tel. +66(0) 2422 8688 Fax. +66(0) 2422 8545
nfi.or.th

เอกสารไม่ควบคุม

สุดสาหกรรมพัฒนาอุตสาหกรรมเพื่อสถาบันอาหาร
ศูนย์บริการห้องปฏิบัติการอุตสาหกรรมอาหาร
Foundation for Industrial Development National Food Institute
Food Industrial Laboratory Service Center

NSC-TISI-TIS 17025
CALIBRATION 0061

Calibration Report

Certificate No.: 2401718-001-01
Equipment: pH Meter **Resolution:** 0.01 pH ; 1 mV
Manufacturer: METTLER TOLEDO **Model:** SevenEasy pH
Serial No.: 1231155210 **Type:** Bench top
ID No.: UAE.WAT.010/2553
Date of Calibration: 11 March 2024

Location: Chemical Calibration Laboratory, National Food Institute
Environment Condition: **Ambient Temperature:** (23.4 ± 1.5) °C **Relative Humidity:** (51 ± 3) %
Condition of Equipment: Good Condition
Condition of this Results of Calibration

1.Calibration Method: W-CC-002 : In house method based on direct measurement by using standard voltage calibrator and certified reference material (CRM)

2. Reference Standards / Certified Reference Material

Instruments	Serial / ID No.	Manufacturer	Certificate No.	Due Date
2.1 DC Voltage Calibrator	2709007	Fluke	23E2003	14 June 2024
2.2 Digital Thermometer	2709007	Fluke	CC 660570-01	30 October 2024
2.3 Thermo-Hygro Meter	NFI.BTH 014/23	testo	CC 660353-01	3 April 2024

Certified Reference Material	Lot. No.	Manufacturer	Ref N	Expire Date
2.4 pH buffer 4.008 (Primary pH buffer Solution)	888842	CPAchem	PH216.L5	13 April 2025
2.5 pH buffer 6.865 (Primary pH buffer Solution)	888843	CPAchem	PH217.L5	13 April 2025
2.6 pH buffer 10.01 (Primary pH buffer Solution)	888844	CPAchem	PH220.L5	13 April 2024
2.7 pH buffer 7.00 (Standard pH buffer Solution)	C03109	HACH LANGE GmbH	S11M004	16 October 2025

3. This certification is traceable to The International System of Unit (SI Unit)

3.1 Instruments No.2.1	through	NSC-TISI-TIS 17025 Laboratory Accredition of Calibration No.0008
3.2 Instruments No.2.2 and 2.3	through	NSC-TISI-TIS 17025 Laboratory Accredition of Calibration No.0061
3.3 Certified Reference Material No.2.4 to 2.6	traceable to	Primary measurement method- Harned cell using calibrated thermometer, barometer, and nanovoltmeter.The Standard Solution preparation and certified by CPAchem Ltd is accredited to ISO 17034 and ISO/IEC 17025
3.4 Certified Reference Material No.2.7	traceable to	PTB Certificate Nr. PTB-PHOA-563/30504/23 and Certificate Nr. PTB-PHOB-555/30620/22 (PTB: Physikalish-Thechnische Bundesanstalt, Braunschweig, Germany)

4. This certificate was certified only for the instrument we calibrated.
5. This result of calibration was found accurate as shown on date and place of calibration only.

[redacted]

2008 ซอยอรุณอมรินทร์ 36 ถนนอรุณอมรินทร์ แขวงบางยี่ขัน เขตบางพลัด กรุงเทพมหานคร
2008 Soi 36, Arun Amarin Road, Bang Yi Khan Subdistrict, Bang Phlat District, Bangkok 10700, Thailand
Tel. +66(0) 2422 8688 Fax. +66(0) 2422 8545
nfi.or.th
เอกสารไม่ควบคุม

สุดสาหกรรมพัฒนาอุตสาหกรรมเพื่อสถาบันอาหาร
ศูนย์บริการห้องปฏิบัติการอุตสาหกรรมอาหาร
Foundation for Industrial Development National Food Institute
Food Industrial Laboratory Service Center

NSC-TISI-TIS 17025
CALIBRATION 0061

Calibration Report

Certificate No.: 2401718-001-01
Equipment: pH Meter **Resolution:** 0.01 pH ; 1 mV
Manufacturer: METTLER TOLEDO **Model:** SevenEasy pH
Serial No.: 1231155210 **Type:** Bench top
ID No.: UAE.WAT.010/2553
Date of Calibration: 11 March 2024

Calibration Results:

1. Calibration of pH Meter (Manual Temperature Compensation at 25 °C)
(offset value before adjust: -0.4 mV)

Nominal pH	DC Voltage Standard (mV)	Average Indicator Reading		Uncertainty (±mV)	Coverage Factor (k)
		mV	pH		
0	414.121	414	0.00	0.58	2.00
2	295.814	296	2.00	0.58	2.00
4	177.464	178	4.00	0.58	2.00
6	59.160	59	6.00	0.58	2.00
7	0.001	0	7.00	0.58	2.00
8	-59.159	-59	8.00	0.58	2.00
10	-177.461	-177	10.00	0.58	2.00
12	-295.811	-296	12.00	0.58	2.00
14	-414.118	-414	14.00	0.58	2.00

2. Calibration of pH Meter with Electrode (Manual Temperature Compensation at 25 °C)

Equipment: pH Electrode **Type:** Combined Electrode
Manufacturer: METTLER TOLEDO **Model:** InLab Solids
Serial No.: 3065701 **ID.No.** N/A
Performance of Electrode system (Three-Point Calibration at pH 4, 7 and 10)

Certified Value @25 °C (pH)	Average Indicator Reading		Relative Slope (%)	Uncertainty (± pH)	Coverage Factor (k)
	pH	mV			
4.008	4.01	188	-	0.0071	2.00
7.001	7.00	13	98.9	0.0086	2.00
10.010	10.01	-160	97.2	0.0085	2.00
6.865	6.87	21	-	0.0074	2.00

[redacted]

2008 ซอยอรุณอมรินทร์ 36 ถนนอรุณอมรินทร์ แขวงบางยี่ขัน เขตบางพลัด กรุงเทพมหานคร
2008 Soi 36, Arun Amarin Road, Bang Yi Khan Subdistrict, Bang Phlat District, Bangkok 10700, Thailand
Tel. +66(0) 2422 8688 Fax. +66(0) 2422 8545
nfi.or.th
เอกสารไม่ควบคุม

สุดสาหกรรมพัฒนาอุตสาหกรรมเพื่อสถาบันอาหาร
ศูนย์บริการห้องปฏิบัติการอุตสาหกรรมอาหาร
Foundation for Industrial Development National Food Institute
Food Industrial Laboratory Service Center

NSC-TISI-TIS 17025
CALIBRATION 0061

Calibration Report

Certificate No.: 2401718-001-01
Equipment: Digital Thermometer with RTD (pH Meter)
Resolution: 0.1 °C **Model:** SevenEasy pH
Serial No.: 1231155210 **ID No.:** UAE.WAT.010/2553
Manufacturer: METTLER TOLEDO
Date of Calibration: 11 March 2024

Location: Chemical Calibration Laboratory, National Food Institute
Environment Condition:
Ambient Temperature 23 °C ± 1 °C
Relative Humidity 51 % ± 2 %

Condition of this results of Calibration:

1. Calibration Method :
- In house method: W-TE-025 by comparison with standard thermometer.
- The Calibration is determined by comparing with a known temperature from a standard resistance thermometer.
- The temperature scale in use at this laboratory is the International Temperature scale of 1990 (ITS-90).

2. Reference Standard Instrument :

Instrument	Model	Serial No.	Certificate No.	Due Date	Through
HANDHELD THERMOMETER	1523	2118154	PSL-T 0877/66	06-Jun-24	TISTR
Platinum Resistance Thermometer (PRT)	5627A	877332			

Support Equipment : - Low Temperature Bath (ISOCAL-6), Model: Europa-6 Plus Basic, S/N: 341592/2

3. This certificate is traceable to International System of Units (SI Units).
4. This certificate was certified only for the instrument we calibrated.
5. This result of calibration was found accurate as shown on date and place of calibration only.
6. Condition of Calibrated Item : Good
7. Result of Calibration : [X] Without adjustment [ ] After adjustment

[redacted]

2008 ซอยอรุณอมรินทร์ 36 ถนนอรุณอมรินทร์ แขวงบางยี่ขัน เขตบางพลัด กรุงเทพมหานคร
2008 Soi 36, Arun Amarin Road, Bang Yi Khan Subdistrict, Bang Phlat District, Bangkok 10700, Thailand
Tel. +66(0) 2422 8688 Fax. +66(0) 2422 8545
nfi.or.th
เอกสารไม่ควบคุม

สุดสาหกรรมฟื้นนานูลนิธิเพื่อสถาบันอาหาร
ศูนย์บริการห้องปฏิบัติการสุดสาหกรรมอาหาร
Foundation for Industrial Development National Food Institute
Food Industrial Laboratory Service Center

NSC-TISI-TIS 17025 CALIBRATION 0061

Calibration Report

Certificate No.: 2401718-001-01

Equipment: Digital Thermometer with RTD (pH Meter)

Resolution: 0.1 °C Model: SevenEasy pH

Serial No.: 1231155210 ID No.: UAE.WAT.010/2553

Manufacturer: METTLER TOLEDO

Date of Calibration: 11 March 2024 Page 5 of 5

Calibration point: 15.0, 25.0 and 35.0 °C

Calibration result:

- The probe was immersed in liquid bath or dry bath to a minimum depth of 100 mm.
- Description of probe, model : N/A S/N : N/A

Dimension of probe : Diameter 4 mm., Length 120 mm.,

Sheath material : Stainless Steel

UUC* Reading (°C)	Standard Temperature (°C)	Correction Value (°C)	Uncertainty ± (°C)
15.1	14.998	0.1	0.099
25.1	24.998	0.1	0.099
35.1	34.997	0.1	0.099

Note

- UUC* : Unit Under Calibration

The report uncertainty of measurement was based on standard uncertainty multiplied by coverage factor k= 2, providing a level of confidence of approximately 95 %.

[redacted]

--------- End ---------

F-CS-012 Revision: 01 Date: 20-04-65

เอกสารไม่ควบคุม

2008 ซอยอรุณอมรินทร์ 36 ถนนอรุณอมรินทร์ แขวงบางยี่ขัน เขตบางพลัด กรุงเทพมหานคร 10700
2008 Soi 36, Arun Amarin Road, Bang Yi Khan Subdistrict, Bang Phlat District, Bangkok 10700, Thailand
Tel: +66(0) 2422 8688 Fax: +66(0) 2422 8545
nfi.or.th

สุดสาหกรรมฟื้นนานูลนิธิเพื่อสถาบันอาหาร
ศูนย์บริการห้องปฏิบัติการสุดสาหกรรมอาหาร
Foundation for Industrial Development National Food Institute
Food Industrial Laboratory Service Center

NSC-TISI-TIS 17025 CALIBRATION 0061

Calibration Certificate

Certificate No.: 2501844-001-01

Client name: UNITED ANALYST AND ENGINEERING CONSULTANT CO.,LTD.

Address: 3 Soi Udomsuk 41, Sukhumvit Road,
Bangchack, Prakhanong, Bangkok 10260

Page 1 of 5

Equipment: pH Meter

Manufacturer: METTLER TOLEDO

Model: SevenEasy pH

Serial No.: 1231155210

ID No.: UAE.WAT.010/2553

Order No.: 2501844

Operation No.: 2501844-001

Date of Receipt: 24 February 2025

Date of Calibration: 24 February 2025

Calibrated by Mr.Manas Somsak
Specialist

Approved by [redacted]
(Mr.Pheraphat Tuanjit)
Manager, Division of Calibration Laboratory

Date of Issue: 27 February 2025
Responsible for the Technical Management Team

The uncertainties are for a confidence probability of approximately 95%.

This Certificate is issued in accordance with the conditions of accreditation granted by the Thai Laboratory Accreditation Scheme which has assessed the measurement capability of the laboratory and its traceability to recognized national standards and to the units of measurement realized at the corresponding national standards laboratory. This certificate may not be reproduced other than in full except with the prior written approval of the National Food Institute.

F-CS-009 Revision: 01 Date: 20-04-65

เอกสารไม่ควบคุม

2008 ซอยอรุณอมรินทร์ 36 ถนนอรุณอมรินทร์ แขวงบางยี่ขัน เขตบางพลัด กรุงเทพมหานคร 10700
2008 Soi 36, Arun Amarin Road, Bang Yi Khan Subdistrict, Bang Phlat District, Bangkok 10700, Thailand
Tel: +66(0) 2422 8688 Fax: +66(0) 2422 8545
nfi.or.th

สุดสาหกรรมฟื้นนานูลนิธิเพื่อสถาบันอาหาร
ศูนย์บริการห้องปฏิบัติการสุดสาหกรรมอาหาร
Foundation for Industrial Development National Food Institute
Food Industrial Laboratory Service Center

NSC-TISI-TIS 17025 CALIBRATION 0061

Calibration Report

Certificate No.: 2501844-001-01

Equipment: pH Meter Resolution: 0.01 pH ; 1 mV

Manufacturer: METTLER TOLEDO Model: SevenEasy pH

Serial No.: 1231155210 Type: Bench top

ID No.: UAE.WAT.010/2553

Date of Calibration: 24 February 2025 Page 2 of 5

Location: Chemical Calibration Laboratory, National Food Institute

Environment Condition: Ambient Temperature: (23.4 ± 1.5) °C Relative Humidity: (54 ± 3) %

Condition of Equipment: Good Condition

Condition of this Results of Calibration

1.Calibration Method: W-CC-002 : In house method basec on direct measurement by using standard voltage calibrator and certified reference material (CRM)

2. Reference Standards / Certified Reference Material

Instruments	Serial / ID No.	Manufacturer	Certificate No.	Due Date
2.1 DC Voltage Calibrator	2709007	Fluke	24E1752	30 May 2025
2.2 Digital Thermometer	2709007	Fluke	2500376-002-01	29 October 2025
2.3 Thermo-Hygro Meter	NFI.BTH 013/23	testo	CC 670420-01	21 May 2025
Certified Reference Material	**Lot. No.**	**Manufacturer**	**Ref N**	**Expire Date**
2.4 pH buffer 4.008 (Primary pH buffer Solution)	1016435	CPAchem	PH216.L5	25 July 2026
2.5 pH buffer 6.865 (Primary pH buffer Solution)	949186	CPAchem	PH217.L5	30 November 2025
2.6 pH buffer 10.01 (Primary pH buffer Solution)	1016437	CPAchem	PH220.L5	25 July 2025
2.7 pH buffer 7.00 (Standard pH buffer Solution)	C03109	HACH LANGE GmbH	S11M004	16 October 2025

3. This certification is traceable to The International System of Unit (SI Unit)

3.1 Instruments No.2.1	through	NSC-TISI-TIS 17025 Laboratory Accredition of Calibration No.0008
3.2 Instruments No.2.2 to 2.3	through	NSC-TISI-TIS 17025 Laboratory Accredition of Calibration No.0061
3.3 Certified Reference Material No.2.4 to 2.6	traceable to	Primary measurement method- Harned cell using calibrated thermometer, barometer, and nanovoltmeter.The Standard Solution preparation and certified by CPAchem Ltd is accredited to ISO 17034 and ISO/IEC 17025
3.4 Certified Reference Material No.2.7	traceable to	PTB Certificate Nr. PTB-PHOA-563/30504/23 and Certificate Nr. PTB-PHOB-555/30620/22 (PTB: Physikalish-Thechnische Bundesanstalt, Braunschweig, Germany)

4. This certificate was certified only for the instrument we calibrated.

5. This result of calibration was found accurate as shown on date and place of calibration only.

[redacted]

F-CS-012 Revision: 01 Date: 20-04-65

เอกสารไม่ควบคุม

2008 ซอยอรุณอมรินทร์ 36 ถนนอรุณอมรินทร์ แขวงบางยี่ขัน เขตบางพลัด กรุงเทพมหานคร 10700
2008 Soi 36, Arun Amarin Road, Bang Yi Khan Subdistrict, Bang Phlat District, Bangkok 10700, Thailand
Tel: +66(0) 2422 8688 Fax: +66(0) 2422 8545
nfi.or.th

สุดสาหกรรมฟื้นนานูลนิธิเพื่อสถาบันอาหาร
ศูนย์บริการห้องปฏิบัติการสุดสาหกรรมอาหาร
Foundation for Industrial Development National Food Institute
Food Industrial Laboratory Service Center

NSC-TISI-TIS 17025 CALIBRATION 0061

Calibration Report

Certificate No.: 2501844-001-01

Equipment: pH Meter Resolution: 0.01 pH ; 1 mV

Manufacturer: METTLER TOLEDO Model: SevenEasy pH

Serial No.: 1231155210 Type: Bench top

ID No.: UAE.WAT.010/2553

Date of Calibration: 24 February 2025 Page 3 of 5

Calibration Results:

1. Calibration of pH Meter (Manual Temperature Compensation at 25 °C)

Nominal pH	DC Voltage Standard (mV)	Average Indicator Reading		Uncertainty (±mV)	Coverage Factor (k)
		mV	pH		
0	414.122	414	-0.01	0.58	2.00
2	295.815	296	1.99	0.58	2.00
4	177.463	178	4.00	0.58	2.00
6	59.160	59	6.00	0.58	2.00
7	0.001	0	7.00	0.58	2.00
8	-59.159	-59	8.00	0.58	2.00
10	-177.462	-177	10.00	0.58	2.00
12	-295.813	-296	12.00	0.58	2.00
14	-414.121	-414	14.00	0.58	2.00

2. Calibration of pH Meter with Electrode (Manual Temperature Compensation at 25 °C)

Equipment: pH Electrode Type: Combined Electrode

Manufacturer: METTLER TOLEDO Model: InLab Solids

Serial No.: 3065701 ID.No. N/A

Performance of Electrode system (Three-Point Calibration at pH 4, 7 and 10)

Certified Value @25 °C (pH)	Average Indicator Reading		Relative Slope (%)	Uncertainty (± pH)	Coverage Factor (k)
	pH	mV			
4.008	4.00	165	-	0.0071	2.00
7.001	7.00	-8	97.5	0.0086	2.00
10.010	10.01	-178	95.5	0.0083	2.00
6.876	6.88	0	-	0.0071	2.00

[redacted]

F-CS-012 Revision: 01 Date: 20-04-65

เอกสารไม่ควบคุม

2008 ซอยอรุณอมรินทร์ 36 ถนนอรุณอมรินทร์ แขวงบางยี่ขัน เขตบางพลัด กรุงเทพมหานคร 10700
2008 Soi 36, Arun Amarin Road, Bang Yi Khan Subdistrict, Bang Phlat District, Bangkok 10700, Thailand
Tel: +66(0) 2422 8688 Fax: +66(0) 2422 8545
nfi.or.th

สุดสาหกรรมพัฒนานวัตกรรมเพื่อสถาบันอาหาร
ศูนย์บริการห้องปฏิบัติการสุดสาหกรรมอาหาร
Foundation for Industrial Development National Food Institute
Food Industrial Laboratory Service Center

NSC-TISI-TIS 17025 CALIBRATION 0061

Calibration Report

Certificate No.: 2501844-001-01

Equipment: Digital Thermometer with RTD (pH Meter)

Resolution: 0.1 °C **Model:** SevenEasy pH

Serial No.: 1231155210 **ID No.:** UAE.WAT.010/2553

Manufacturer: METTLER TOLEDO

Date of Calibration: 24 February 2025

Location: Chemical Calibration Laboratory, National Food Institute

Environment Condition: **Ambient Temperature** 23.4 °C ± 1.0 °C

Relative Humidity 55.1 % ± 1.7 %

Condition of this results of Calibration:

1. Calibration Method :
   - In house method: W-TE-025 by comparison with standard thermometer.
   - The Calibration is determined by comparing with a known temperature from a standard resistance thermometer.
   - The temperature scale in use at this laboratory is the International Temperature scale of 1990 (ITS-90).

2. Reference Standard Instrument :

Instrument	Model	Serial No.	Certificate No.	Due Date	Through
HANDHELD THERMOMETER	1523	2118154	PSL-T 0815/67	24-Jun-25	TISTR
Platinum Resistance Thermometer (PRT)	5627A	877332			

Support Equipment : - Low Temperature Bath (AMETEK RTC-187), Model: RTC-187C , S/N: 670930-00018

3. This certificate is traceable to International System of Units (SI Units).

4. This certificate was certified only for the instrument we calibrated.

5. This result of calibration was found accurate as shown on date and place of calibration only.

6. Condition of Calibrated Item : Good

7. Result of Calibration : [X] Without adjustment [ ] After adjustment

[redacted]

2008 ซอยอรุณอมรินทร์ 36 ถนนอรุณอมรินทร์ แขวงบางยี่ขัน เขตบางพลัด กรุงเทพมหานคร 10700
2008 Soi 36, Arun Amarin Road, Bang Yi Khan Subdistrict, Bang Phlat District, Bangkok 10700, Thailand
Tel. +66(0) 2422 8688 Fax. +66(0) 2422 8545
nfi.or.th

เอกสารไม่ควบคุม

สุดสาหกรรมพัฒนานวัตกรรมเพื่อสถาบันอาหาร
ศูนย์บริการห้องปฏิบัติการสุดสาหกรรมอาหาร
Foundation for Industrial Development National Food Institute
Food Industrial Laboratory Service Center

NSC-TISI-TIS 17025 CALIBRATION 0061

Calibration Report

Certificate No.: 2501844-001-01

Equipment: Digital Thermometer with RTD (pH Meter)

Resolution: 0.1 °C **Model:** SevenEasy pH

Serial No.: 1231155210 **ID No.:** UAE.WAT.010/2553

Manufacturer: METTLER TOLEDO

Date of Calibration: 24 February 2025

Calibration point: 20.0, 25.0 and 30.0 °C

Calibration result:

- The probe was immersed in liquid bath or dry bath to a minimum depth of 120 mm.
- Description of probe, model : N/A S/N : N/A
- Dimension of probe : Diameter 4 mm., Length 120 mm.,
- Sheath material : Stainless Steel

UUC* Reading (°C)	Standard Temperature (°C)	Correction Value (°C)	Uncertainty ± (°C)
20.1	20.001	0.1	0.099
25.1	25.002	0.1	0.099
30.1	30.003	0.1	0.099

Note

- UUC* : Unit Under Calibration

The report uncertainty of measurement was based on standard uncertainty multiplied by coverage factor k= 2, providing a level of confidence of approximately 95 %.

--------- End ---------

[redacted]

2008 ซอยอรุณอมรินทร์ 36 ถนนอรุณอมรินทร์ แขวงบางยี่ขัน เขตบางพลัด กรุงเทพมหานคร 10700
2008 Soi 36, Arun Amarin Road, Bang Yi Khan Subdistrict, Bang Phlat District, Bangkok 10700, Thailand
Tel. +66(0) 2422 8688 Fax. +66(0) 2422 8545
nfi.or.th

เอกสารไม่ควบคุม

สุดสาหกรรมพัฒนานวัตกรรมเพื่อสถาบันอาหาร
ศูนย์บริการห้องปฏิบัติการสุดสาหกรรมอาหาร
Foundation for Industrial Development National Food Institute
Food Industrial Laboratory Service Center

NSC-TISI-TIS 17025 CALIBRATION 0061

Calibration Certificate

Certificate No.: 2402283-001-01

Client name: UNITED ANALYST AND ENGINEERING CONSULTANT CO., LTD.

Address: 3 Soi Udomsuk 41, Sukhumvit Road, Bangchack, Prakhanong, Bangkok 10260

Equipment: Electronic Balance

Manufacturer: METTLER TOLEDO

Model: XSR205DU

Serial No.: C009071872

ID No.: UAE.WAO.012/2563

Order No.: 2402283

Operation No.: 2402283-001

Date of Receipt: 2 April 2024

Date of Calibration: 2 April 2024

Calibrated by Mr.Jerawut Prapawuttipong
Scientist

Approved by [redacted]
(Mr.Pheraphat Tuanjit)
Manager, Division of Calibration Laboratory
Responsible for the Technical Management Team

Date of Issue: 9 April 2024

The uncertainties are for a confidence probability of approximately 95%

This Certificate is issued in accordance with the conditions of accreditation granted by the Thai Laboratory Accreditation Scheme which has assessed the measurement capability of the laboratory and its traceability to recognized national standards and to the units of measurement realized at the corresponding national standards laboratory. This certificate may not be reproduced other than in full except with the prior written approval of the National Food Institute.

2008 ซอยอรุณอมรินทร์ 36 ถนนอรุณอมรินทร์ แขวงบางยี่ขัน เขตบางพลัด กรุงเทพมหานคร 10700
2008 Soi 36, Arun Amarin Road, Bang Yi Khan Subdistrict, Bang Phlat District, Bangkok 10700, Thailand
Tel. +66(0) 2422 8688 Fax. +66(0) 2422 8545
nfi.or.th

เอกสารไม่ควบคุม

สุดสาหกรรมพัฒนานวัตกรรมเพื่อสถาบันอาหาร
ศูนย์บริการห้องปฏิบัติการสุดสาหกรรมอาหาร
Foundation for Industrial Development National Food Institute
Food Industrial Laboratory Service Center

NSC-TISI-TIS 17025 CALIBRATION 0061

Calibration Report

Certificate No.: 2402283-001-01

Equipment: Electronic Balance **Manufacturer:** METTLER TOLEDO

Model: XSR205DU **Resolution:** 0.00001 g / 0.0001 g

Serial No.: C009071872 **ID No.:** UAE.WAO.012/2563

Capacity: 220 g

Date of Calibration: 2 April 2024

Environment Condition: Ambient Temperature: 24.5 ± 0.5 °C Relative Humidity: 47.5 ± 2.5 %

Place of Calibration: Laboratory, UNITED ANALYST AND ENGINEERING CONSULTANT CO., LTD.

Condition of Equipment: Good Condition

Condition of This Results of Calibration:

1. Calibration Method: NFI Method W-MA-001 In-House Method based on UKAS Lab 14 : 2019

2. Reference Standards:

Reference Standard	Model	Serial No.	Calibrated By	Certificate No.	Due Date
Standard Weight Class E2	1mg to 200g	B505567572	TCS	M2304053S	8 April 2024
Instrument	**Model**	**Serial No.**	**Calibrated By**	**Certificate No.**	**Due Date**
Thermo-Hygro Meter	608-H1	NFI.BTH 016/23	Quality Reborn	QR24-0343	9 February 2025

3. This certification is traceable to SI UNIT

4. This certificate was certified only for the instrument we calibrated.

5. This result of calibration was found accurate as shown on date and place of calibration only.

Calibration Results:

1. Repeatability of Reading:

Nominal Value (g)	Standard Deviation of Reading (g)
40	0.0000052
80	0.0000063
100	0.000048
200	0.000053

2. Off-Center Error:

A mass of 100 g was placed and moved to various position on pan.

The balance reading obtained is given in the table.

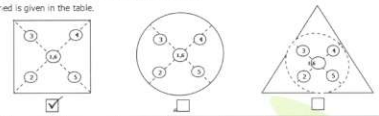

1 (g)	2 (g)	3 (g)	4 (g)	5 (g)	6 (g)	(Maximum Difference) (g)
100.0002	100.0001	100.0002	99.9999	100.0001	100.0001	0.0003

[redacted]

2008 ซอยอรุณอมรินทร์ 36 ถนนอรุณอมรินทร์ แขวงบางยี่ขัน เขตบางพลัด กรุงเทพมหานคร 10700
2008 Soi 36, Arun Amarin Road, Bang Yi Khan Subdistrict, Bang Phlat District, Bangkok 10700, Thailand
Tel. +66(0) 2422 8688 Fax. +66(0) 2422 8545
nfi.or.th

เอกสารไม่ควบคุม

สุดสาหกรรมพัฒนาอุตสาหกรรมเพื่อสถาบันอาหาร
ศูนย์บริการห้องปฏิบัติการอุตสาหกรรมอาหาร
Foundation for Industrial Development National Food Institute
Food Industrial Laboratory Service Center

Calibration Report

Certificate No.: 2402283-001-01

Equipment: Electronic Balance — **Manufacturer:** METTLER TOLEDO
Model: XSR205DU — **Resolution:** 0.00001 g / 0.0001 g
Serial No.: C009071872 — **ID No.:** UAE.WAO.012/2563
Capacity: 220 g

Date of Calibration: 2 April 2024

Calibration Results: (Continued)
Calibration Range: 0 - 80 g
Calibration Adjustment: Internal Calibration
3. Departure from Nominal Value: (Range: 0 - 80 g ; Resolution: 0.00001 g)

Nominal Value (g)	Standard Value (g)	Average Reading (g)	Correction (g)	Uncertainty (± g)	Coverage Factor k
Unload	0.000000	0.00000	0.00000	0.0000088	2.00
0.001	0.001003	0.00101	-0.00001	0.0000091	2.00
0.005	0.005003	0.00499	0.00001	0.0000094	2.00
0.01	0.010003	0.01000	0.00000	0.0000091	2.00
0.05	0.049996	0.05000	0.00000	0.0000098	2.00
0.1	0.100011	0.10000	0.00001	0.000011	2.00
0.5	0.500016	0.50001	0.00001	0.000014	2.00
1	1.000003	1.00002	-0.00002	0.000016	2.00
2	2.000023	2.00001	0.00001	0.000017	2.00
5	5.000017	5.00002	0.00000	0.000020	2.00
10	10.000009	10.00000	0.00001	0.000026	2.00
20	20.000031	20.00002	0.00001	0.000037	2.00
30	30.000040	30.00003	0.00001	0.000052	2.00
50	50.000028	50.00004	-0.00001	0.000068	2.00
80	80.000068	80.00005	0.00002	0.00011	2.00

[redacted]

2008 ซอยอรุณอมรินทร์ 36 ถนนอรุณอมรินทร์ แขวงบางยี่ขัน เขตบางพลัด กรุงเทพมหานคร
2008 Soi 36, Arun Amarin Road, Bang Yi Khan Subdistrict, Bang Phlat District, Bangkok 10700, Thailand
Tel: +66(0) 2422 8688 Fax: +66(0) 2422 8545
nfi.or.th

เอกสารไม่ควบคุม

สุดสาหกรรมพัฒนาอุตสาหกรรมเพื่อสถาบันอาหาร
ศูนย์บริการห้องปฏิบัติการอุตสาหกรรมอาหาร
Foundation for Industrial Development National Food Institute
Food Industrial Laboratory Service Center

Calibration Report

Certificate No.: 2402283-001-01

Equipment: Electronic Balance — **Manufacturer:** METTLER TOLEDO
Model: XSR205DU — **Resolution:** 0.00001 g / 0.0001 g
Serial No.: C009071872 — **ID No.:** UAE.WAO.012/2563
Capacity: 220 g

Date of Calibration: 2 April 2024

Calibration Results: (Continued)
Calibration Range: 81 - 200 g
Calibration Adjustment: Internal Calibration
3. Departure from Nominal Value: (Range: 81 - 200 g ; Resolution: 0.0001 g)

Nominal Value (g)	Standard Value (g)	Average Reading (g)	Correction (g)	Uncertainty (± g)	Coverage Factor k
90	90.00010	90.0000	0.0001	0.00015	2.00
100	100.00006	100.0000	0.0001	0.00015	2.00
110	110.00007	110.0001	0.0000	0.00017	2.00
120	120.00009	120.0000	0.0001	0.00018	2.00
130	130.00010	130.0000	0.0001	0.00019	2.00
140	140.00014	140.0000	0.0001	0.00020	2.00
150	150.00009	150.0001	0.0000	0.00020	2.00
160	160.00010	160.0001	0.0000	0.00022	2.00
170	170.00012	170.0001	0.0000	0.00023	2.00
200	200.00016	200.0000	0.0002	0.00028	2.00

The reported uncertainty of measurement was based on a standard uncertainty multiplied by a coverage factor *k* , providing a level of confidence of approximately 95 %.

---------- End ----------

[redacted]

2008 ซอยอรุณอมรินทร์ 36 ถนนอรุณอมรินทร์ แขวงบางยี่ขัน เขตบางพลัด กรุงเทพมหานคร
2008 Soi 36, Arun Amarin Road, Bang Yi Khan Subdistrict, Bang Phlat District, Bangkok 10700, Thailand
Tel: +66(0) 2422 8688 Fax: +66(0) 2422 8545
nfi.or.th

เอกสารไม่ควบคุม

สุดสาหกรรมพัฒนาอุตสาหกรรมเพื่อสถาบันอาหาร
ศูนย์บริการห้องปฏิบัติการอุตสาหกรรมอาหาร
Foundation for Industrial Development National Food Institute
Food Industrial Laboratory Service Center

Calibration Certificate

Certificate No.: 2502226-001-01
Client name: UNITED ANALYST AND ENGINEERING CONSULTANT CO.,LTD.
Address: 3 Soi Udomsuk 41, Sukhumvit Road,
Bangchack, Prakhanong, Bangkok 10260

Equipment: Electronic Balance
Manufacturer: METTLER TOLEDO
Model: XSR205DU
Serial No.: C009071872
ID No.: UAE.WAO.012/2563
Order No.: 2502226
Operation No.: 2502226-001
Date of Receipt: 19 March 2025
Date of Calibration: 20 March 2025

Calibrated by Mr.Yothin Charoensuk
Scientist

Approved by [redacted]
(Mr.Pheraphat Tuanjit)
Manager, Division of Calibration Laboratory
Responsible for the Technical Management Team

Date of Issue: 25 March 2025

The uncertainties are for a confidence probability of approximately 95%

This Certificate is issued in accordance with the conditions of accreditation granted by the Thai Laboratory Accreditation Scheme which has assessed the measurement capability of the laboratory and its traceability to recognized national standards and to the units of measurement realized at the corresponding national stancards laboratory. This certificate may not be reproduced other than in full except with the prior written approval of the National Food Institute.

2008 ซอยอรุณอมรินทร์ 36 ถนนอรุณอมรินทร์ แขวงบางยี่ขัน เขตบางพลัด กรุงเทพมหานคร
2008 Soi 36, Arun Amarin Road, Bang Yi Khan Subdistrict, Bang Phlat District, Bangkok 10700, Thailand
Tel: +66(0) 2422 8688 Fax: +66(0) 2422 8545
nfi.or.th

เอกสารไม่ควบคุม

สุดสาหกรรมพัฒนาอุตสาหกรรมเพื่อสถาบันอาหาร
ศูนย์บริการห้องปฏิบัติการอุตสาหกรรมอาหาร
Foundation for Industrial Development National Food Institute
Food Industrial Laboratory Service Center

Calibration Report

Certificate No.: 2502226-001-01

Equipment: Electronic Balance — **Manufacturer:** METTLER TOLEDO
Model: XSR205DU — **Resolution:** 0.00001 g / 0.0001 g
Serial No.: C009071872 — **ID No.:** UAE.WAO.012/2563
Capacity: 82 g / 220 g

Date of Calibration: 20 March 2025

Environment Condition: Ambient Temperature: 21.2 ± 0.6 °C Relative Humidity: 48 ± 3.5 %
Place of Calibration: 208 Balance Room, UNITED ANALYST AND ENGINEERING CONSULTANT CO.,LTD.
Condition of Equipment: Good Condition
Condition of This Results of Calibration:
1. Calibration Method: NFI Method W-MA-001 In-House Method based on UKAS Lab 14 : 2019
2. Reference Standards:

Reference Standard	Model	Serial No.	Calibrated By	Certificate No.	Due Date
Standard Weight Class E2	1mg to 200g	B505567572	TCS	M2404100S	19 April 2025
Instrument	**Model**	**Serial No.**	**Calibrated By**	**Certificate No.**	**Due Date**
Thermo-Hygro Meter	608-H1	NFI.BTH 017/23	Quality Reborn	QR25-0542	10 February 2026

3. This certification is traceable to SI UNIT
4. This certificate was certified only for the instrument we calibrated.
5. This result of calibration was found accurate as shown on date and place of calibration only.

Calibration Results:
1. Repeatability of Reading:

Nominal Value (g)	Standard Deviation of Reading (g)
40	0.0000052
80	0.0000042
100	0.0000000
200	0.0000000

2. Off-Center Error:
A mass of 100 g was placed and moved to various position on pan.
The balance reading obtained is given in the table.

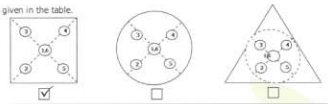

1 (g)	2 (g)	3 (g)	4 (g)	5 (g)	6 (g)	(Maximum Difference) (g)
100.0001	100.0001	100.0001	100.0001	100.0001	100.0002	0.0001

[redacted]

2008 ซอยอรุณอมรินทร์ 36 ถนนอรุณอมรินทร์ แขวงบางยี่ขัน เขตบางพลัด กรุงเทพมหานคร
2008 Soi 36, Arun Amarin Road, Bang Yi Khan Subdistrict, Bang Phlat District, Bangkok 10700, Thailand
Tel: +66(0) 2422 8688 Fax: +66(0) 2422 8545
nfi.or.th

เอกสารไม่ควบคุม

สุดสาหกรรมพัฒนาอุตสาหกรรมอาหาร
ศูนย์บริการห้องปฏิบัติการสุดสาหกรรมอาหาร
Foundation for Industrial Development National Food Institute
Food Industrial Laboratory Service Center

NSC-TISI-TIS 17025 CALIBRATION 0061

Calibration Report

Certificate No.: 2502226-001-01

Equipment: Electronic Balance — **Manufacturer:** METTLER TOLEDO
Model: XSR205DU — **Resolution:** 0.00001 g / 0.0001 g
Serial No.: C009071872 — **ID No.:** UAE.WAO.012/2563
Capacity: 82 g / 220 g

Date of Calibration: 20 March 2025

Calibration Results: (Continued)
Calibration Range: 0-80 g
Calibration Adjustment: Internal Calibration
3. Departure from Nominal Value: (Range: 0 - 82 g ; Resolution: 0.00001 g)

Nominal Value (g)	Standard Value (g)	Average Reading (g)	Correction (g)	Uncertainty (± g)	Coverage Factor k
Unload	0.000000	0.00000	0.00000	0.0000089	2.00
0.001	0.001003	0.00100	0.00000	0.0000092	2.00
0.005	0.005002	0.00500	0.00000	0.0000094	2.00
0.01	0.010003	0.01000	0.00000	0.0000091	2.00
0.05	0.049996	0.05000	0.00000	0.0000098	2.00
0.1	0.100011	0.10000	0.00001	0.000011	2.00
0.5	0.500016	0.50000	0.00002	0.000014	2.00
1	1.000003	1.00001	-0.00001	0.000016	2.00
2	2.000023	2.00005	-0.00003	0.000017	2.00
5	5.000015	5.00005	-0.00003	0.000021	2.00
10	10.000009	10.00005	-0.00004	0.000026	2.00
20	20.000030	20.00012	-0.00009	0.000037	2.00
30	30.000039	30.00012	-0.00008	0.000050	2.00
50	50.000028	50.00014	-0.00011	0.000068	2.00
80	80.000067	80.00020	-0.00013	0.00011	2.00

[redacted]

เอกสารไม่ควบคุม

2008 ซอยอรุณอมรินทร์ 36 ถนนอรุณอมรินทร์ แขวงบางยี่ขัน เขตบางพลัด กรุงเทพมหานคร 10700
2008 Soi 36, Arun Amarin Road, Bang Yi Khan Subdistrict, Bang Phlat District, Bangkok 10700, Thailand
Tel. +66(0) 2422 8688 Fax +66(0) 2422 8545
nfi.or.th

สุดสาหกรรมพัฒนาอุตสาหกรรมอาหาร
ศูนย์บริการห้องปฏิบัติการสุดสาหกรรมอาหาร
Foundation for Industrial Development National Food Institute
Food Industrial Laboratory Service Center

NSC-TISI-TIS 17025 CALIBRATION 0061

Calibration Report

Certificate No.: 2502226-001-01

Equipment: Electronic Balance — **Manufacturer:** METTLER TOLEDO
Model: XSR205DU — **Resolution:** 0.00001 g / 0.0001 g
Serial No.: C009071872 — **ID No.:** UAE.WAO.012/2563
Capacity: 82 g / 220 g

Date of Calibration: 20 March 2025

Calibration Results: (Continued)
Calibration Range: >80-200 g
Calibration Adjustment: Internal Calibration
3. Departure from Nominal Value: (Range: >80 - 200 g ; Resolution: 0.0001 g)

Nominal Value (g)	Standard Value (g)	Average Reading (g)	Correction (g)	Uncertainty (± g)	Coverage Factor k
90	90.00010	90.0002	-0.0001	0.00015	2.00
100	100.00006	100.0001	0.0000	0.00016	2.00
110	110.00007	110.0001	0.0000	0.00017	2.00
120	120.00009	120.0002	-0.0001	0.00018	2.00
130	130.00010	130.0002	-0.0001	0.00019	2.00
140	140.00013	140.0002	-0.0001	0.00019	2.00
150	150.00009	150.0002	-0.0001	0.00021	2.00
160	160.00010	160.0002	-0.0001	0.00022	2.00
170	170.00012	170.0002	-0.0001	0.00023	2.00
200	200.00013	200.0002	-0.0001	0.00028	2.00

The reported uncertainty of measurement was based on a standard uncertainty multiplied by a coverage factor *k* , providing a level of confidence of approximately 95 %.

---------- End ----------

[redacted]

เอกสารไม่ควบคุม

2008 ซอยอรุณอมรินทร์ 36 ถนนอรุณอมรินทร์ แขวงบางยี่ขัน เขตบางพลัด กรุงเทพมหานคร 10700
2008 Soi 36, Arun Amarin Road, Bang Yi Khan Subdistrict, Bang Phlat District, Bangkok 10700, Thailand
Tel. +66(0) 2422 8688 Fax +66(0) 2422 8545
nfi.or.th

สุดสาหกรรมพัฒนาอุตสาหกรรมอาหาร
ศูนย์บริการห้องปฏิบัติการสุดสาหกรรมอาหาร
Foundation for Industrial Development National Food Institute
Food Industrial Laboratory Service Center

NSC-TISI-TIS 17025 CALIBRATION 0061

Calibration Certificate

Certificate No.: 2500116-001-01
Client name: UNITED ANALYST AND ENGINEERING CONSULTANT CO.,LTD.
Address: 3 Soi Udomsuk 41, Sukhumvit Road, Bangchack, Prakhanong, Bangkok 10260

Equipment: CHAMBER (Hot Air Oven)
Manufacturer: MEMMERT
Model: UF55
Serial No.: B216.1666
ID No.: UAE.WAO.027/2559
Order No.: 2500116
Operation No.: 2500116-001
Date of Receipt: 8 October 2024
Date of Calibration: 8 October 2024

Calibrated by Mr.Yothin Charoensuk, Scientist
Approved by [redacted] (Mr.Pheraphat Tuanjit), Manager, Division of Calibration Laboratory, Responsible for the Technical Management Team

Date of Issue: 15 October 2024

The uncertainties are for a confidence probability of approximately 95 %.

This Certificate is issued in accordance with the conditions of accreditation granted by the Thai Laboratory Accreditation scheme which has assessed the measurement capability of the laboratory and its traceability to recognized national standards and to the units of measurement realized at the corresponding national standards laboratory. This certificate may not be reproduced other than in full except with the prior written approval of the National Food Institute.

เอกสารไม่ควบคุม

2008 ซอยอรุณอมรินทร์ 36 ถนนอรุณอมรินทร์ แขวงบางยี่ขัน เขตบางพลัด กรุงเทพมหานคร 10700
2008 Soi 36, Arun Amarin Road, Bang Yi Khan Subdistrict, Bang Phlat District, Bangkok 10700, Thailand
Tel. +66(0) 2422 8688 Fax +66(0) 2422 8545
nfi.or.th

สุดสาหกรรมพัฒนาอุตสาหกรรมอาหาร
ศูนย์บริการห้องปฏิบัติการสุดสาหกรรมอาหาร
Foundation for Industrial Development National Food Institute
Food Industrial Laboratory Service Center

NSC-TISI-TIS 17025 CALIBRATION 0061

Calibration Report

Certificate No.: 2500116-001-01
Equipment: CHAMBER (Hot Air Oven)
Model: UF55 Serial No.: B216.1666
Resolution: 0.1 °C ID No.: UAE.WAO.027/2559
Manufacturer: MEMMERT
Date of Calibration: 8 October 2024

Location: Laboratory, UNITED ANALYST AND ENGINEERING CONSULTANT CO.,LTD.
Environment Condition:
Ambient Temperature (30.3 ± 1) °C
Relative Humidity (55 ± 1) %
Line Voltage (230 ± 3) Volt

Condition of this results of Calibration:

1. This instrument was calibrated by insert 9 standard thermometer into its chamber and calibration according to W-TE-014 Based on TLAS G-20-1/02-08 (E): Guidelines for Calibration and Checks of Temperature Controlled Enclosures.
   - The temperature scale used was based on ITS - 90.
   - All data show below were final values and the initial data may be obtained upon request.
2. Reference Standard Instrument :

Instrument	Model	Serial No./ID No.	Certificate No.	Due Date	Through
Digital Thermometer with sensor	34972A	MY57003188	TE 670486-01	8 June 2025	NATIONAL FOOD INSTITUTE
	RTD	CH#201-209/ RTD#201-209			

3. This certificate is traceable to International System of Units (SI Units).
4. This certificate was certified only for the instrument we calibrated.
5. This result of calibration was found accurate as shown on date and place of calibration only.
6. Condition of Calibrated item : Good
   UUC Description :
   Time of Record 1 Hour 9 Minute At 104.0,140.0 and 180.0 °C
   Fresh air Damper [-] Open Position [-]
   [X] Close Fan [40%]
   [-] Not Available
7. Result of Calibration : [X] Without adjustment [ ] After adjustment

[redacted]

เอกสารไม่ควบคุม

2008 ซอยอรุณอมรินทร์ 36 ถนนอรุณอมรินทร์ แขวงบางยี่ขัน เขตบางพลัด กรุงเทพมหานคร 10700
2008 Soi 36, Arun Amarin Road, Bang Yi Khan Subdistrict, Bang Phlat District, Bangkok 10700, Thailand
Tel. +66(0) 2422 8688 Fax +66(0) 2422 8545
nfi.or.th

สถาบันอาหาร
กระทรวงอุตสาหกรรม
Foundation for Industrial Development National Food Institute
Food Industrial Laboratory Service Center

NSC-TISI-TIS 17025 CALIBRATION 0081

Calibration Report

Certificate No.: 2500116-001-01

Equipment: CHAMBER (Hot Air Oven)

Model: UF55 Serial No.: B216.1666

Resolution: 0.1 °C ID No.: UAE.WAO.027/2559

Manufacturer: MEMMERT

Date of Calibration: 8 October 2024

Calibration point: 104.0,140.0 and 180.0 °C

Calibration result:

Calibration Condition	Temperature (°C)	Relative Humidity (%)	Line Voltage (Volt)
MIN	29.3	54	227.0
MAX	31.2	56	232.0



Table1 : Reporting of Temperature

Calibration point (°C)	Measured Temperature (°C) @ Sensor No. (Sensor No.9 is REF)									Uncertainty ± (°C)
	# 1	# 2	# 3	# 4	# 5	# 6	# 7	# 8	# 9	
104.0	103.89	103.66	103.88	103.89	104.40	103.98	103.70	104.10	104.15	0.53
140.0	139.85	139.53	139.87	139.88	140.67	140.00	139.60	140.25	140.23	0.73
180.0	179.63	179.22	179.71	179.76	181.03	180.06	179.41	180.87	180.39	0.90

Table 2 : Reporting of Characterization Result

UUC* Setting (°C)	UUC* Reading (°C)			Stability ± (°C)	Uniformity (°C)	Overall Variation (°C)
	MIN	MAX	Average			
104.0	104.0	104.0	104.0	0.15	0.49	0.88
140.0	140.0	140.0	140.0	0.13	0.71	1.2
180.0	180.0	180.0	180.0	0.13	1.2	1.9

Note The quoted uncertainty include " Stability " and " Loading effect (20% of Temp Uniformity) "

UUC* = Unit Under Calibration

Stability = One-half of the greatest maximum difference of measured temperatures at any one sensors, for at least half an hour after reaching steady state.

Uniformity = The maximum difference of measured temperatures at any sensors and the measured temperature at the reference location which are observed at the same time.

Overall Variation = The difference of the maximum and minimum measured temperatures througout observation time.

The report uncertainty of measurement was based on standard uncertainty multiplied by coverage factor k= 2, providing a level of confidence of approximately 95 %.

--------- End ---------

2008 ซอยอรุณอมรินทร์ 36 ถนนอรุณอมรินทร์ แขวงบางยี่ขัน เขตบางพลัด กรุงเทพมหานคร 10700
2008 Soi 36, Arun Amarin Road, Bang Yi Khan Subdistrict, Bang Phlat District, Bangkok 10700, Thailand
โทร +66(0) 2422 8688 โทรสาร +66(0) 2422 8545
nfi.or.th

เอกสารไม่ควบคุม

TECHNOLOGY PROMOTION ASSOCIATION (THAILAND-JAPAN)
CORPORATE SERVICES 3: EQUIPMENT CALIBRATION AND TESTING SERVICES
534/4 PATTANAKARN ROAD SOI 18, SUANLUANG, SUANLUANG BANGKOK 10250
TEL.0-2717-3000-29 FAX.0-2719-9484

NSC-TISI-TIS17025 CALIBRATION 0008

Certificate of Calibration

Cert.No.: 24MM293
Page.: 1 of 3

Equipment : Electronic Balance

Manufacturer : Mettler Toledo

Model : XSR204

Serial No. : C117635043

ID No. : UAE.WAS.012/2564

Submitted by : United Analyst and Engineering Consultant Co.,Ltd.
3 Soi Udomsuk 41, Sukhumvit Road,
Bangchak, Phrakhanong,
Bangkok 10260

Location : Balance Room (108)

Received order : 11 May 2024
Calibration Date : 11 May 2024
Ambient Temperature : 15 °C to 40 °C
Relative Humidity : 30 % to 90 %

Calibrated by : [redacted]

Approved by : [redacted]
Approved Signatory

( ) Ponpan Paipim
( ) Suwit Imjai
(✓) Kunchit Promprat

Issue Date : 15 May 2024

The Uncertainties are for a confidence probability of approximately 95%

This certificate may not be reproduced other than in full, except with the prior written Approval of the head of Corporate Services 3 : Equipment Calibration and Testing Services.

เอกสารไม่ควบคุม

Equipment : Electronic Balance
Condition As-Received : Used Item
Reference : 2405-0166OC-2

Cert.No.: 24MM293
Page: 2 of 3

Procedure used :-

Calibration were conducted using in-house calibration procedure CP-OB01 based on UKAS LAB 14 according to direct measurement method against standard weight.

Condition of this result of calibration

1. Reference standard instruments:-

Instruments	Model	Serial No.	ID No.	Test report No.	Due date
1) Standard Weight Set (E2)	15884	24053	70RC007	MM-0013-24	25 Jan 2026

2. This certificate is valid only to the item calibrated on date and place of calibration.
3. This result of calibration was made on requested at the point specified by customer.
4. This certificate is not certified for any commercial transaction.
5. This certification is traceable to the International System of Unit.

Result of calibration ( ) Without Adjustment (*) After Adjustment by Internal Calibration

Range capacity : 0 g to 220 g **Resolution** 0.0001 g

Before Adjustment :

Applied Weight (g)	Balance Reading (g)	Correction (g)	Measurement Uncertainty (± mg)	Coverage Factor (k)
100	100.0000	0.0000	0.27	2.03
200	200.0001	-0.0001	0.31	2

After Adjustment :

1. Determination of the standard deviation of weighing machine (n = 10)

Applied Weight (g)	Standard Deviation of Reading (g)
100	0.00007
200	0.00007

เอกสารไม่ควบคุม

Equipment : Electronic Balance
Condition As-Received : Used Item
Reference : 2405-0166OC-2

Cert.No.: 24MM293
Page: 3 of 3

Result of calibration

2. Effect of off center loading

A mass of 100 g was placed to various position on the pan.
The weighing machine reading error obtained is given in the table

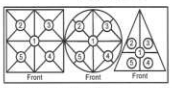

Position 1 (g)	Position 2 (g)	Position 3 (g)	Position 4 (g)	Position 5 (g)	Maximum difference between off-center and central loading (g)
+0.0002	-0.0001	0.0000	+0.0002	0.0000	0.0003

3. Departure from nominal value

Applied Weight (g)	Balance Reading (g)	Correction (g)	Measurement Uncertainty (± mg)	Coverage Factor (k)
Unload	0.0000	0.0000	0.15	2.13
1	1.0000	0.0000	0.15	2.13
5	5.0000	0.0000	0.15	2.13
10	10.0000	0.0000	0.15	2.11
20	20.0000	0.0000	0.19	2.03
50	50.0001	-0.0001	0.19	2.06
60	60.0001	-0.0001	0.19	2.04
80	80.0001	-0.0001	0.27	2
100	100.0002	-0.0002	0.27	2.03
120	120.0001	-0.0001	0.29	2
200	200.0001	-0.0001	0.31	2

The reported uncertainty of measurement was based on a standard uncertainty multiplied by a coverage factor ***k*** , providing a level of confidence of approximately 95 %.

-o0o-

เอกสารไม่ควบคุม

United Analyst and Engineering Consultant Co., Ltd.
3 Soi Udomsuk 41, Sukhumvit Road, Bangchak, Phrakhanong, Bangkok 10260
Tel.0 2763 2828 Fax 0 2763 2800 www.uaeconsultant.com E-mail: uae@uaeconsultant.com

NSC-TISI-TIS 17025 CALIBRATION 0416

Certificate of Calibration

Certificate No.: 250422-1-BL001-25
Code No.: BL001-25
Page: 1 of 3

Customer Name:	United Analyst and Engineering Consultant Co., Ltd.
Address:	3 Soi Udom suk 41, Sukhumvit Rd., Bang Chak, Phar Khanong, Bangkok 10260
Equipment:	Electronic Balance
Manufacturer:	Mettler Toledo
Model:	XSR204
Serial No.:	C117635043
Asset No. :	UAE.WAS.012/2564
Building : N/A	Floor : 1 Room : 107
Received Date:	April 22, 2025
Date of Calibation :	April 23, 2025
Calibration Conditions:	Temperature 22.9 °C to 23.3 °C
	Humidity 52.0 % to 56.5 %
	Pressure 759.7 mmHg to 759.9 mmHg
Calibrated by:	Sakkarin Srirahang
Approved by:	Suwit Chotnok Signature: [redacted]
Issued Date:	April 25, 2025

Note : 1) The Uncertainties are for a confidence probability of approximately 95%
2) This Certificate is valid only to the item calibrated on date and place of calibration.
3) This Certificate is issued in accordance with the conditions of accreditation granted by the Thai Laboratory Accreditation Scheme which has assessed the measurement capability of the laboratory and its traceability to recognized national standards and to the units of measurement realized at the corresponding national standards laboratory. This certificate may not be reproduced other than in full except with the prior written approval of the United Analyst and Engineering Consultant Co.,Ltd. (UAE)

เอกสารไม่ควบคุม

United Analyst and Engineering Consultant Co., Ltd.
3 Soi Udomsuk 41, Sukhumvit Road, Bangchak, Phrakhanong, Bangkok 10260
Tel.0 2763 2828 Fax 0 2763 2800 www.uaeconsultant.com E-mail: uae@uaeconsultant.com

Equipment:	Electronic Balance	Manufacturer:	Mettler Toledo
Model:	XSR204	Readability:	0.0001 g
Serial No.:	C117635043	ID No.:	UAE.WAS.012/2564
Max. Capacity:	220 g		
Calibration Date:	April 23, 2025		
Condition As-Received:	In Condition		

Condition of Equipment:

Condition of This Result of Calibration:

1. Calibration Method: This instrument was calibrated by method UAE.CP.CAL.006 In-House Method based on UKAS Lab 14 : 2022
2. Reference Standrads:

Reference Standard:	Model	Serial No.	Calibrated By	Certificate No.	Traceability	Due Date
Standard Weight Class E2 (OIML)	1 mg to 1 kg	8749109122	AMARC	25-009359	Mettler-Toledo	21-Jan-27
Standard Weight Class F1 (OIML)	1 mg to 200 g	11119512	AMARC	24-013840	Mettler-Toledo	04-Feb-26
Instrument	**Model**	**Serial No.**	**Calibrated By**	**Certificate No.**	**Traceability**	**Due Date**
Thermo-Hygro-Baro Meter	MHB-382SD	AK.46457	SUCCESS	SG-H-00997/67	Success Gateway	21-Nov-25
Thermo-Hygro-Baro Meter	MHB-382SD	AK.46457	TPA	25P795	TPA	25-Feb-26

3. This certification is traceable to SI Unit
4. This certification was certified only for the Indtrument we calibrated
5. This result of calibration wae found accurate as show on date and place of calibration only.
6. Through the reference standard laboratory of AMARC 25-009359 Calibration 3152

Calibraton Result:

1. Repeatability of Reading:

Nominal Value (g)	Standard Deviation of Reading (g)
200*	0.000015

2. Eccentric or off-center loading
A mass of 100 g was placed and moved to various position on pan
The Balance reading obtained is given in the table.

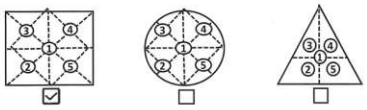

1 (g)	2 (g)	3 (g)	4 (g)	5 (g)	Maximum Difference (g)
100.0004	100.0004	100.0002	100.0003	100.0006	0.0002

เอกสารไม่ควบคุม

United Analyst and Engineering Consultant Co., Ltd.
3 Soi Udomsuk 41, Sukhumvit Road, Bangchak, Phrakhanong, Bangkok 10260
Tel.0 2763 2828 Fax 0 2763 2800 www.uaeconsultant.com E-mail: uae@uaeconsultant.com

Equipment:	Electronic Balance	Manufacturer:	Mettler Toledo
Model:	XSR204	Readability:	0.0001 g
Serial No.:	C117635043	ID No.:	UAE.WAS.012/2564
Max. Capacity:	220 g		
Calibration Date:	April 23, 2025		

Calibraton Result: (Continued)
Calibraton Range: 0 - 200 g
Calibraton Adjustment: Internal Calibration

3. Error of indication from nominal or conventional mass value:

Nominal Value (g)	Reference Value (g)	Indication (g)	Correction (g)	Uncertainty (± mg)	Coverage Factor k
Unload	-	0.0000	0.0000	0.10	2.05
1	1.0000105	1.0000	0.0000	0.10	2.05
5	5.000007	5.0000	0.0000	0.10	2.05
10	10.00001	10.0000	0.0000	0.11	2.04
20	20.000041	20.0000	0.0000	0.11	2.04
40	40.000076	40.0001	0.0000	0.14	2.00
50	50.000056	50.0001	-0.0001	0.13	2.00
60	60.000066	60.0002	-0.0001	0.15	2.00
80	80.000107	80.0003	-0.0002	0.18	2.00
100	100.000109	100.0004	-0.0003	0.17	2.00
120	120.00015	120.0004	-0.0003	0.21	2.00
160	160.000175	160.0006	-0.0004	0.26	2.00
200	200.000179	200.0008	-0.0006	0.30	2.00

4. Effect of Tare test:

Tare Load (g)	Test Load (g)	Indication (g)	Correction (g)
100	20.000041	20.0001	-0.0001
	40.000076	40.0003	-0.0002
	60.000066	60.0003	-0.0002
	80.000107	80.0004	-0.0003
	100.000168	100.0004	-0.0002

Remark:
The report uncertainty of measurement was based on standard uncertainty multiplied by coverage factor k, providing a level of confidence of approximetely 95%

o---o-End-o---o

เอกสารไม่ค[redacted]

TECHNOLOGY PROMOTION ASSOCIATION (THAILAND-JAPAN)
CORPORATE SERVICES 3: EQUIPMENT CALIBRATION AND TESTING SERVICES
534/4 PATTANAKARN ROAD SOI 18, SUANLUANG, SUANLUANG BANGKOK 10250
TEL. 0-2717-3000-29 FAX. 0-2719-9484

NSC-TISI-TIS17025 CALIBRATION 0008

Certificate of Calibration

Cert. No.: 24TM303
Page : 1 of 3

Equipment :	BOD Incubator
Manufacturer :	Arco
Model :	UC4-1320
Serial No. :	13URC4S013201
ID No. :	UAE.WAO.015/2561
Submitted by :	United Analyst and Engineering Consultant Co.,Ltd. 3 Soi Udomsuk 41, Sukhumvit Road, Bangchak, Phrakhanong, Bangkok 10260
Location :	Lab Floor 2
Received Order :	10 February 2024
Calibration Date :	10 February 2024
Ambient Temperature :	(26 ± 10) °C
Relative Humidity :	(50 ± 30) %
Calibrated by :	Tawatchai Pama
Approved by :	[redacted] Approved Signatory

( ) Pornthippa Tameyakul
(✓) Unnopphol Harachai
( ) Suwit Imjai

Issue Date : 19 February 2024

The Uncertainties are for a confidence probability of approximately 95%

This certificate may not be reproduced other than in full, except with the prior written Approval of the head of Corporate Services 3 : Equipment Calibration and Testing Services.

เอกสารไม่ควบคุม

Equipment : BOD Incubator
Condition As-Received : Used Item
Reference : 2402-0234OC-1
Result of Calibration :- (*) Without Adjustment
Function of UUC* : Temperature Source
Fresh air setting : Not Available

Cert. No.: 24TM303

Calibration Point (°C)	UUC* Setting (°C)	UUC* Reading (°C)	Temperature stability (± °C)	Temperature uniformity (°C)	Overall Variation (°C)	Coverage Factor *k*
20.0	20.1	19.9	0.37	0.72	1.4	2

Calibration Point	Measured Temperature (°C) Position									Uncertainty
(°C)	1	2	3	4	5	6	7	8	9 (ref.)	(±°C)
20.0	19.873	19.803	20.322	19.690	19.615	19.585	19.612	19.558	19.645	0.58

Average* : The average of 30 values in each position.
Temperature stability : One-half of the greatest maximum difference of measured temperature at any one sensor.
Temperature uniformity : The maximum difference of measured temperatures at any sensors and the measured temperature at the reference location which are observed at the same time or at as close an observation time as possible to determine the temperature pattern or homogeneity within the chamber under steady-state conditions.
Overall Variation : The Difference of the maximum and minimum measured temperatures throughout observation.
UUC* : Unit Under Calibration
Note : The reported uncertainty of measurement was included stability and excluded uniformity .

The reported uncertainty of measurement was based on a standard uncertainty multiplied by a coverage factor ***k***, providing a level of confidence of approximately 95 %.

-o0o-

เอกสารไม่ควบคุม [redacted]

Equipment : BOD Incubator
Condition As-Received : Used Item
Reference : 2402-0234OC-1

Cert. No.: 24TM303

Procedure Used :-
Calibration were conducted using calibration procedure CP-OT02 based on TLAS G-20 according to direct measurement method with Data Acquisition which connected with Resistance Temperature Detector (RTD).
The temperature scale used was based on ITS-90.

Condition of this result of calibration
1. Reference standard instrument:-

Instrument	Serial No.	Cert. No.	Traceable	Due Date
1) Data Acquisition	MY59003411	23LM208	TPA	27 Dec 2024

2. This certificate is valid only to the item calibrated on date and place of calibration.
3. This certification is traceable to the International System of Unit.
Remark : TPA : Technology Promotion Association (Thailand - Japan)

Result of Calibration :- (*) Without Adjustment
Function of UUC* : Temperature Source
Fresh air setting : Not Available

Environment during calibration	Beginning	Finished
Temp. (°C)	28	31
REL.Humid. (%)	70	65
AC Supply (Volt)	233	234

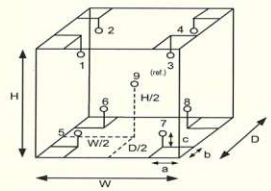

Position :	Ref. Std. ID No.:
1	20RTD-2/1
2	20RTD-2/2
3	20RTD-2/3
4	20RTD-2/4
5	20RTD-2/5
6	20RTD-2/6
7	20RTD-2/7
8	20RTD-2/8
9 (ref.)	20RTD-2/9

Probe Installation Details :
a = 10 cm
b = 10 cm
c = 10 cm

Dimension of Chamber :
D = 0.62 m
W = 1.2 m
H = 1.2 m
Capacity = 0.89 m³

เอกสาร[redacted]

TECHNOLOGY PROMOTION ASSOCIATION (THAILAND-JAPAN)
CORPORATE SERVICES 3: EQUIPMENT CALIBRATION AND TESTING SERVICES
534/4 PATTANAKARN ROAD SOI 18, SUANLUANG, SUANLUANG BANGKOK 10250
TEL.0-2717-3000-29 FAX.0-2719-9484

NSC-TISI-TIS17025 CALIBRATION 0008

Certificate of Calibration

Cert. No.: 25TM205

Equipment : BOD Incubator
Manufacturer : Arco
Model : UC4-1320
Serial No. : 13URC4S013201
ID No. : UAE.WAO.015/2561
Submitted by : United Analyst and Engineering Consultant Co.,Ltd.
3 Soi Udomsuk 41, Sukhumvit Road
Bangchak, Phrakhanong
Bangkok 10260
Location : Lab. Floor 2
Received Order : 08 February 2025
Calibration Date : 08 February 2025
Ambient Temperature : (26 ± 10) °C
Relative Humidity : (50 ± 30) %
AC Line Voltage : (220 ± 22) V
Calibrated by : Krisda Malee
Approved by : [redacted]
Approved Signatory

( ) Chakrit Waewwanjua
( ) Suwit Imjai
(✓) Kunchit Promprat

Issue Date : 21 February 2025

The Uncertainties are for a confidence probability of approximately 95%

This certificate may not be reproduced other than in full, except with the prior written Approval of the head of Corporate Services 3 : Equipment Calibration and Testing Services.

เอกสารไม่ควบคุม

Equipment : BOD Incubator
Condition As-Received : Used Item
Reference : 2502-0166OC-1

Cert. No.: 25TM205

Procedure Used :-
Calibration were conducted using calibration procedure CP-OT02 based on TLAS G-20 according to direct measurement method with Data Acquisition which connected with Resistance Temperature Detector (RTD).
The temperature scale used was based on ITS-90.

Condition of this result of calibration
1. Reference standard instrument:-

Instrument	Serial No.	Cert. No.	Traceable	Due Date
1) Data Acquisition	MY57013823	24LM71	TPA	12 May 2025

2. This certificate is valid only to the item calibrated on date and place of calibration.
3. This certification is traceable to the International System of Unit.
Remark : TPA : Technology Promotion Association (Thailand - Japan)

Result of Calibration :- (*) Without Adjustment
Function of UUC* : Temperature Source
Fresh air setting : Not Available

Environment during calibration	Beginning	Finished
Temp. (°C)	26	25
REL.Humid. (%)	49	52
AC Supply (Volt)	221	220

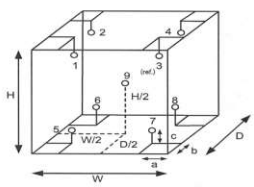

Position :	Ref. Std. ID No.:
1	21-17RTD-01
2	21-17RTD-02
3	17RTD-03
4	24-17RTD-04
5	17RTD-05
6	17RTD-06
7	17RTD-07
8	23-17RTD-08
9 (ref.)	23-17RTD-09

Probe Installation Details :
a = 10 cm
b = 10 cm
c = 10 cm

Dimension of Chamber :
D = 0.62 m
W = 1.2 m
H = 1.2 m
Capacity = 0.89 m³

เอกสารไม่ควบคุม

Equipment : BOD Incubator
Condition As-Received : Used Item
Reference : 2502-0166OC-1
Result of Calibration :- (*) Without Adjustment
Function of UUC* : Temperature Source
Fresh air setting : Not Available

Cert. No.: 25TM205
Page : 3 of 3

Calibration Point (°C)	UUC* Setting (°C)	UUC* Reading (°C)	Temperature stability (± °C)	Temperature uniformity (°C)	Overall Variation (°C)	Coverage Factor *k*
20.0	20.0	19.9	0.36	0.56	0.99	2

Calibration Point (°C)	Measured Temperature (°C) Position									Uncertainty (±°C)
	1	2	3	4	5	6	7	8	9 (ref.)	
20.0	19.841	19.714	20.110	19.862	19.747	19.710	19.676	19.789	19.695	0.54

Average* : The average of 30 values in each position.
Temperature stability : One-half of the greatest maximum difference of measured temperature at any one sensor.
Temperature uniformity : The maximum difference of measured temperatures at any sensors and the measured temperature at the reference location which are observed at the same time or at as close an observation time as possible to determine the temperature pattern or homogeneity within the chamber under steady-state conditions.
Overall Variation : The Difference of the maximum and minimum measured temperatures throughout observation.
UUC* : Unit Under Calibration
Note : The reported uncertainty of measurement was included stability and excluded uniformity .

The reported uncertainty of measurement was based on a standard uncertainty multiplied by a coverage factor *k*, providing a level of confidence of approximately 95 %.

-o0o-

เอกสารไม่ควบคุม

สุดสาหกรรมพัฒนาอุตสาหกรรมเพื่อสถาบันอาหาร
ศูนย์บริการห้องปฏิบัติการอุตสาหกรรมอาหาร
Foundation for Industrial Development National Food Institute
Food Industrial Laboratory Service Center

Verification Certificate

Substitute for Certificate No.: 2402957-001-01
Certificate No.: 2402957-001-02
Client name: UNITED ANALYST AND ENGINEERING CONSULTANT CO., LTD.
Address: 3 Soi Udomsuk 41, Sukhumvit Road, Bangchack, Prakhanong, Bangkok 10260

Equipment: HEATING BLOCK DIGESTION
Manufacturer: FOSS
Model: 2520
Serial No.: 91794469
ID No.: UAE.WAS.011/2560
Order No.: 2402957
Operation No.: 2402957-001
Date of Receipt: 23 May 2024
Date of Calibration: 23-24 May 2024

Calibrated by Mr.Jerawut Prapawuttipong
Scientist

Approved by [redacted]
(Mr.Pheraphat Tuanjit)
Manager, Division of Calibration Laboratory
Responsible for the Technical Management Team

Date of Issue: 18 June 2024

The uncertainties are for a confidence probability of approximately 95 %.

This Certificate is issued in accordance with the conditions of accreditation granted by the Thai Laboratory Accreditation scheme which has assessed the measurement capability of the laboratory and its traceability to recognized national standards and to the units of measurement realized at the corresponding national standards laboratory. This certificate may not be reproduced other than in full except with the prior written approval of the National Food Institute.

2008 ซอยอรุณอมรินทร์ 36 ถนนอรุณอมรินทร์ แขวงบางยี่ขัน เขตบางพลัด กรุงเทพมหานคร 10700
2008 Soi 36, Arun Amarin Road, Bang Yi Khan Subdistrict, Bang Phlat District, Bangkok 10700, Thailand
Tel: +66(0) 2422 8688 Fax: +66(0) 2422 8545
nfi.or.th

เอกสารไม่ควบคุม

สุดสาหกรรมพัฒนาอุตสาหกรรมเพื่อสถาบันอาหาร
ศูนย์บริการห้องปฏิบัติการอุตสาหกรรมอาหาร
Foundation for Industrial Development National Food Institute
Food Industrial Laboratory Service Center

Verification Report

Certificate No.: 2402957-001-02
Equipment: HEATING BLOCK DIGESTION
Model: 2520 Serial No.: 91794469
Resolution: 1 °C ID No.: UAE.WAS.011/2560
Manufacturer: FOSS
Date of Calibration: 23-24 May 2024

Location: UNITED ANALYST AND ENGINEERING CONSULTANT CO., LTD.
Environment Condition:
Ambient Temperature (25 ± 3) °C
Relative Humidity (55 ± 15) %
Line Voltage (220 ± 10) Volt

Condition of this results of Calibration:

1. This instrument was calibrated by insert standard thermocuples type R into its heating block digestion and compared to temperature obtained from reference standards thermometer at calibrated point.
   - The temperature scale used was based on ITS - 90 .
   - All data show below were final values and the initial data may be obtained upon request.
2. Reference Standard Instrument :

Instrument	Model	Serial No.	Certificate No.	Due Date	Through
Digital Thermometer with Thermocouple	34970A	MY44045576/MY41194453	TC23/0048	2-Jun-2024	N.M. Technical Center Laboratory
	Type R	TC#101-103 / CH#101-103			

3. This certificate is traceable to international system of units (SI Units).
4. This certificate was certified only for the instrument we calibrated.
5. This result of calibration was found accurate as shown on date and place of calibration only.
6. Condition of Calibrated item : Good
   UUC* Description
   Time of Record - Hour 30 Minute At 380 °C
7. Result of Calibration : [X] Without adjustment [ ] After adjustment

[redacted]

2008 ซอยอรุณอมรินทร์ 36 ถนนอรุณอมรินทร์ แขวงบางยี่ขัน เขตบางพลัด กรุงเทพมหานคร 10700
2008 Soi 36, Arun Amarin Road, Bang Yi Khan Subdistrict, Bang Phlat District, Bangkok 10700, Thailand
Tel: +66(0) 2422 8688 Fax: +66(0) 2422 8545
nfi.or.th

เอกสารไม่ควบคุม

สุดสาหกรรมพัฒนาอุตสาหกรรมเพื่อสถาบันอาหาร
ศูนย์บริการห้องปฏิบัติการอุตสาหกรรมอาหาร
Foundation for Industrial Development National Food Institute
Food Industrial Laboratory Service Center

Verification Report

Certificate No.: 2402957-001-02
Equipment: HEATING BLOCK DIGESTION
Model: 2520 Serial No.: 91794469
Resolution: 1 °C ID No.: UAE.WAS.011/2560
Manufacturer: FOSS
Date of Calibration: 23-24 May 2024

Calibration point: 380 °C
Calibration result:
Reporting of Temperature

Block No.	UUC* Setting (°C)	UUC* Reading (°C)	Stability (±°C)	Standard Thermometer (°C)	Uncertainty (±°C)
1	380	380	0.96	378.86	2.1
2	380	380	0.40	378.41	2.1
3	380	380	1.18	378.94	2.1
4	380	380	0.44	377.64	1.6
5	380	380	0.11	377.75	1.6
6	380	380	0.14	378.35	1.6
7	380	380	1.17	377.09	2.1
8	380	380	0.33	377.08	2.1
9	380	380	0.14	376.61	2.1
10	380	380	0.96	377.74	2.1
11	380	380	0.40	377.17	2.1
12	380	380	1.18	377.71	2.1
13	380	380	0.44	379.07	1.6
14	380	380	0.11	379.19	1.6
15	380	380	0.14	379.78	1.6
16	380	380	1.17	378.74	2.1
17	380	380	0.33	378.74	2.1
18	380	380	0.14	378.27	2.1
19	380	380	0.96	379.53	2.1
20	380	380	0.40	378.96	2.1

Note:
- UUC* = Unit Under Calibration
- Immersion depth of standard thermometer in tube level high of sand is equal heater plate of UUC.
- Stability = One-half of the greatest maximum difference of measured temperatures at one sensors, for at least half an hour after reaching steady state.

[redacted]

2008 ซอยอรุณอมรินทร์ 36 ถนนอรุณอมรินทร์ แขวงบางยี่ขัน เขตบางพลัด กรุงเทพมหานคร 10700
2008 Soi 36, Arun Amarin Road, Bang Yi Khan Subdistrict, Bang Phlat District, Bangkok 10700, Thailand
Tel: +66(0) 2422 8688 Fax: +66(0) 2422 8545
nfi.or.th

เอกสารไม่ควบคุม

สุดสาหกรรมพัฒนามูลนิธิเพื่อสถาบันอาหาร
ศูนย์บริการห้องปฏิบัติการสุดสาหกรรมอาหาร
Foundation for Industrial Development National Food Institute
Food Industrial Laboratory Service Center

Verification Report

Certificate No.: 2402957-001-02
Equipment: HEATING BLOCK DIGESTION
Model: 2520 Serial No.: 91794469
Resolution: 1 °C ID No.: UAE.WAS.011/2560
Manufacturer: FOSS
Date of Calibration: 23-24 May 2024
Calibration point: 380 °C
Calibration result: Continued

Figure 1. Location of Reference Standard and Block Diagram of Digestion Unit

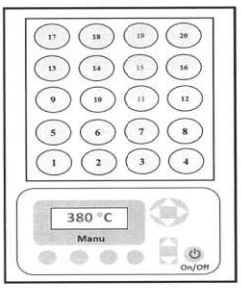

Sensor Installation Location

Remark: Edited Date of Calibration from 23-24 May 204 to 23-24 May 2024.
Note:
- UUC* = Unit Under Calibration
-Immersion depth of standard thermometer in tube level high of sand is equal heater plate of UUC.
- Stability = One-half of the greatest maximum difference of measured temperatures at one sensors, for at least half an hour after reaching steady state.

The report uncertainty of measurement was based on standard uncertainty multiplied by coverage fac[redacted] providing a level of confidence of approximately 95 %.

--------- End ---------

2008 ซอยอรุณอมรินทร์ 35 ถนนอรุณอมรินทร์ แขวงบางยี่ขัน เขตบางพลัด กรุงเทพมหานคร 10700
2008 Soi 35, Arun Amarin Road, Bang Yi Khan Subdistrict, Bang Phlat District, Bangkok 10700, Thailand
Tel: +66(0) 2422 8688 Fax: +66(0) 2422 8945
nfi.or.th

เอกสารไม่ควบคุม

FOSS

FOSS South East Asia
3388 Sirinrat Building, 25th – 26th Floor, Unit No. 3388/90,
Rama IV Road, Klongton , Klongtoey, Bangkok, Thailand 10110

Customer Service Report

Report No: 9810

Date: 9 Feb 2024
Customer: UAE
Address: BANGKOK
Instrument: KT200
Serial: 91790524

	Travel To Customer		Labour		Travel From Customer	
Hours						
Start	08:00	1hrs	09:30	2.5hrs	12:00	2hs
Finish	09:30		12:00		14:00	

Job Type

Application		Special		Standard			
Normal	x	Courtesy Visit	x	Installation	x	Training	x
Distributor	x	PMA Onboarding	x	Quote	x	In House	x
Internal	x	Warranty	x	Repair	x	PM	X
Digital Service	x	Sales Support	x	Remote	x	Other	x

PO/Quote Number: - If applicable

PMA Type FOSSCare If applicable **Contract No.** If applicable

Details of Work / Test	Condition / Status
# PM KT200	
- ทำความสะอาดเครื่องก่อนทำ PM	
ล้างหลอดกวนสาร 3 min 100 mL	
Alkaline 30 mL - 20 mL	done
-เปลี่ยนอะไหล่ PM kit	
- ทดสอบการใช้งาน	
# การใช้งาน SOLPH Head อัตราการ คงที่ ค่าที่ถูกต้อง	
10000725 SOLPH Acid Complete 1 PC	

Instrument Ready for Use OK Not OK If not OK - Comment

Part No:	Batch	Description	Qty
10009965	14.12.2020	FOSS PM kit for KT200 for Soil for Analysis KT200	1

I confirm this report is accurate and complete

Signed FOSS [redacted]
Name Name

Would you be willing to participate in a brief survey in order to tell us how we performed? Email

เอกสารไม่ควบคุม

สุดสาหกรรมพัฒนามูลนิธิเพื่อสถาบันอาหาร
ศูนย์บริการห้องปฏิบัติการสุดสาหกรรมอาหาร
Foundation for Industrial Development National Food Institute
Food Industrial Laboratory Service Center

Verification Certificate

Certificate No.: 2404228-001-01
Client name: UNITED ANALYST AND ENGINEERING CONSULTANT CO., LTD.
Address: 3 Soi Udomsuk 41, Sukhumvit Road,
Bangchack, Prakhanong, Bangkok 10260

Equipment: Digestion Unit (Heating Block)
Manufacturer: VELP SCIENTIFICA
Model: DKL20
Serial No.: 213517
ID No.: UAE.WAS.005/2555
Order No.: 2404228
Operation No.: 2404228-001
Date of Receipt: 26 August 2024
Date of Calibration: 26-27 August 2024

Calibrated by Mr.Worapob Sookthong
Scientist

Approved by [redacted]
(Mr.Pheraphat Tuanjit)
Manager, Division of Calibration Laboratory
Responsible for the Technical Management Team

Date of Issue: 30 August 2024

The uncertainties are for a confidence probability of approximately 95 %.

This Certificate is issued in accordance with the conditions of accreditation granted by the Thai Laboratory Accreditation scheme which has assessed the measurement capability of the laboratory and its traceability to recognized national standards and to the units of measurement realized at the corresponding national standards laboratory. This certificate may not be reproduced other than in full except with the prior written approval of the National Food Institute.

2008 ซอยอรุณอมรินทร์ 35 ถนนอรุณอมรินทร์ แขวงบางยี่ขัน เขตบางพลัด กรุงเทพมหานคร 10700
2008 Soi 35, Arun Amarin Road, Bang Yi Khan Subdistrict, Bang Phlat District, Bangkok 10700, Thailand
Tel: +66(0) 2422 8688 Fax: +66(0) 2422 8945
nfi.or.th

Uncontrolled Documents

สุดสาหกรรมพัฒนามูลนิธิเพื่อสถาบันอาหาร
ศูนย์บริการห้องปฏิบัติการสุดสาหกรรมอาหาร
Foundation for Industrial Development National Food Institute
Food Industrial Laboratory Service Center

Verification Report

Certificate No.: 2404228-001-01
Equipment: Digestion Unit (Heating Block)
Model: DKL20 Serial No.: 213517
Resolution: 1 °C ID No : UAE.WAS.005/2555
Manufacturer: VELP SCIENTIFICA
Date of Calibration: 26-27 August 2024

Location: Dry Laboratory (312), UNITED ANALYST AND ENGINEERING CONSULTANT CO., LTD.
Environment Condition:
Ambient Temperature (29 ± 1) °C
Relative Humidity (60 ± 2) %
Line Voltage (224 ± 1) Volt

Condition of this results of Calibration:
1. This instrument was calibrated by insert standard thermocouples type R into its Digestion blocks and Calibration according to NFI Method W-TE-026 based on BS 4309 : 1968
- The temperature scale used was based on ITS - 90 .
- All data show below were final values and the initial data may be obtained upon request.
2. Reference Standard Instrument :

Instrument	Model	Serial No.	Certificate No.	Due Date	Through
Digital Thermometer with Thermocouple	34970A	MY44045576/MY41194453	TC24/0063	5-Jun-2025	N.M. Technical Center Laboratory
	Type R	R/CH1 to R/CH3			

3. This certificate is traceable to International System of Units (SI Units).
4. This certificate was certified only for the instrument we calibrated.
5. This result of calibration was found accurate as shown on date and place of calibration only.
6. Condition of Calibrated item : Good
UUC* Description
Time of Record 1 Hour 6 Minute At 380 °C
7. Result of Calibration : [X] Without adjustment [ ] After adjustment

[redacted]

2008 ซอยอรุณอมรินทร์ 35 ถนนอรุณอมรินทร์ แขวงบางยี่ขัน เขตบางพลัด กรุงเทพมหานคร 10700
2008 Soi 35, Arun Amarin Road, Bang Yi Khan Subdistrict, Bang Phlat District, Bangkok 10700, Thailand
Tel: +66(0) 2422 8688 Fax: +66(0) 2422 8945
nfi.or.th

Uncontrolled Documents

สุดสาคกรรมพัฒนามูลนิธิเพื่อสถาบันอาหาร
ศูนย์บริการห้องปฏิบัติการสุดสาคกรรมอาหาร
Foundation for Industrial Development National Food Institute
Food Industrial Laboratory Service Center

Verification Report

Certificate No.: 2404228-001-01

Equipment: Digestion Unit (Heating Block)

Model: DKL20 Serial No.: 213517

Resolution: 1 °C ID No : UAE.WAS.005/2555

Manufacturer: VELP SCIENTIFICA

Date of Calibration: 26-27 August 2024

Calibration point: 380 °C

Calibration result:

Table1 : Reporting of Temperature

Block No.	UUC* Setting (°C)	UUC* Reading (°C)	Stability (±°C)	Standard Thermometer (°C)	Uncertainty (±°C)
1	380	380	0.21	380.14	2.0
2	380	380	0.21	380.70	2.0
3	380	380	0.12	381.17	2.0
4	380	380	0.12	379.82	2.0
5	380	380	0.20	381.01	2.0
6	380	380	0.16	380.48	2.0
7	380	380	0.19	379.35	2.0
8	380	380	0.25	380.27	2.0
9	380	380	0.17	382.28	2.0
10	380	380	0.35	380.98	2.0
11	380	380	0.30	380.35	2.0
12	380	380	0.23	382.38	2.0
13	380	380	0.17	378.95	2.0
14	380	380	0.18	379.69	2.0
15	380	380	0.16	382.06	2.0
16	380	380	0.14	380.14	2.0
17	380	380	0.16	381.09	2.0
18	380	380	0.15	382.71	2.0
19	380	380	0.25	381.32	2.0
20	380	380	0.25	381.21	2.0

Note:

- UUC* = Unit Under Calibration
- Immersion depth of standard thermometer in tube level high of sand is equal heater plate of UUC.
- Stability = One-half of the greatest maximum difference of measured temperatures at one sensors, for at least half an hour after reaching steady state.

The report uncertainty of measurement was based on standard uncertainty multiplied by coverage fact[redacted] providing a level of confidence of approximately 95 %.

Uncontrolled Documents

2008 ถนนอรุณอมรินทร์ 36 ถนนอรุณอมรินทร์ แขวงบางยี่ขัน เขตบางพลัด กรุงเทพฯ 10700
2008 Soi 36, Arun Amarin Road, Bang Yi Khan Subdistrict, Bang Phlat District, Bangkok 10700, Thailand
Tel. +66(0) 2422 8688 Fax. +66(0) 2422 8545
nfi.or.th

สุดสาคกรรมพัฒนามูลนิธิเพื่อสถาบันอาหาร
ศูนย์บริการห้องปฏิบัติการสุดสาคกรรมอาหาร
Foundation for Industrial Development National Food Institute
Food Industrial Laboratory Service Center

Verification Report

Certificate No.: 2404228-001-01

Equipment: Digestion Unit (Heating Block)

Model: DKL20 Serial No.: 213517

Resolution: 1 °C ID No.: UAE.WAS.005/2555

Manufacturer: VELP SCIENTIFICA

Date of Calibration: 26-27 August 2024

Calibration point: 380 °C

Calibration result: Continued

Figure 1. Location of Reference Standard and Block Diagram of Digestion Unit

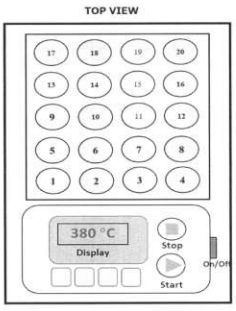

Sensor Installation Location

--------- End ---------

Uncontrolled Documents

2008 ถนนอรุณอมรินทร์ 36 ถนนอรุณอมรินทร์ แขวงบางยี่ขัน เขตบางพลัด กรุงเทพฯ 10700
2008 Soi 36, Arun Amarin Road, Bang Yi Khan Subdistrict, Bang Phlat District, Bangkok 10700, Thailand
Tel. +66(0) 2422 8688 Fax. +66(0) 2422 8545
nfi.or.th

TECHNOLOGY PROMOTION ASSOCIATION (THAILAND-JAPAN)
CORPORATE SERVICES 3: EQUIPMENT CALIBRATION AND TESTING SERVICES
534/4 PATTANAKARN ROAD SOI 18, SUANLUANG, SUANLUANG BANGKOK 10250
TEL.0-2717-3000-29 FAX.0-2719-9484

ilac-MRA

NSC-TISI-TIS17025 CALIBRATION 0008

Certificate of Calibration

Cert. No.: 24TM647
Page : 1 of 3

Equipment : Incubator

Manufacturer : Binder

Model : KB 400 E6

Serial No. : 20200000015535

ID No. : UAE.MIC.018/2564

Submitted by : United Analyst and Engineering Consultant Co.,Ltd.
3 Soi Udomsuk 41, Sukhumvit Road,
Bangchak, Phrakhanong,
Bangkok 10260

Location : Microbiology Laboratory (302)

Received Order : 01 April 2024
Calibration Date : 01 April 2024
Ambient Temperature : (26 ± 10) °C
Relative Humidity : (50 ± 30) %

Calibrated by : Man Pattanapongpaiboon

Approved by : [redacted]
Approved Signatory

( ) Ponpan Paipim
(✓) Suwit Imjai
( ) Kunchit Promprat

Issue Date : 7 April 2024

The Uncertainties are for a confidence probability of approximately 95%

This certificate may not be reproduced other than in full, except with the prior written Approval of the head of Corporate Services 3 : Equipment Calibration and Testing Services.

เอกสารไม่ควบคุม

Equipment : Incubator
Condition As-Received : Used Item
Reference : 2404-0003OC-6

Cert. No.: 24TM647
Page : 2 of 3

Procedure Used :-

Calibration were conducted using calibration procedure CP-OT02 based on TLAS G-20 according to direct measurement method with Data Acquisition which connected with Resistance Temperature Detector (RTD).
The temperature scale used was based on ITS-90.

Condition of this result of calibration

1. Reference standard instrument:-

Instrument	Serial No.	Cert. No.	Traceable	Due Date
1) Data Acquisition	MY49023932	23LM122	TPA	26 Jul 2024

2. This certificate is valid only to the item calibrated on date and place of calibration.
3. This certification is traceable to the International System of Unit.

Remark : TPA : Technology Promotion Association (Thailand - Japan)

Result of Calibration :- (*) Without Adjustment
Function of UUC* : Temperature Source
Fresh air setting : Close

Environment during calibration		
	Beginning	Finished
Temp. (°C)	24	24
REL.Humid. (%)	54	57
AC Supply (Volt)	221	223

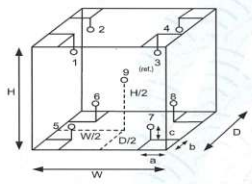

Position :	Ref. Std. ID No.:
1	20-16RTD-01
2	20-16RTD-02
3	20-16RTD-03
4	23-16RTD-04
5	22-16RTD-05
6	20-16RTD-06
7	20-16RTD-07
8	22-16RTD-08
9 (ref.)	22-16RTD-09

Probe Installation Details :

a = 10 cm
b = 10 cm
c = 10 cm

Dimension of Chamber :

D = 0.48 m
W = 0.65 m
H = 1.2 m
Capacity = 0.37 m³

เอกสารไม่ควบคุม

Equipment : Incubator
Condition As-Received : Used Item
Reference : 2404-0003OC-6
Result of Calibration :- (*) Without Adjustment
Function of UUC* : Temperature Source
Fresh air setting : Close

Cert. No.: 24TM647
Page : 3 of 3

Calibration Point (°C)	UUC* Setting (°C)	UUC* Reading (°C)	Temperature stability (± °C)	Temperature uniformity (°C)	Overall Variation (°C)	Coverage Factor *k*
35.0	35.0	35.0	0.035	0.19	0.22	2

Calibration Point (°C)	Measured Temperature (°C) Position									Uncertainty (±°C)
	1	2	3	4	5	6	7	8	9 (ref.)	
35.0	35.000	35.022	34.841	34.851	35.027	35.011	35.023	35.028	35.007	0.30

Average* : The average of 30 values in each position.
Temperature stability : One-half of the greatest maximum difference of measured temperature at any one sensor.
Temperature uniformity : The maximum difference of measured temperatures at any sensors and the measured temperature at the reference location which are observed at the same time or at as close an observation time as possible to determine the temperature pattern or homogeneity within the chamber under steady-state conditions.
Overall Variation : The Difference of the maximum and minimum measured temperatures throughout observation.
UUC* : Unit Under Calibration
Note : The reported uncertainty of measurement was included stability and excluded uniformity .

The reported uncertainty of measurement was based on a standard uncertainty multiplied by a coverage factor *k*, providing a level of confidence of approximately 95 %.

-o0o-

เอกสารไม่ควบคุม

สุดสาหกรรมพัฒนาอุตสาหกรรมอาหาร
ศูนย์บริการห้องปฏิบัติการสุดสาหกรรมอาหาร
Foundation for Industrial Development National Food Institute
Food Industrial Laboratory Service Center

NSC-TISI-TIS 17025 CALIBRATION 0061

Calibration Certificate

Certificate No.: 2502229-006-01
Client name: UNITED ANALYST AND ENGINEERING CONSULTANT CO.,LTD.
Address: 3 Soi Udomsuk 41, Sukhumvit Road, Bangchack, Prakhanong, Bangkok 10260

Equipment: CHAMBER (Incubator)
Manufacturer: BINDER
Model: KB 400
Serial No.: 20200000015535
ID No.: UAE.MIC.018/2564
Order No.: 2502229
Operation No.: 2502229-006
Date of Receipt: 19 March 2025
Date of Calibration: 19 March 2025

Calibrated by Mr.Jerawut Prapawuttipong, Scientist
Approved by [redacted], Manager, Division of Calibration Laboratory, Responsible for the Technical Management Team

Date of Issue: 25 March 2025

The uncertainties are for a confidence probability of approximately 95 %.

This Certificate is issued in accordance with the conditions of accreditation granted by the Thai Laboratory Accreditation scheme which has assessed the measurement capability of the laboratory and its traceability to recognized national standards and to the units of measurement realized at the corresponding national standards laboratory. This certificate may not be reproduced other than in full except with the prior written approval of the National Food Institute.

F-CS-009 Revision: 01 Date: 20-04-65

เอกสารไม่ควบคุม

2008 ซอยอรุณอมรินทร์ 36 ถนนอรุณอมรินทร์ แขวงบางพลัด เขตบางพลัด กรุงเทพมหานคร 10700
2008 Soi 36, Arun Amarin Road, Bang Yi Khan Subdistrict, Bang Phlat District, Bangkok 10700, Thailand
Tel. +66(0) 2422 8688 Fax. +66(0) 2422 8545
nfi.or.th

สุดสาหกรรมพัฒนาอุตสาหกรรมอาหาร
ศูนย์บริการห้องปฏิบัติการสุดสาหกรรมอาหาร
Foundation for Industrial Development National Food Institute
Food Industrial Laboratory Service Center

NSC-TISI-TIS 17025 CALIBRATION 0061

Calibration Report

Certificate No.: 2502229-006-01
Equipment: CHAMBER (Incubator)
Model: KB 400 Serial No.: 20200000015535
Resolution: 0.1 °C ID No.: UAE.MIC.018/2564
Manufacturer: BINDER
Date of Calibration: 19 March 2025

Location: LABORATORY, UNITED ANALYST AND ENGINEERING CONSULTANT CO.,LTD.
Environment Condition:
Ambient Temperature (18 ± 1) °C
Relative Humidity (50 ± 5) %
Line Voltage (223 ± 3) Volt

Condition of this results of Calibration:

1. This instrument was calibrated by insert 13 standard thermometer into its chamber and calibration according to W-TE-014 Based on TLAS G-20-1/02-08 (E): Guidelines for Calibration and Checks of Temperature Controlled Enclosures.
   - The temperature scale used was based on ITS - 90.
   - All data show below were final values and the initial data may be obtained upon request.
2. Reference Standard Instrument :

Instrument	Model	Serial No./ID No.	Certificate No.	Due Date	Through
Digital Thermometer with sensor	34972A	MY49016851	TE 670477-01	4 May 2025	NATIONAL FOOD INSTITUTE
	RTD	CH#201-303 / RTD#201-303			

3. This certificate is traceable to International System of Units (SI Units).
4. This certificate was certified only for the instrument we calibrated.
5. This result of calibration was found accurate as shown on date and place of calibration only.
6. Condition of Calibrated item : Good
   UUC Description :
   Time of Record 1 Hour 9 Minute At 35.0 °C
   Fresh air Damper [-] Open Position [-]
   [X] Close Fan [-]
   [-] Not Available
7. Result of Calibration : [X] Without adjustment [ ] After adjustment

[redacted]

F-CS-012 Revision: 01 Date: 20-04-65

เอกสารไม่ควบคุม

2008 ซอยอรุณอมรินทร์ 36 ถนนอรุณอมรินทร์ แขวงบางพลัด เขตบางพลัด กรุงเทพมหานคร 10700
2008 Soi 36, Arun Amarin Road, Bang Yi Khan Subdistrict, Bang Phlat District, Bangkok 10700, Thailand
Tel. +66(0) 2422 8688 Fax. +66(0) 2422 8545
nfi.or.th

สุดสาหกรรมพัฒนาอุตสาหกรรมอาหาร
ศูนย์บริการห้องปฏิบัติการสุดสาหกรรมอาหาร
Foundation for Industrial Development National Food Institute
Food Industrial Laboratory Service Center

NSC-TISI-TIS 17025 CALIBRATION 0061

Calibration Report

Certificate No.: 2502229-006-01
Equipment: CHAMBER (Incubator)
Model: KB 400 Serial No.: 20200000015535
Resolution: 0.1 °C ID No.: UAE.MIC.018/2564
Manufacturer: BINDER
Date of Calibration: 19 March 2025

Calibration point: 35.0 °C
Calibration result:

Calibration Condition	Temperature (°C)	Relative Humidity (%)	Line Voltage (Volt)
MIN	17.1	45	220.0
MAX	18.1	55	225.0



Table1 : Reporting of Temperature

Calibration point (°C)	Measured Temperature (°C) @ Sensor No. (Sensor No.13 is REF)												Uncertainty ± (°C)
	# 1	# 2	# 3	# 4	# 5	# 6	# 7	# 8	# 9	# 10	# 11	# 12	# 13	
35.0	34.98	35.17	34.99	34.92	35.18	35.01	35.00	35.13	35.00	34.96	35.02	35.17	35.04	0.27

Table 2 : Reporting of Characterization Result

UUC* Setting (°C)	UUC* Reading (°C)			Temperature Stability ± (°C)	Temperature Uniformity (°C)	Overall Variation (°C)
	MIN	MAX	Average			
35.0	35.0	35.0	35.0	0.029	0.15	0.30

Note The quoted uncertainty include " Stability " and " Loading effect (20% of Temp Uniformity) "
UUC* = Unit Under Calibration
Stability = One-half of the greatest maximum difference of measured temperatures at any one sensors, for at least half an hour after reaching steady state.
Uniformity = The maximum difference of measured temperatures at any sensors and the measured temperature at the reference location which are observed at the same time.
Overall Variation = The difference of the maximum and minimum measured temperatures througout observation time.

The report uncertainty of measurement was based on standard uncertainty multiplied by c
level of confidence of approximately 95 %.

--------- End ---------

[redacted]

F-CS-012 Revision: 01 Date: 20-04-65

เอกสารไม่ควบคุม

2008 ซอยอรุณอมรินทร์ 36 ถนนอรุณอมรินทร์ แขวงบางพลัด เขตบางพลัด กรุงเทพมหานคร 10700
2008 Soi 36, Arun Amarin Road, Bang Yi Khan Subdistrict, Bang Phlat District, Bangkok 10700, Thailand
Tel. +66(0) 2422 8688 Fax. +66(0) 2422 8545
nfi.or.th

List of Instruments Certification for Air & Noise Quality Analysis

No.	Instrument/Equipment	Parameter	Manufacturer	Model/Serial No.	Calibrator	Certification No.	Date of Calibration	Due date of Calibration	Remark
Workplace									
1	Thermal Environment Monitor	Heat Meter	3M	QuesTemp 32 TPS030008	Innovative Instrument Co.,Ltd.	25-TPM-050	28 Jan 25	27 Jan 26	-
2	Thermal Environment Monitor	Heat Meter	TSI QUEST	QuesTemp 32 TPT030007	Innovative Instrument Co.,Ltd.	25-TPM-056	28 Jan 25	27 Jan 26	-
3	Digital Lux Meter	Lux	Extech Instrument, Taiwan	407026 A 052267	Innovative Instrument Co., Ltd.	25-LXM-046	18 Feb 25	17 Feb 26	-
4	Sound Level Calibrator (Acoustic Calibrator)	Calibrate Sound Level Meter	Svantek	SV36 107224	Innovative Instrument Co.,Ltd.	24-ACT-091	26 Jun 24	25 Jun 25	-
5	Sound Level Meter	$L_{Aeq\ 8\ hrs}$, L_{Amax}	Rion, Japan	NL-42 00208876	Sithiporn Associates Co., Ltd.	ACL25018	13 Jan 25	12 Jan 26	-
6	Sound Level Meter	$L_{Aeq\ 8\ hrs}$, L_{Amax}	Rion, Japan	NL-42 00321441	Sithiporn Associates Co., Ltd.	ACL24156	30 May 24	29 May 25	-
7	Sound Level Meter	$L_{Aeq\ 8\ hrs}$, L_{Amax}	Rion, Japan	NL-42 00408979	Sithiporn Associates Co., Ltd.	ACL25020	13 Jan 25	12 Jan 26	-

INNOVATIVE INSTRUMENT CALIBRATION LAB
INNOVATIVE INSTRUMENT CO., LTD. HEAD OFFICE
7/139 MOO 13, SOI SUNTINAKORN 11 TAMBON BANG KAEO,
AMPHOE BANG PHLI SAMUT PRAKAN PROVINCE 10540 THAILAND
TEL: (6610-2116-5860-1 FAX: (6610-2116-7140

NSC-TISI-TIS17025 CALIBRATION0298

Certificate of Calibration

Customer

Name : UNITED ANALYST AND ENGINEERING CONSULTANT CO.,LTD.

Address : 81 Soi Udomsuk 41, Sukhumvit Road, Bangchak, Prakanong, Bangkok 10260

Certificate No : 25-TPM-050
Request No : Req-2024-2855
Page : 1/2

Unit Under Calibration Details

Calibration Parameter : Temperature
Instrument Name : Thermal Environment Monitor
Manufacturer : 3M
Model : QT-32
Serial Number : TPS030008
Resolution : 0.1 °C
ID Number : UAE.EFM.083/2561
Range Calibration : 20 °C to 60 °C
Type of Sensor : RTD
Sensor Diameter (mm) : 4.5
Calibration Position (mm) : 67.5
Instrument Status : Used

Calibration Environment and Details

Temperature : 23 °C ± 3 °C
Humidity : 55 %RH ± 15 %RH
Received Date : 20 December 2024
Calibrated Date : 28 January 2025
Calibration Procedure : In-house method CP-TPM-01 by Comparison with Standard Thermometer.

Reference Standard : Digital Thermometer with Sensor, Manufacturer: GINGO/GINGO, Model: GT11/ RTD100, SN: 08000057, ID: 02-TPM Which was calibrated on 1 March 2024, Calibration Certificate No. : QR24-0478

Traceability : This Certificate is traceable to SI Unit through Quality Reborn Co., Ltd., NSC-ONSC Accreditation No.: Calibration 0292

Note

The reported uncertainty is based on standard uncertainty multiplied by the Coverage Factor *k*=2, providing a level of confidence approximately 95 %.

Approved By : [redacted]
Technical Manager
Issue Date : 28 January 2025

เอกสารไม่ควบคุม

The results related only to the item calibrated. The certificate shall not be reproduced except in full, without written approval of the Innovative Instrument Co., Ltd.

INNOVATIVE INSTRUMENT CALIBRATION LAB
INNOVATIVE INSTRUMENT CO., LTD. HEAD OFFICE
7/139 MOO 13, SOI SUNTINAKORN 11 TAMBON BANG KAEO,
AMPHOE BANG PHLI SAMUT PRAKAN PROVINCE 10540 THAILAND
TEL: (6610-2116-5860-1 FAX: (6610-2116-7140

Calibration Note

UUC Adjustment : Not Adjust

Certificate No : 25-TPM-050
Request No : Req-2024-2855
Page : 2/2

Result of Calibration :

UUC Sensor	Standard Temperature (°C)	UUC Reading (°C)	Correction (°C)	Uncertainty (± °C)
WET	20.030	20.0	0.0	0.13
	25.032	25.0	0.0	0.13
	30.034	30.0	0.0	0.13
	35.037	35.0	0.0	0.13
	40.037	40.1	- 0.1	0.13
	45.040	45.1	- 0.1	0.13
	50.042	50.1	- 0.1	0.13
	60.045	60.1	- 0.1	0.13
DRY	20.032	20.2	- 0.2	0.13
	25.032	25.2	- 0.2	0.13
	30.036	30.2	- 0.2	0.13
	35.036	35.2	- 0.2	0.13
	40.038	40.2	- 0.2	0.13
	45.040	45.2	- 0.2	0.13
	50.042	50.2	- 0.2	0.13
	60.046	60.2	- 0.2	0.13
GLOBE	20.031	20.1	- 0.1	0.13
	25.033	25.1	- 0.1	0.13
	30.033	30.1	- 0.1	0.13
	35.035	35.1	- 0.1	0.13
	40.038	40.1	- 0.1	0.13
	45.040	45.1	- 0.1	0.13
	50.042	50.1	- 0.1	0.13
	60.046	60.1	- 0.1	0.13

End of Certificate

Calibrated By : [redacted]
Mr. Sittichok Jirapukdeesakul

เอกสารไม่ควบคุม

The results related only to the item calibrated. The certificate shall not be reproduced except in full, without written approval of the Innovative Instrument Co., Ltd.

FM-708-TPM-01 Rev.01 Issue date 13/02/20

INNOVATIVE INSTRUMENT CALIBRATION LAB
INNOVATIVE INSTRUMENT CO., LTD. HEAD OFFICE
7/139 MOO 13, SOI SUNTINAKORN 11 TAMBON BANG KAEO,
AMPHOE BANG PHLI SAMUT PRAKAN PROVINCE 10540 THAILAND
TEL: (6610-2116-5860-1 FAX: (6610-2116-7140

NSC-TISI-TIS17025 CALIBRATION0298

Certificate of Calibration

Customer

Name : UNITED ANALYST AND ENGINEERING CONSULTANT CO.,LTD.

Address : 81 Soi Udomsuk 41, Sukhumvit Road, Bangchak, Prakanong, Bangkok 10260

Certificate No : 25-TPM-056
Request No : Req-2024-2854
Page : 1/2

Unit Under Calibration Details

Calibration Parameter : Temperature
Instrument Name : Thermal Environment Monitor
Manufacturer : TSI QUEST
Model : QT-32
Serial Number : TPT030007
Resolution : 0.1 °C
ID Number : UAE.EFM.218/2562
Range Calibration : 20 °C to 60 °C
Type of Sensor : RTD
Sensor Diameter (mm) : 4.5
Calibration Position (mm) : 67.5
Instrument Status : Used

Calibration Environment and Details

Temperature : 23 °C ± 3 °C
Humidity : 55 %RH ± 15 %RH
Received Date : 20 December 2024
Calibrated Date : 28 January 2025
Calibration Procedure : In-house method CP-TPM-01 by Comparison with Standard Thermometer.

Reference Standard : Digital Thermometer with Sensor, Manufacturer: GINGO/GINGO, Model: GT11/ RTD100, SN: 08000057, ID: 02-TPM Which was calibrated on 1 March 2024, Calibration Certificate No. : QR24-0478

Traceability : This Certificate is traceable to SI Unit through Quality Reborn Co., Ltd., NSC-ONSC Accreditation No.: Calibration 0292

Note

The reported uncertainty is based on standard uncertainty multiplied by the Coverage Factor *k* =2, providing a level of confidence approximately 95 %.

Approved By : [redacted]
Mr. Nopphadon Luangart
Technical Manager
Issue Date : 28 January 2025

เอกสารไม่ควบคุม

The results related only to the item calibrated. The certificate shall not be reproduced except in full, without written approval of the Innovative Instrument Co., Ltd.

FM-708-TPM-01 Rev.01 Issue date 13/02/20

INNOVATIVE INSTRUMENT CALIBRATION LAB
INNOVATIVE INSTRUMENT CO., LTD. HEAD OFFICE
7/139 MOO 13, SOI SUNTINAKORN 11 TAMBON BANG KAEO,
AMPHOE BANG PHLI SAMUT PRAKAN PROVINCE 10540 THAILAND
TEL: (6610-2116-5860-1 FAX: (6610-2116-7140

Calibration Note

UUC Adjustment : Not Adjust

Certificate No : 25-TPM-056
Request No : Req-2024-2854
Page : 2/2

Result of Calibration :

UUC Sensor	Standard Temperature (°C)	UUC Reading (°C)	Correction (°C)	Uncertainty (± °C)
WET	20.030	20.2	- 0.2	0.13
	25.032	25.2	- 0.2	0.13
	30.034	30.2	- 0.2	0.13
	35.037	35.2	- 0.2	0.13
	40.037	40.2	- 0.2	0.13
	45.040	45.2	- 0.2	0.13
	50.042	50.2	- 0.2	0.13
	60.045	60.2	- 0.2	0.13
DRY	20.032	20.2	- 0.2	0.13
	25.032	25.2	- 0.2	0.13
	30.036	30.2	- 0.2	0.13
	35.036	35.2	- 0.2	0.13
	40.038	40.2	- 0.2	0.13
	45.040	45.2	- 0.2	0.13
	50.042	50.2	- 0.2	0.13
	60.046	60.2	- 0.2	0.13
GLOBE	20.031	20.2	- 0.2	0.13
	25.033	25.2	- 0.2	0.13
	30.033	30.2	- 0.2	0.13
	35.035	35.2	- 0.2	0.13
	40.038	40.2	- 0.2	0.13
	45.040	45.1	- 0.1	0.13
	50.042	50.1	- 0.1	0.13
	60.046	60.1	- 0.1	0.13

End of Certificate

Calibrated By : [redacted]
Mr. Sittichok Jirapukdeesakul

เอกสารไม่ควบคุม

The results related only to the item calibrated. The certificate shall not be reproduced except in full, without written approval of the Innovative Instrument Co., Ltd.

FM-708-TPM-01 Rev.01 Issue date 13/02/20

INNOVATIVE INSTRUMENT CALIBRATION LAB
INNOVATIVE INSTRUMENT CO., LTD. HEAD OFFICE
7/139 MOO 13, SOI SUNTINAKORN 11 TAMBON BANG KAEO,
AMPHOE BANG PHLI SAMUT PRAKAN PROVINCE 10540 THAILAND
TEL.: (6630-2116-5860-1 FAX: (6630-2116-7140

Certificate of Calibration

Customer

Name : UNITED ANALYST AND ENGINEERING CONSULTANT CO.,LTD.

Address : 81 Soi Udomsuk 41, Sukhumvit Road, Bangchak, Prakanong, Bangkok 10260

Certificate No : 25-LXM-046
Request No : Req-2025-0366
Page : 1/3

Unit Under Calibration Details

Instrument Name : Light Meter
Manufacturer : EXTECH
Model : 407026
Serial Number : A052267
Resolution : 1 , 10 lx
ID Number : UAE.EFM.175/2564

Range Calibration : 2000 , 20000 lx
Accuracy : 4 % of Reading + 2 digits
Instrument Status : Used

Calibration Environment and Details

Temperature : 25 °C ± 2 °C
Humidity : 60 %RH ± 20 %RH
Received Date : 7 February 2025
Calibrated Date : 18 February 2025
Calibration Procedure : The measurement was done in accordance with CP-LXM-01

Reference Standard : Photometer and Illuminance Sensor, Serial No.: 30662/2, 30592/2, which was calibrated on 17 September 2024, Certificate No.: TP-1027-24

Traceability : This Certificate is traceable to International System of Unit (SI) Unit through National Institute of Metrology (Thailand)

Note

The reported uncertainty is based on a standard uncertainty multiplied by the Coverage Factor k = 2, providing a level of confidence approximately 95 %.

Approved By : [redacted]
Mr. Pacit Mathavorn
Calibration Engineer Supervisor
Issue Date : 18 February 2025

เอกสารไม่ควบคุม

The results related only to the item calibrated. The certificate shall not be reproduced except in full, without written approval of the Innovative Instrument Co., Ltd.

INNOVATIVE INSTRUMENT CALIBRATION LAB
INNOVATIVE INSTRUMENT CO., LTD. HEAD OFFICE
7/139 MOO 13, SOI SUNTINAKORN 11 TAMBON BANG KAEO,
AMPHOE BANG PHLI SAMUT PRAKAN PROVINCE 10540 THAILAND
TEL.: (6630-2116-5860-1 FAX: (6630-2116-7140

Calibration Note

UUC Adjustment : Zero adjustment before use

Certificate No : 25-LXM-046
Request No : Req-2025-0366
Page : 2/3

Result of Calibration :

UUC Range (lx)	Standard (lx)	UUC Reading (lx)	Correction (lx)	Uncertainty (± lx)	MPE (lx)	Result
2000	* 0	0	0	0.58	2	Pass
	50	51	-1	2.5 % of Reading	4	Pass
	100	101	-1	2.3 % of Reading	6	Pass
	200	202	-2	2.2 % of Reading	10	Pass
	300	303	-3	2.2 % of Reading	14	Pass
	400	405	-5	2.2 % of Reading	18	Pass
	600	602	-2	2.2 % of Reading	26	Pass
	800	803	-3	2.2 % of Reading	34	Pass
	1000	998	2	2.2 % of Reading	42	Pass
	1200	1195	5	2.2 % of Reading	50	Pass
	1400	1395	5	2.2 % of Reading	58	Pass
	1600	1593	7	2.2 % of Reading	66	Pass
	1800	1790	10	2.2 % of Reading	74	Pass
	2000	1991	9	2.2 % of Reading	82	Pass
20000	3000	2970	30	2.2 % of Reading	122	Pass
	4000	3960	40	2.2 % of Reading	162	Pass
	5000	4930	70	2.2 % of Reading	202	Pass

* Indicates non accredited

MPE = Maximum Permissible Error (Specified in Manufacturer's Specification)

N/A = Not Aavailable, Customer does not require a statement of conformity.

เอกสารไม่ควบคุม

The results related only to the item calibrated. The certificate shall not be reproduced except in full, without written approval of the Innovative Instrument Co., Ltd.
FM-708-LXM-01 Rev.02 Issue date 1/7/24

INNOVATIVE INSTRUMENT CALIBRATION LAB
INNOVATIVE INSTRUMENT CO., LTD. HEAD OFFICE
7/139 MOO 13, SOI SUNTINAKORN 11 TAMBON BANG KAEO,
AMPHOE BANG PHLI SAMUT PRAKAN PROVINCE 10540 THAILAND
TEL.: (6630-2116-5860-1 FAX: (6630-2116-7140

Certificate No : 25-LXM-046
Request No : Req-2025-0366
Page : 3/3

Decision Rule for Statements of Conformity

The standard decision rule employed for the statements of conformity to each calibration result will be applied using ILAC-G8:09/2019; Guidelines on the Reporting of Compliance with Specification as following Fig. and statements

Pass = The measurement result plus the expanded uncertainty with a 95% coverage probability were within the limit.

Pass[1] = The measurement result was within the limit. However, a portion of the expanded uncertainty of measurement at 95% exceeds the limit.

Fail[1] = The measurement result was out of the limit. However, a portion of the expanded uncertainty of measurement at 95% is within the limit.

Fail = The measurement result plus the expanded uncertainty with a 95% coverage probability were outside the limit.

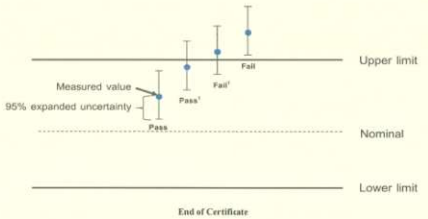

End of Certificate

Calibrated By : [redacted]
Mr. Noppadon Luangart

เอกสารไม่ควบคุม

The results related only to the item calibrated. The certificate shall not be reproduced except in full, without written approval of the Innovative Instrument Co., Ltd.
FM-708-LXM-01 Rev.02 Issue date 1/7/24

INNOVATIVE INSTRUMENT CALIBRATION LAB
INNOVATIVE INSTRUMENT CO., LTD. HEAD OFFICE
7/139 MOO 13, SOI SUNTINAKORN 11 TAMBON BANG KAEO,
AMPHOE BANG PHLI SAMUT PRAKAN PROVINCE 10540 THAILAND
TEL.: (6630-2116-5860-1 FAX: (6630-2116-7140

Certificate of Calibration

Customer

Name : UNITED ANALYST AND ENGINEERING CONSULTANT CO.,LTD.

Address : 81 Soi Udomsuk 41, Sukhumvit Road, Bangchak, Prakanong, Bangkok 10260

Certificate No : 24-ACT-091
Request No : Req-2024-1380

Unit Under Calibration Details

Measurement item : Acoustic Calibrator
Manufacturer : SVANTEK
Model : SV 36
Serial Number : 107224
ID : UAE.EFM.171/2564

Class : 1
Range : 94 , 114 dB / 1000 Hz
Instrument Status : Used

Calibration Environment and Details

Temperature : (23 ±2 °C)
Humidity : (50 ± 20 %RH)
Barometric Pressure : (1013 ±10.0 hPa)
Received Date : 24 June 2024
Calibration Date : 26 June 2024
Location of Calibration : LAB 1 Acoustic
Calibration Procedure : In-house method CP-ACT-02 based on IEC 60942:2017 Electroacoustics - Sound calibrators

Reference Standard	Model	Serial Number	Traceable	Due Calibration
Sound Calibrator	SV 35A	58079	EEI	12 June 2025
THD Multimeter	2015	1047765	NIMT	16 January 2025

Traceability : This certificate providoes traceability of measurement to recognized national standard, and to the realization of the international System of Units (SI).

Note

The reported uncertainty is based on standard uncertainty multiplied by the Coverage Factor k =2, providing a level of confidence approximately 95 %.

Calibrated By : [redacted]
Mr. Noppadon Luangart
Service Calibration Engineer

Approved By : [redacted]
Mr. Pacit Mathavorn
Calibration Engineer Supervisor
Issue Date : 26 June 2024

เอกสารไม่ควบคุม

The results related only to the item calibrated. The certificate shall not be reproduced except in full, without written approval of the Innovative Instrument Co., Ltd.

INNOVATIVE INSTRUMENT CALIBRATION LAB
INNOVATIVE INSTRUMENT CO., LTD. HEAD OFFICE
7 139 MOO 13, SOI SUNTINAKORN 11 TAMBON BANG KAEO,
AMPHOE BANG PHLI SAMUT PRAKAN PROVINCE 10540 THAILAND
TEL: 16610-2116-5960-1 FAX: 16610-2116-7140

Certificate No : 24-ACT-091
Request No : Req-2024-1380

Sound pressure level — **Calibration Results :** Without Adjustment

Calibration Range (dB)	Without Adjustment (dB)		Adjustment (dB)		Uncertainty (± dB)	Acceptance limit Class 1 (± dB)	Result
	Measured	Deviated value	Measured	Deviated value			
94 dB / 1000 Hz	94.02	0.02	-	-	0.14	0.25	Pass
114 dB / 1000 Hz	114.05	0.05	-	-	0.13	0.25	Pass

Frequency of Sound pressure level

Calibration Range (Hz)	Without Adjustment		Adjustment		Uncertainty (± %)	Acceptance limit Class 1 (± %)	Result
	Measured (Hz)	Deviated	Measured (Hz)	Deviated			
94 dB / 1000 Hz	1000.00	0.00	-	-	0.01	0.70	Pass
114 dB / 1000 Hz	1000.00	0.00	-	-	0.01	0.70	Pass

Total Harmonic Distortion plus Noise of Sound pressure level (THD+N %)

Calibration Range (Hz)	Without Adjustment	Adjustment	Uncertainty (± %)	Acceptance limit Class 1 (± %)	Result
	Measured (%)	Measured (%)			
94 dB / 1000 Hz	0.24	-	0.40	2.5	Pass
114 dB / 1000 Hz	0.44	-	0.40	2.5	Pass

Note :

Function	Maximum-permitted Uncertainty of measurement
Sound pressure level	0.15 dB
Frequency	0.20%
Total distortion+noise	0.50%

- Acceptance limit was IEC60942:2017 Class 1
- The calibration results exclude the calibrator pressure correction
- The calibration results exclude the microphone volume correction

The results related only to the item calibrated. The certificate shall not be reproduced except in full, without written approval of the lab.
เอกสารไม่ควบคุม

INNOVATIVE INSTRUMENT CALIBRATION LAB
INNOVATIVE INSTRUMENT CO., LTD. HEAD OFFICE
7 139 MOO 13, SOI SUNTINAKORN 11 TAMBON BANG KAEO,
AMPHOE BANG PHLI SAMUT PRAKAN PROVINCE 10540 THAILAND
TEL: 16610-2116-5960-1 FAX: 16610-2116-7140

Certificate No : 24-ACT-091
Request No : Req-2024-1380

Decision Rule for Statements of Conformity

The standard decision rule employed for the statements of conformity to each calibration result will be applied using ILAC-G8:09/2019: Guidelines on the Reporting of Compliance with Specification as following Fig. and statements

Pass – The measurement result plus the expanded uncertainty with a 95% coverage probability were within the limit.

Pass[1] – The measurement result was within the limit. However, a portion of the expanded uncertainty of measurement at 95% exceeds the limit.

Fail[1] – The measurement result was out of the limit. However, a portion of the expanded uncertainty of measurement at 95% is within the limit.

Fail – The measurement result plus the expanded uncertainty with a 95% coverage probability were outside the limit.

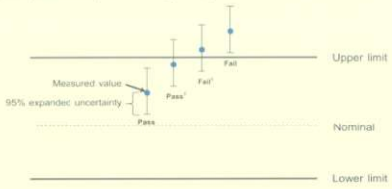

End of Calibration

The results related only to the item calibrated. The certificate shall not be reproduced except in full, without written approval of the lab.
เอกสารไม่ควบคุม

FM-708-ACT-02 Rev.03 Issue date 5/6/24

SITHIPORN ASSOCIATES CO., LTD.
CALIBRATION LABORATORY
451-451/1 Sirinthorn Road, Bangbumru, Bangplud, Bangkok, 10700 Thailand
Tel. +66 2433 8331 Email : calibration@sithiphorn.com

Cert. No. : ACL25018
Pages : 1 of 8

Calibration Certificate

Equipment :	SOUND LEVEL METER
Manufacturer :	RION
Model :	NL-42 / Microphone UC-52 / Preamplifier NH-24
Serial No.:	00208876 / 157966 / 90321
ID No.:	UAE.EFM.005/2564
Condition As Found :	GOOD
Customer :	UNITED ANALYST AND ENGINEERING CONSULTANT (UAE) 81 SOI UDOMSUK 41, SUKHUMVIT ROAD, BANGCHAK SUB-DISTRICT, PHRAKHANONG DISTRICT, BANGKOK 10260 THAILAND.
Location :	-
Ambient Temperature :	(23.0 ± 3) °C
Pressure :	(101.3 ± 3) kPa
Relative Humidity :	(50.0 ± 20) %
Received Date :	03 JANUARY 2025
Calibration Date :	13 - 14 JANUARY 2025
Date of Issue :	15 JANUARY 2025

Calibrated by : Nathakorn Pisutpaisan

Approved by : [redacted]
(Thanakul Petchurai)

This certificate is issued in accordance with the requirements of ISO/IEC 17025 standard, may not be reproduced other than in full, except with the prior written approval of the head of Calibration Laboratory.
เอกสารไม่ควบคุม

SITHIPORN associates
SITHIPORN ASSOCIATES
CALIBRATION LABORATORY

Cert. No. : ACL25018
Job No. : VC68AC0056
Pages : 2 of 8

Calibration Procedure : CP-AC-01

Calibration Method :

This equipment was calibrated by follow on IEC-61672-3 (2013) Standard for sound level meter (SLM).
The SLM had tests to Acoustical and Electrical signal tests of frequency weighting with Anechoic chamber and Reference Standard Instruments.
For tests results of each items were made by observation of each Instruments display and also with SLM's display.

Condition of this result of calibration :

1. Reference Standard Instruments :

Instrument	Model	Serial No.	Cert. No.	Due Date
Waveform Generator	33210A	MY48017076	EF-0009-24	05-FEB-25
Waveform Generator	33511B	MY52302742	EF-0007-24	05-FEB-25
Digital Multimeter	33461A	MY53220104	EEL.BP 21/0267	13-FEB-25
Digital Multimeter	33461A	MY53220076	EEL.BP 20/0267	15-FEB-25
Digital Multimeter	34461A	MY60024273	EEL.BP 22/0267	15-FEB-25
Programmable Attenuator	MAT-1070	62100114	EF-0008-24	05-FEB-25
Condenser Microphone	4180	2977900	AA-1001-24	12-FEB-25
Measuring Amplifier	NA-42KAI	34560495	AA-3001-24	05-FEB-25

2. This result of calibration was found accurate as shown on date and place of calibration for this calibrated item only.
3. This certificate is traceable to the international system of unit maintained at :
   3.1 National Institute of Metrology (Thailand).
   3.2 Thailand Institute of Scientific and Technological Research (TISTR).

เอก[redacted]

Cert. No. : ACL25018
Job No. : VC68AC0056
Pages : 3 of 8

Summary of Measurement Result :

Parameter	Uncertainty (dB)	Maximum-permitted uncertainty of measurement (dB)
1. Absolute sensitivity	0.2	N/A
2. Self-generated noise	0.2	N/A
3. Acoustical signal tests of frequency weightings		
125 Hz	0.3	0.6
1000 Hz	0.3	0.6
8000 Hz	0.3	0.7
4. Electrical signal tests of frequency weightings		
For 10 Hz to 4 kHz	0.3	0.6
For > 4 kHz to 10 kHz	0.3	0.7
For > 10 kHz to 20 kHz	0.3	1.0
5. Frequency and time weightings at 1 kHz	0.2	0.2
6. Long - term stability	0.1	0.1
7. Level linearity on the reference level range	0.2	0.3
8. Level linearity including the level range control	0.2	0.3
9. Tone burst response	0.2	0.3
10. Peak C sound level	0.2	0.35
11. Overload indication	0.2	0.25
12. High level stability	0.1	0.1

เอก[redacted]

SITHIPORN associates
SITHIPORN ASSOCIATES
CALIBRATION LABORATORY

Cert. No. : ACL25018
Job No. : VC68AC0056
Page : 4 of 8

Result of calibration :

1. Absolute sensitivity

Reference Acoustic Signal (dB)	Measured Value (dB)	Deviation (dB)	Acceptance Limit (dB)
93.9 (93.94)	93.9	0.0	±0.3

2. Self-generated noise

2.1 Normal test

Measured Value (dB)
20.6

2.2 The microphone of the sound level meter was replaced by electrical signal input device.

Frequency Weighting	Weighting (dB)
A - weight	16.3
C - weight	22.1
Flat	28.0

3. Acoustical signal tests of frequency weightings

Meter free-field acoustic response at a level of 84 dB

Frequency (Hz)	Deviation from various frequency weighting response curve (dB)			
	Flat	C-weight	A-weight	Acceptance Limits
125	0.4	0.4	0.4	± 1.5
1000	0.1	0.1	0.1	± 1.0
8000	1.7	1.7	1.7	±5.0

เอ[redacted]

SITHIPORN associates
SITHIPORN ASSOCIATES
CALIBRATION LABORATORY

Cert. No. : ACL25018
Job No. : VC68AC0056
Pages : 5 of 8

4. Electrical signal tests of frequency weightings

Weighting network response with relative to 1 kHz.

Frequency (Hz)	Deviation from various frequency weighting response curve (dB)			
	Flat	C-weight	A-weight	Acceptance Limits
63	0.0	0.0	0.0	±2.0
125	0.0	0.0	0.0	±1.5
250	0.0	0.0	0.0	±1.5
500	0.0	0.0	0.0	±1.5
1000	0.0	0.0	0.0	±1.0
2000	0.0	0.0	0.0	±2.0
4000	0.0	0.0	0.0	±3.0
8000	0.0	0.1	0.1	±5.0

5. Frequency and time weightings at 1 kHz

5.1 Frequency weightings at 1 kHz

Frequency Weighting	Anticipated Value (dB)	Measured Value (dB)	Deviated Value (dB)	Acceptance Limits (dB)
A - weight	94.0	94.0	0.0	± 0.2
C - weight	94.0	94.0	0.0	± 0.2
Flat	94.0	94.0	0.0	± 0.2

5.2 Time weighting at 1 kHz

Frequency Weighting	Anticipated Value (dB)	Measured Value (dB)	Deviated Value (dB)	Acceptance Limits (dB)
Fast	94.0	94.0	0.0	± 0.1
Slow	94.0	94.0	0.0	± 0.1
Leq	94.0	94.0	0.0	± 0.1

6. Long - term stability

Frequency Weighting	SLM Display at initial (dB)	SLM Display at final (dB)	Deviated Value (dB)	Acceptance Limits (dB)
A - weight	94.0	94.0	0.0	

เอกสารไ[redacted]

SITHIPORN associates
SITHIPORN ASSOCIATES
CALIBRATION LABORATORY

Cert. No. : ACL25018
Job No. : VC68AC0056
Pages : 6 of 8

7. Level linearity on the reference level range

Anticipated Value (dB)	Measured Value (dB)	Deviated Value (dB)	Acceptance Limits (dB)
137.0	137.0	0.0	± 1.1
136.0	136.0	0.0	± 1.1
135.0	135.0	0.0	± 1.1
134.0	134.0	0.0	± 1.1
133.0	133.0	0.0	± 1.1
132.0	132.0	0.0	± 1.1
131.0	131.0	0.0	± 1.1
129.0	129.0	0.0	± 1.1
124.0	124.0	0.0	± 1.1
119.0	119.0	0.0	± 1.1
114.0	114.0	0.0	± 1.1
109.0	109.0	0.0	± 1.1
104.0	104.0	0.0	± 1.1
99.0	99.0	0.0	± 1.1
94.0	94.0	0.0	± 1.1
89.0	89.0	0.0	± 1.1
84.0	84.0	0.0	± 1.1
79.0	79.0	0.0	± 1.1
74.0	74.0	0.0	± 1.1
69.0	69.0	0.0	± 1.1
64.0	64.0	0.0	± 1.1
59.0	59.0	0.0	± 1.1
54.0	54.0	0.0	± 1.1
49.0	49.0	0.0	± 1.1
44.0	44.0	0.0	± 1.1
39.0	39.0	0.0	± 1.1
34.0	34.1	0.1	± 1.1
30.0	30.2	0.2	± 1.1
29.0	29.2	0.2	± 1.1
28.0	28.2	0.2	± 1.1
27.0	27.3	0.3	± 1.1
26.0	26.4	0.4	± 1.1
25.0	25.5	0.5	± 1.1

เอกส[redacted]

Cert. No. : ACL25018
Job No. : VC68AC0056
Pages : 7 of 8

8. Level linearity including the level range control

Range	Anticipated Value (dB)	Measured Value (dB)	Deviated Value (dB)	Acceptance Limits (dB)
130	94.0	94.0	0.0	±1.1

Range	Anticipated Value (dB)	Measured Value (dB)	Deviated Value (dB)	Acceptance Limits (dB)
130	29.0	29.1	0.1	±1.1

9. Tone burst response

Time Weighting	Tone burst duration, Tb (ms)	Cycle	Anticipated Value (dB)	Measured Value (dB)	Deviated Value (dB)	Acceptance Limits (dB)
Fast	0.25	1	108.0	107.9	-0.1	1.5 ; -5.0
	2	8	117.0	117.0	0.0	1.0 ; -2.5
	200	800	134.0	134.0	0.0	±1.0
Slow	2	8	108.0	108.0	0.0	1.5 ; -5.0
	200	800	127.6	127.6	0.0	±1.0
SEL	0.25	1	99.0	98.9	-0.1	1.5 ; -5.0
	2	8	108.0	108.0	0.0	1.0 ; -2.5
	200	800	128.0	128.0	0.0	±1.0

เอก[redacted]

Cert. No. : ACL25018
Job No. : VC68AC0056
Pages : 8 of 8

10. Peak C sound level

Number of cycle in test signal	Anticipated Value (dB)	Measured Value, Lcpeak (dB)	Deviated Value (dB)	Acceptance Limits (dB)
Continuous	130.0	130.0	0.0	±3.0
One	133.4	133.3	-0.1	±3.0

Number of cycle in test signal	Anticipated Value (dB)	Measured Value (dB)	Deviated Value (dB)	Acceptance Limits (dB)
Continuous	133.0	133.0	0.0	±2.0
Positive half cycle	135.4	135.2	-0.2	±2.0
Negative half cycle	135.4	135.2	-0.2	±2.0

11. Overload indication

Measured value (dB)		Deviated Value (dB)	Acceptance Limits (dB)
Positive one-half cycle	Negative one-half cycle		
89.5	89.6	0.1	±1.5

12. High level stability

Frequency Weighting	SLM Display at initial (dB)	SLM Display at final (dB)	Deviated Value (dB)	Acceptance Limits (dB)
A - weight	137.0	137.0	0.0	±0.3

The reported uncertainty is based on a standard uncertainty multiplied by coverage factor $k = 2$ or any value following calculation,providing a lavel of confidence of approximately 95 %

End of Calibration Certificate

เอ[redacted]

SITHIPORN ASSOCIATES CO., LTD.
CALIBRATION LABORATORY
451-451/1 Sirinthorn Road, Bangbumru, Bangplud, Bangkok, 10700 Thailand
Tel. +66 2433 8331 Email : calibration@sithiphorn.com

Cert. No. : ACL24156
Pages : 1 of 8

Calibration Certificate

Equipment : SOUND LEVEL METER
Manufacturer : RION
Model : NL-42 / Microphone UC-52 / Preamplifier NH-24
Serial No.: 00321441 / 139083 / 11461
ID No.: UAE.EMA2.090/2555

Condition As Found : GOOD

Customer : UNITED ANALYST AND ENGINEERING CONSULTANT (UAE)
81 SOI UDOMSUK 41, SUKHUMVIT ROAD,
BANGCHAK SUB-DISTRICT,
PHRAKHANONG DISTRICT, BANGKOK 10260
THAILAND.

Location : -
Ambient Temperature : (23.0 ± 3) °C
Pressure : (101.3 ± 3) kPa
Relative Humidity : (50.0 ± 20) %

Received Date : 10 MAY 2024
Calibration Date : 30 - 31 MAY 2024
Date of Issue : 04 JUNE 2024

Calibrated by : Nathakorn Pisutpaisan

Approved by : [redacted]
(Thanakul Petchurai)

This certificate is issued in accordance with the requirements of ISO/IEC 17025 standard, may not be reproduced other than in full, except with the prior written approval of the head of Calibration Laboratory.

เอกสารไม่ควบคุม

SITHIPORN ASSOCIATES CO., LTD.
CALIBRATION LABORATORY
451-451/1 Sirinthorn Road, Bangbumru, Bangplud, Bangkok, 10700 Thailand
Tel. +66 2433 8331 Email : calibration@sithiphorn.com

Cert. No. : ACL24156
Job No. : VC67AC0071
Pages : 2 of 8

Calibration Procedure : CP-AC-01

Calibration Method :
This equipment was calibrated by follow on IEC-61672-3 (2013) Standard for sound level meter (SLM).
The SLM had tests to Acoustical and Electrical signal tests of frequency weighting with Anechoic chamber and Reference Standard Instruments.
For tests results of each items were made by observation of each Instruments display and also with SLM's display.

Condition of this result of calibration :
1. Reference Standard Instruments :

Instrument	Model	Serial No.	Cert. No.	Due Date
Waveform Generator	33210A	MY48017076	EF-0009-24	05-FEB-25
Waveform Generator	33511B	MY52302742	EF-0007-24	05-FEB-25
Digital Multimeter	33461A	MY53220104	EEL.BP 21/0267	13-FEB-25
Digital Multimeter	33461A	MY53220076	EEL.BP 20/0267	15-FEB-25
Digital Multimeter	34461A	MY60024273	EEL.BP 22/0267	15-FEB-25
Programmable Attenuator	MAT-1070	62100114	EF-0008-24	05-FEB-25
Condenser Microphone	4180	2977900	AA-1001-24	12-FEB-25
Measuring Amplifier	NA-42KAI	34560495	AA-3001-24	05-FEB-25

2. This result of calibration was found accurate as shown on date and place of calibration for this calibrated item only.
3. This certificate is traceable to the international system of unit maintained at :
   3.1 National Institute of Metrology (Thailand).
   3.2 Thailand Institute of Scientific and Technological Research (TISTR).

เอก[redacted]

Cert. No. : ACL24156
Job No. : VC67AC0071
Pages : 3 of 8

Summary of Measurement Result :

Parameter	Uncertainty (dB)	Maximum-permitted uncertainty of measurement (dB)
1. Absolute sensitivity	0.2	N/A
2. Self-generated noise	0.2	N/A
3. Acoustical signal tests of frequency weightings		
125 Hz	0.3	0.6
1000 Hz	0.3	0.6
8000 Hz	0.3	0.7
4. Electrical signal tests of frequency weightings		
For 10 Hz to 4 kHz	0.3	0.6
For > 4 kHz to 10 kHz	0.3	0.7
For > 10 kHz to 20 kHz	-	1.0
5. Frequency and time weightings at 1 kHz	0.2	0.2
6. Long - term stability	0.1	0.1
7. Level linearity on the reference level range	0.2	0.3
8. Level linearity including the level range control	0.2	0.3
9. Tone burst response	0.2	0.3
10. Peak C sound level	0.2	0.35
11. Overload indication	0.2	0.25
12. High level stability	0.1	0.1

[redacted]

SITHIPORN ASSOCIATES CO., LTD.
CALIBRATION LABORATORY
451-451/1 Sirinthorn Road, Bangbumru, Bangplud, Bangkok, 10700 Thailand
Tel. +66 2433 8331 Email : calibration@sithiphorn.com
SITHIPORN associates
NSC-TISI-TIS 17025 CALIBRATION 0394

Cert. No. : ACL24156
Job No. : VC67AC0071
Pages : 4 of 8

Result of calibration :

1. Absolute sensitivity

Reference Acoustic Signal (dB)	Measured Value (dB)	Deviation (dB)	Acceptance Limit (dB)
93.9 (93.94)	93.9	0.0	±0.3

2. Self-generated noise

2.1 Normal test

Measured Value (dB)
16.6

2.2 The microphone of the sound level meter was replaced by electrical signal input device.

Frequency Weighting	Measured value (dB)
A - weight	14.2
C - weight	20.2
Flat	26.0

3. Acoustical signal tests of frequency weightings

Meter free-field acoustic response at a level of 84 dB

Frequency (Hz)	Deviation from various frequency weighting response curve (dB)			
	Flat	C-weight	A-weight	Acceptance Limits
125	-0.2	-0.1	-0.1	± 1.5
1000	-0.2	-0.2	-0.2	± 1.0
8000	0.5	0.5	0.5	±5.0

เอ[redacted]

SITHIPORN ASSOCIATES CO., LTD.
CALIBRATION LABORATORY
451-451/1 Sirinthorn Road, Bangbumru, Bangplud, Bangkok, 10700 Thailand
Tel. +66 2433 8331 Email : calibration@sithiphorn.com
SITHIPORN associates
NSC-TISI-TIS 17025 CALIBRATION 0394

Cert. No. : ACL24156
Job No. : VC67AC0071
Pages : 5 of 8

4. Electrical signal tests of frequency weightings

Weighting network response with relative to 1 kHz.

Frequency (Hz)	Deviation from various frequency weighting response curve (dB)			
	Flat	C-weight	A-weight	Acceptance Limits
63	-0.1	-0.1	-0.2	±2.0
125	-0.1	0.0	0.0	±1.5
250	-0.1	-0.1	-0.1	±1.5
500	0.0	0.0	-0.1	±1.5
1000	0.0	0.0	0.0	±1.0
2000	0.0	0.0	0.0	±2.0
4000	0.0	0.0	0.0	±3.0
8000	0.0	0.0	0.0	±5.0

5. Frequency and time weightings at 1 kHz

5.1 Frequency weightings at 1 kHz

Frequency Weighting	Anticipated Value (dB)	Measured Value (dB)	Deviated Value (dB)	Acceptance Limits (dB)
A - weight	94.0	94.0	0.0	± 0.2
C - weight	94.0	94.0	0.0	± 0.2
Flat	94.0	94.0	0.0	± 0.2

5.2 Time weighting at 1 kHz

Frequency Weighting	Anticipated Value (dB)	Measured Value (dB)	Deviated Value (dB)	Acceptance Limits (dB)
Fast	94.0	94.0	0.0	± 0.1
Slow	94.0	94.0	0.0	± 0.1
Leq	94.0	94.0	0.0	± 0.1

6. Long - term stability

Frequency Weighting	SLM Display at initial (dB)	SLM Display at final (dB)	Deviated Value (dB)	Acceptance Limits (dB)
A - weight	94.0	94.0	0.0	

เอกสารไม่ควรคัด[redacted]

SITHIPORN ASSOCIATES CO., LTD.
CALIBRATION LABORATORY
451-451/1 Sirinthorn Road, Bangbumru, Bangplud, Bangkok, 10700 Thailand
Tel. +66 2433 8331 Email : calibration@sithiphorn.com
SITHIPORN associates
NSC-TISI-TIS 17025 CALIBRATION 0394

Cert. No. : ACL24156
Job No. : VC67AC0071
Pages : 6 of 8

7. Level linearity on the reference level range

Anticipated Value (dB)	Measured Value (dB)	Deviated Value (dB)	Acceptance Limits (dB)
137.0	137.1	0.1	± 1.1
136.0	136.1	0.1	± 1.1
135.0	135.1	0.1	± 1.1
134.0	134.1	0.1	± 1.1
133.0	133.0	0.0	± 1.1
132.0	132.0	0.0	± 1.1
131.0	131.0	0.0	± 1.1
129.0	129.1	0.1	± 1.1
124.0	124.0	0.0	± 1.1
119.0	119.1	0.1	± 1.1
114.0	114.1	0.1	± 1.1
109.0	109.1	0.1	± 1.1
104.0	104.1	0.1	± 1.1
99.0	99.1	0.1	± 1.1
94.0	94.0	0.0	± 1.1
89.0	89.0	0.0	± 1.1
84.0	84.0	0.0	± 1.1
79.0	79.0	0.0	± 1.1
74.0	74.0	0.0	± 1.1
69.0	69.0	0.0	± 1.1
64.0	64.0	0.0	± 1.1
59.0	59.0	0.0	± 1.1
54.0	54.0	0.0	± 1.1
49.0	49.0	0.0	± 1.1
44.0	44.0	0.0	± 1.1
39.0	39.0	0.0	± 1.1
34.0	34.0	0.0	± 1.1
30.0	30.0	0.0	± 1.1
29.0	29.0	0.0	± 1.1
28.0	28.0	0.0	± 1.1
27.0	27.0	0.0	± 1.1
26.0	26.1	0.1	± 1.1
25.0	25.0	0.0	± 1.1

เอก[redacted]

SITHIPORN ASSOCIATES CO., LTD.
CALIBRATION LABORATORY
451-451/1 Sirinthorn Road, Bangbumru, Bangplud, Bangkok, 10700 Thailand
Tel. +66 2433 8331 Email : calibration@sithiphorn.com

8. Level linearity including the level range control

Range	Anticipated Value (dB)	Measured Value (dB)	Deviated Value (dB)	Acceptance Limits (dB)
Auto	94.0	94.0	0.0	±1.1

9. Tone burst response

Time Weighting	Tone burst duration, Tb (ms)	Cycle	Anticipated Value (dB)	Measured Value (dB)	Deviated Value (dB)	Acceptance Limits (dB)
Fast	0.25	1	108.0	107.9	-0.1	1.5 ; -5.0
	2	8	117.0	117.0	0.0	1.0 ; -2.5
	200	800	134.0	134.0	0.0	±1.0
Slow	2	8	108.0	108.0	0.0	1.5 ; -5.0
	200	800	127.6	127.6	0.0	±1.0
SEL	0.25	1	99.0	98.9	-0.1	1.5 ; -5.0
	2	8	108.0	108.0	0.0	1.0 ; -2.5
	200	800	128.0	128.0	0.0	±1.0

10. Peak C sound level

Number of cycle in test signal	Anticipated Value (dB)	Measured Value, Lcpeak (dB)	Deviated Value (dB)	Acceptance Limits (dB)
Continuous	133.0	133.0	0.0	±3.0
One	136.4	135.4	-1.0	±3.0

Number of cycle in test signal	Anticipated Value (dB)	Measured Value (dB)	Deviated Value (dB)	Acceptance Limits (dB)
Continuous	133.0	133.0	0.0	±2.0
Positive half cycle	135.4	135.1	-0.3	±2.0
Negative half cycle	135.4	135.1	-0.3	±2.0

เอก[redacted]

SITHIPORN ASSOCIATES CO., LTD.
CALIBRATION LABORATORY
451-451/1 Sirinthorn Road, Bangbumru, Bangplud, Bangkok, 10700 Thailand
Tel. +66 2433 8331 Email : calibration@sithiphorn.com

11. Overload indication

Measured value (dB)		Deviated Value (dB)	Acceptance Limits (dB)
Positive one-half cycle	Negative one-half cycle		
89.7	89.5	-0.2	±1.5

12. High level stability

Frequency Weighting	SLM Display at initial (dB)	SLM Display at final (dB)	Deviated Value (dB)	Acceptance Limits (dB)
A - weight	137.0	137.0	0.0	±0.3

The reported uncertainty is based on a standard uncertainty multiplied by coverage factor $k = 2$ or any value following calculation,providing a lavel of confidence of approximately 95 %

End of Calibration Certificate

เอกสาร[redacted]

SITHIPORN ASSOCIATES CO., LTD.
CALIBRATION LABORATORY
451-451/1 Sirinthorn Road, Bangbumru, Bangplud, Bangkok, 10700 Thailand
Tel. +66 2433 8331 Email : calibration@sithiphorn.com

Calibration Certificate

Equipment : SOUND LEVEL METER
Manufacturer : RION
Model : NL-42 / Microphone UC-52 / Preamplifier NH-24
Serial No.: 00408979 / 156122 / 90424
ID No.: UAE.EFM.006/2564

Condition As Found : GOOD

Customer : UNITED ANALYST AND ENGINEERING CONSULTANT (UAE)
81 SOI UDOMSUK 41, SUKHUMVIT ROAD,
BANGCHAK SUB-DISTRICT,
PHRAKHANONG DISTRICT, BANGKOK 10260
THAILAND.

Location : -
Ambient Temperature : (23.0 ± 3) °C
Pressure : (101.3 ± 3) kPa
Relative Humidity : (50.0 ± 20) %

Received Date : 03 JANUARY 2025
Calibration Date : 13 - 14 JANUARY 2025
Date of Issue : 15 JANUARY 2025

Calibrated by : Nathakorn Pisutpaisan

Approved by : [redacted]

This certificate is issued in accordance with the requirements of ISO/IEC 17025 standard, may not be reproduced other than in full, except with the prior written approval of the head of Calibration Laboratory.

เอกสารไม่ควบคุม

SITHIPORN associates
SITHIPORN ASSOCIATES
CALIBRATION LABORATORY

Calibration Procedure : CP-AC-01

Calibration Method :
This equipment was calibrated by follow on IEC-61672-3 (2013) Standard for sound level meter (SLM).
The SLM had tests to Acoustical and Electrical signal tests of frequency weighting with Anechoic chamber and Reference Standard Instruments.
For tests results of each items were made by observation of each Instruments display and also with SLM's display.

Condition of this result of calibration :
1. Reference Standard Instruments :

Instrument	Model	Serial No.	Cert. No.	Due Date
Waveform Generator	33210A	MY48017076	EF-0009-24	05-FEB-25
Waveform Generator	33511B	MY52302742	EF-0007-24	05-FEB-25
Digital Multimeter	33461A	MY53220104	EEL_BP 21/0267	13-FEB-25
Digital Multimeter	33461A	MY53220076	EEL_BP 20/0267	15-FEB-25
Digital Multimeter	34461A	MY60024273	EEL_BP 22/0267	15-FEB-25
Programmable Attenuator	MAT-1070	62100114	EF-0008-24	05-FEB-25
Condenser Microphone	4180	2977900	AA-1001-24	12-FEB-25
Measuring Amplifier	NA-42KAI	34560495	AA-3001-24	05-FEB-25

2. This result of calibration was found accurate as shown on date and place of calibration for this calibrated item only.
3. This certificate is traceable to the international system of unit maintained at :
   3.1 National Institute of Metrology (Thailand).
   3.2 Thailand Institute of Scientific and Technological Research (TISTR).

เอกสารไม่ควบคุม[redacted]

Cert. No. : ACL25020
Job No. : VC68AC0056
Pages : 3 of 8

Summary of Measurement Result :

Parameter	Uncertainty (dB)	Maximum-permitted uncertainty of measurement (dB)
1. Absolute sensitivity	0.2	N/A
2. Self-generated noise	0.2	N/A
3. Acoustical signal tests of frequency weightings		
125 Hz	0.3	0.6
1000 Hz	0.3	0.6
8000 Hz	0.3	0.7
4. Electrical signal tests of frequency weightings		
For 10 Hz to 4 kHz	0.3	0.6
For > 4 kHz to 10 kHz	0.3	0.7
For > 10 kHz to 20 kHz	0.3	1.0
5. Frequency and time weightings at 1 kHz	0.2	0.2
6. Long - term stability	0.1	0.1
7. Level linearity on the reference level range	0.2	0.3
8. Level linearity including the level range control	0.2	0.3
9. Tone burst response	0.2	0.3
10. Peak C sound level	0.2	0.35
11. Overload indication	0.2	0.25
12. High level stability	0.1	0.1

เอกสารไม่ควรอ่าน [redacted]

Cert. No. : ACL25020
Job No. : VC68AC0056
Page : 4 of 8

Result of calibration :

1. Absolute sensitivity

Reference Acoustic Signal (dB)	Measured Value (dB)	Deviation (dB)	Acceptance Limit (dB)
93.9 (93.94)	93.9	0.0	±0.3

2. Self-generated noise

2.1 Normal test

Measured Value (dB)
14.6

2.2 The microphone of the sound level meter was replaced by electrical signal input device.

Frequency Weighting	Weighting (dB)
A - weight	12.0
C - weight	17.9
Flat	23.6

3. Acoustical signal tests of frequency weightings

Meter free-field acoustic response at a level of 84 dB

Frequency (Hz)	Deviation from various frequency weighting response curve (dB)			
	Flat	C-weight	A-weight	Acceptance Limits
125	0.5	0.5	0.5	± 1.5
1000	0.1	0.1	0.1	± 1.0
8000	-0.3	-0.3	-0.3	±5.0

เอกสารไม่ควรอ่าน [redacted]

Cert. No. : ACL25020
Job No. : VC68AC0056
Pages : 5 of 8

4. Electrical signal tests of frequency weightings

Weighting network response with relative to 1 kHz.

Frequency (Hz)	Deviation from various frequency weighting response curve (dB)			
	Flat	C-weight	A-weight	Acceptance Limits
63	-0.1	-0.1	0.0	±2.0
125	0.0	0.0	0.0	±1.5
250	0.0	0.0	-0.1	±1.5
500	0.0	0.0	0.0	±1.5
1000	0.0	0.0	0.0	±1.0
2000	0.0	0.0	0.0	±2.0
4000	0.0	0.0	0.0	±3.0
8000	0.0	0.1	0.1	±5.0

5. Frequency and time weightings at 1 kHz

5.1 Frequency weightings at 1 kHz

Frequency Weighting	Anticipated Value (dB)	Measured Value (dB)	Deviated Value (dB)	Acceptance Limits (dB)
A - weight	94.0	94.0	0.0	± 0.2
C - weight	94.0	94.0	0.0	± 0.2
Flat	94.0	94.0	0.0	± 0.2

5.2 Time weighting at 1 kHz

Frequency Weighting	Anticipated Value (dB)	Measured Value (dB)	Deviated Value (dB)	Acceptance Limits (dB)
Fast	94.0	94.0	0.0	± 0.1
Slow	94.0	94.0	0.0	± 0.1
Leq	94.0	94.0	0.0	± 0.1

6. Long - term stability

Frequency Weighting	SLM Display at initial (dB)	SLM Display at final (dB)	Deviated Value (dB)	Acceptance Limits (dB)
A - weight	94.0	94.0	0.0	± 0.5

เอกสารไม่ควรอ่าน [redacted]

Cert. No. : ACL25020
Job No. : VC68AC0056
Pages : 6 of 8

7. Level linearity on the reference level range

Anticipated Value (dB)	Measured Value (dB)	Deviated Value (dB)	Acceptance Limits (dB)
137.0	137.0	0.0	± 1.1
136.0	136.0	0.0	± 1.1
135.0	135.0	0.0	± 1.1
134.0	134.0	0.0	± 1.1
133.0	133.0	0.0	± 1.1
132.0	131.9	-0.1	± 1.1
131.0	131.0	0.0	± 1.1
129.0	129.0	0.0	± 1.1
124.0	124.0	0.0	± 1.1
119.0	119.0	0.0	± 1.1
114.0	114.0	0.0	± 1.1
109.0	109.0	0.0	± 1.1
104.0	104.0	0.0	± 1.1
99.0	99.0	0.0	± 1.1
94.0	94.0	0.0	± 1.1
89.0	89.0	0.0	± 1.1
84.0	84.0	0.0	± 1.1
79.0	79.0	0.0	± 1.1
74.0	74.0	0.0	± 1.1
69.0	69.0	0.0	± 1.1
64.0	64.0	0.0	± 1.1
59.0	59.0	0.0	± 1.1
54.0	54.0	0.0	± 1.1
49.0	49.0	0.0	± 1.1
44.0	44.0	0.0	± 1.1
39.0	39.0	0.0	± 1.1
34.0	34.0	0.0	± 1.1
30.0	30.1	0.1	± 1.1
29.0	29.0	0.0	± 1.1
28.0	28.1	0.1	± 1.1
27.0	27.1	0.1	± 1.1
26.0	26.1	0.1	± 1.1
25.0	25.1	0.1	± 1.1

เอกสารไม่ควรอ่าน [redacted]

Cert. No. : ACL25020
Job No. : VC68AC0056
Pages : 7 of 8

8. Level linearity including the level range control

Range	Anticipated Value (dB)	Measured Value (dB)	Deviated Value (dB)	Acceptance Limits (dB)
130	94.0	94.0	0.0	±1.1

Range	Anticipated Value (dB)	Measured Value (dB)	Deviated Value (dB)	Acceptance Limits (dB)
130	29.0	28.9	-0.1	±1.1

9. Tone burst response

Time Weighting	Tone burst duration, Tb (ms)	Cycle	Anticipated Value (dB)	Measured Value (dB)	Deviated Value (dB)	Acceptance Limits (dB)
Fast	0.25	1	108.0	107.9	-0.1	1.5 ; -5.0
	2	8	117.0	117.0	0.0	1.0 ; -2.5
	200	800	134.0	134.0	0.0	±1.0
Slow	2	8	108.0	108.0	0.0	1.5 ; -5.0
	200	800	127.6	127.6	0.0	±1.0
SEL	0.25	1	99.0	98.9	-0.1	1.5 ; -5.0
	2	8	108.0	108.0	0.0	1.0 ; -2.5
	200	800	128.0	128.0	0.0	±1.0

SITHIPORN associates
SITHIPORN ASSOCIATES
CALIBRATION LABORATORY

Cert. No. : ACL25020
Job No. : VC68AC0056
Pages : 8 of 8

10. Peak C sound level

Number of cycle in test signal	Anticipated Value (dB)	Measured Value, Lcpeak (dB)	Deviated Value (dB)	Acceptance Limits (dB)
Continuous	130.0	130.0	0.0	±3.0
One	133.4	133.4	0.0	±3.0

Number of cycle in test signal	Anticipated Value (dB)	Measured Value (dB)	Deviated Value (dB)	Acceptance Limits (dB)
Continuous	133.0	133.0	0.0	±2.0
Positive half cycle	135.4	135.2	-0.2	±2.0
Negative half cycle	135.4	135.2	-0.2	±2.0

11. Overload indication

Measured value (dB)		Deviated Value (dB)	Acceptance Limits (dB)
Positive one-half cycle	Negative one-half cycle		
89.5	89.5	0.0	±1.5

12. High level stability

Frequency Weighting	SLM Display at initial (dB)	SLM Display at final (dB)	Deviated Value (dB)	Acceptance Limits (dB)
A - weight	137.0	137.0	0.0	±0.3

The reported uncertainty is based on a standard uncertainty multiplied by coverage factor $k = 2$ or any value following calculation,providing a lavel of confidence of approximately 95 %

End of Calibration Certificate

ภาคผนวก ฉ

หนังสือขึ้นทะเบียนห้องปฏิบัติการวิเคราะห์

ที่ อก ๐๓๑๐(๑)/ ๑๔๙๑

กรมโรงงานอุตสาหกรรม
ถนนพระรามที่ ๖ แขวงทุ่งพญาไท
เขตราชเทวี กรุงเทพฯ ๑๐๔๐๐

๒๔ กุมภาพันธ์ ๒๕๖๘

เรื่อง ยกเลิกบุคลากรของห้องปฏิบัติการวิเคราะห์

เรียน กรรมการผู้จัดการ บริษัท ยูไนเต็ด แอนนาลิสต์ แอนด์ เอ็นจิเนียริ่ง คอนซัลแตนท์ จำกัด

อ้างถึง คำขอขึ้นทะเบียน/ต่ออายุ/เปลี่ยนแปลงบุคลากร และชนิดสารมลพิษของห้องปฏิบัติการวิเคราะห์เอกชน ลงวันที่ ๑๘ กุมภาพันธ์ ๒๕๖๘

ตามคำขอที่อ้างถึง บริษัท ยูไนเต็ด แอนนาลิสต์ แอนด์ เอ็นจิเนียริ่ง คอนซัลแตนท์ จำกัด ห้องปฏิบัติการวิเคราะห์เอกชน เลขทะเบียน ว-๑๔๕ สถานที่ตั้งเลขที่ ๓ ซอยอุดมสุข ๔๑ ถนนสุขุมวิท แขวงบางจาก เขตพระโขนง กรุงเทพมหานคร ขอยกเลิกบุคลากร ความละเอียดแจ้งแล้ว นั้น

กรมโรงงานอุตสาหกรรมพิจารณาแล้ว ให้ยกเลิกเจ้าหน้าที่ห้องปฏิบัติการวิเคราะห์เอกชน จำนวน ๓ ราย ได้แก่

๑) นายอภิสิทธิ์ ศรีคงแก้ว	ทะเบียนเลขที่ ว-๑๔๕-จ-๐๐๕๔
๒) นางสาวนันธิดา พรมกวยถ้ำ	ทะเบียนเลขที่ ว-๑๔๕-จ-๐๑๗๐
๓) นายภูวดล เป็งมา	ทะเบียนเลขที่ ว-๑๔๕-จ-๐๑๗๘

จึงเรียนมาเพื่อทราบ

ขอแสดงความนับถือ

[redacted]

(นายธีรทัศน์ อิศรางกูร ณ อยุธยา)
รองอธิบดี ปฏิบัติราชการแทน
อธิบดีกรมโรงงานอุตสาหกรรม

กองวิจัยและเตือนภัยมลพิษโรงงาน
กลุ่มมาตรฐานวิธีการวิเคราะห์ทดสอบมลพิษและทะเบียนห้องปฏิบัติการ
โทร. ๐ ๒๔๓๐ ๖๓๑๒ ต่อ ๒๑๐๓-๕
โทรสาร ๐ ๒๔๓๐ ๖๓๑๒ ต่อ ๒๑๐๙
ไปรษณีย์อิเล็กทรอนิกส์ saraban@diw.mail.go.th

[redacted]
สำเนาถูกต้อง

UNITED ANALYST AND ENGINEERING CONSULTANT COMPANY LIMITED

Green Industry "อุตสาหกรรมก้าวไกล ประเทศไทยก้าวหน้า ร่วมกันพัฒนา อุตสาหกรรมสีเขียว"

ที่ อก ๐๓๑๐(๑)/ ๑๐๘๙

กรมโรงงานอุตสาหกรรม
ถนนพระรามที่ ๖ แขวงทุ่งพญาไท
เขตราชเทวี กรุงเทพฯ ๑๐๔๐๐

๐๗ กุมภาพันธ์ ๒๕๖๘

เรื่อง ต่ออายุหนังสือรับขึ้นทะเบียนห้องปฏิบัติการวิเคราะห์เอกชน

เรียน กรรมการผู้จัดการ บริษัท ยูไนเต็ด แอนนาลิสต์ แอนด์ เอ็นจิเนียริ่ง คอนซัลแตนท์ จำกัด

อ้างถึง คำขอขึ้นทะเบียน/ต่ออายุ/เปลี่ยนแปลงบุคลากร และชนิดสารมลพิษของห้องปฏิบัติการวิเคราะห์เอกชน ลงวันที่ ๓ ธันวาคม ๒๕๖๗

สิ่งที่ส่งมาด้วย ๑. รายชื่อผู้ควบคุมห้องปฏิบัติการวิเคราะห์เอกชน จำนวน ๔๐ ราย
๒. รายชื่อเจ้าหน้าที่ห้องปฏิบัติการวิเคราะห์เอกชน จำนวน ๑๔๑ ราย
๓. ขอบข่ายสารมลพิษที่ได้รับขึ้นทะเบียนจากกรมโรงงานอุตสาหกรรม

ตามคำขอที่อ้างถึง บริษัท ยูไนเต็ด แอนนาลิสต์ แอนด์ เอ็นจิเนียริ่ง คอนซัลแตนท์ จำกัด ขอต่ออายุหนังสือรับขึ้นทะเบียนห้องปฏิบัติการวิเคราะห์เอกชน เลขทะเบียน ว-๑๔๕ สถานที่ตั้งเลขที่ ๓ ซอยอุดมสุข ๔๑ ถนนสุขุมวิท แขวงบางจาก เขตพระโขนง กรุงเทพมหานคร ต่อกรมโรงงานอุตสาหกรรม นั้น

กรมโรงงานอุตสาหกรรมพิจารณาแล้ว ให้บริษัท ยูไนเต็ด แอนนาลิสต์ แอนด์ เอ็นจิเนียริ่ง คอนซัลแตนท์ จำกัด ต่ออายุหนังสือรับขึ้นทะเบียนห้องปฏิบัติการวิเคราะห์เอกชน โดยมีองค์ประกอบดังนี้

ก. ผู้ควบคุมห้องปฏิบัติการวิเคราะห์เอกชน จำนวน ๔๐ ราย ตามสิ่งที่ส่งมาด้วย ๑
ข. เจ้าหน้าที่ห้องปฏิบัติการวิเคราะห์เอกชน จำนวน ๑๔๑ ราย ตามสิ่งที่ส่งมาด้วย ๒
ค. ขอบข่ายสารมลพิษที่ได้รับขึ้นทะเบียนให้วิเคราะห์ในน้ำ/น้ำเสีย น้ำใต้ดิน อากาศเสีย สิ่งปฏิกูลหรือวัสดุที่ไม่ใช้แล้ว และดิน ตามสิ่งที่ส่งมาด้วย ๓

หนังสือฉบับนี้จะหมดอายุในวันที่ ๒ กุมภาพันธ์ ๒๕๗๒ หากประสงค์จะต่ออายุหนังสือรับขึ้นทะเบียนห้องปฏิบัติการวิเคราะห์เอกชน ให้ยื่นคำขอต่ออายุพร้อมเอกสารประกอบคำขอต่อกรมโรงงานอุตสาหกรรมภายใน ๖๐ วัน ก่อนวันสิ้นอายุของหนังสือรับขึ้นทะเบียนห้องปฏิบัติการวิเคราะห์เอกชน

จึงเรียนมาเพื่อทราบ

ขอแสดงความนับถือ

[redacted]

(นายธีรทัศน์ อิศรางกูร ณ อยุธยา)
รองอธิบดี ปฏิบัติราชการแทน
อธิบดีกรมโรงงานอุตสาหกรรม

กองวิจัยและเตือนภัยมลพิษโรงงาน
กลุ่มมาตรฐานวิธีการวิเคราะห์ทดสอบมลพิษและทะเบียนห้องปฏิบัติการ
โทร. ๐ ๒๔๓๐ ๖๓๑๒ ต่อ ๒๑๐๓-๕
โทรสาร ๐ ๒๔๓๐ ๖๓๑๒ ต่อ ๒๑๐๙
ไปรษณีย์อิเล็กทรอนิกส์ saraban@diw.mail.go.th

[redacted]
สำเนาถูกต้อง

UNITED ANALYST AND ENGINEERING CONSULTANT COMPANY LIMITED

Green Industry "อุตสาหกรรมก้าวไกล ประเทศไทยก้าวหน้า ร่วมกันพัฒนา อุตสาหกรรมสีเขียว"

สิ่งที่ส่งมาด้วย ๑

เอกสารแนบท้ายหนังสือต่ออายุรับขึ้นทะเบียนห้องปฏิบัติการวิเคราะห์เอกชน
บริษัท ยูไนเต็ด แอนนาลิสต์ แอนด์ เอ็นจิเนียริ่ง คอนซัลแตนท์ จำกัด เลขทะเบียน ว-๑๔๕
ที่ อก ๐๓๑๐(๑)/ ๑๐๘๙ ลงวันที่ ๐๗ กุมภาพันธ์ ๒๕๖๘

ก. ผู้ควบคุมห้องปฏิบัติการวิเคราะห์เอกชน จำนวน ๔๐ ราย

๑) นางสาวกฤชวรรณ ภัทรธีรกุล	ทะเบียนเลขที่ ว-๑๔๕-ค-๐๐๐๑
๒) นายนรงค์ อิมพาลี	ทะเบียนเลขที่ ว-๑๔๕-ค-๐๐๐๒
๓) นางสาวนันทิตา บุญไสย	ทะเบียนเลขที่ ว-๑๔๕-ค-๐๐๐๓
๔) นางปิยะพัชร์ สุทธมนัสวงษ์	ทะเบียนเลขที่ ว-๑๔๕-ค-๐๐๐๔
๕) นางสาวเบญจวรรณ วิริโยทัย	ทะเบียนเลขที่ ว-๑๔๕-ค-๐๐๐๖
๖) นายนพรัตน์ วงค์อนุรักษ์ชัย	ทะเบียนเลขที่ ว-๑๔๕-ค-๐๐๐๗
๗) นางสาวณีวีวรรณ บุญลา	ทะเบียนเลขที่ ว-๑๔๕-ค-๐๐๐๘
๘) นายสุวิทย์ จอดนอก	ทะเบียนเลขที่ ว-๑๔๕-ค-๐๐๐๙
๙) นางสาวโชติภา สมบรรณ์	ทะเบียนเลขที่ ว-๑๔๕-ค-๐๐๑๐
๑๐) นางสาวบุษกร เลิศภาณุมาศ	ทะเบียนเลขที่ ว-๑๔๕-ค-๐๐๑๑
๑๑) นางสาววิไลลักษณ์ ศรีสุข	ทะเบียนเลขที่ ว-๑๔๕-ค-๐๐๑๒
๑๒) นายศิลา บรรจงใจรักษ์	ทะเบียนเลขที่ ว-๑๔๕-ค-๐๐๑๔
๑๓) นายปฏิกรณ์ คณะนา	ทะเบียนเลขที่ ว-๑๔๕-ค-๐๐๑๕
๑๔) นายธีรวัฒน์ ชมมิ่ง	ทะเบียนเลขที่ ว-๑๔๕-ค-๐๐๑๖
๑๕) นางสาวศิริพร ศรีประดิษฐ์	ทะเบียนเลขที่ ว-๑๔๕-ค-๐๐๑๗
๑๖) นางสาวสาวิตรี วิรัง	ทะเบียนเลขที่ ว-๑๔๕-ค-๐๐๑๘
๑๗) นางสาวนพวรรณ อุรารักษ์	ทะเบียนเลขที่ ว-๑๔๕-ค-๐๐๑๙
๑๘) นายภุชงค์ พานิชย์เลิศอำไพ	ทะเบียนเลขที่ ว-๑๔๕-ค-๐๐๒๐
๑๙) นายณัฐวัฒน์ แดงสวัสดิ์	ทะเบียนเลขที่ ว-๑๔๕-ค-๐๐๒๑
๒๐) นายเอกรัตน์ ปณะคามินทร์	ทะเบียนเลขที่ ว-๑๔๕-ค-๐๐๒๒
๒๑) นางสาวนิศารัตน์ ศรีสกุลสิทธิโชค	ทะเบียนเลขที่ ว-๑๔๕-ค-๐๐๒๓
๒๒) นางสาวเจตจินทร์ ทำสะอาด	ทะเบียนเลขที่ ว-๑๔๕-ค-๐๐๒๔
๒๓) นางสาวสุวรรณ คงทอง	ทะเบียนเลขที่ ว-๑๔๕-ค-๐๐๒๕
๒๔) นางสาววรกร พัดสองชั้น	ทะเบียนเลขที่ ว-๑๔๕-ค-๐๐๒๖
๒๕) นายวีรยุทธ โมกแก้ว	ทะเบียนเลขที่ ว-๑๔๕-ค-๐๐๒๗
๒๖) นายวัชรพงษ์ เทพดนตรี	ทะเบียนเลขที่ ว-๑๔๕-ค-๐๐๒๘
๒๗) นายอนุศาสน์ สวยดี	ทะเบียนเลขที่ ว-๑๔๕-ค-๐๐๒๙
๒๘) นายกรวิทย์ เจี่ยศิริสกุล	ทะเบียนเลขที่ ว-๑๔๕-ค-๐๐๓๐
๒๙) นายสุทธิระ อรุณจันทร์	ทะเบียนเลขที่ ว-๑๔๕-ค-๐๐๓๓
๓๐) นางสาวทัศนีย์ อ่อนคำ	ทะเบียนเลขที่ ว-๑๔๕-ค-
๓๑) นางพริ้มพรรณ กอนสิน	ทะเบียนเลขที่ ว-๑๔๕-ค-
๓๒) นายศุภณัฐ์ธัฐ์ คุณธนกาญจน์	ทะเบียนเลขที่ ว-๑๔๕-ค-
๓๓) นางสาวศิริภาพร เหมือนเร่	ทะเบียนเลขที่ ว-๑๔๕-ค-๐๐๓๗
๓๔) นางศิวานัส ชำนิล	ทะเบียนเลขที่ ว-๑๔๕-ค-๐๐๓๘
๓๕) นางสาวพรรนิภา ธีระจินดาชล	ทะเบียนเลขที่ ว-๑๔๕-ค-๐๐๓๙

๓๖) นายนาเคนทร์...

๓๖) นายนาเคนทร์ พันธุ์วิชาติกุล	ทะเบียนเลขที่ ว-๑๔๕-ค-๐๐๔๐
๓๗) นายกานต์พงศ์ บุญพวง	ทะเบียนเลขที่ ว-๑๔๕-ค-๐๐๔๑
๓๘) นางสุธรรมา แก้วข้อนอก	ทะเบียนเลขที่ ว-๑๔๕-ค-๐๐๔๒
๓๙) นางสาววรสริน โชยเชษฐ์พิพัฒกุล	ทะเบียนเลขที่ ว-๑๔๕-ค-๐๐๔๓
๔๐) นางมานิดา แย้มใย	ทะเบียนเลขที่ ว-๑๔๕-ค-๐๐๔๕

[redacted]
สำเนาถูกต้อง

UNITED ANALYST AND ENGINEERING CONSULTANT COMPANY LIMITED

เอกสารแนบท้ายหนังสือต่ออายุรับขึ้นทะเบียนห้องปฏิบัติการวิเคราะห์เอกชน
บริษัท ยูไนเต็ด แอนนาลิสต์ แอนด์ เอ็นจิเนียริ่ง คอนซัลแตนท์ จำกัด เลขทะเบียน ว-๑๔๕
ที่ อก ๐๓๑๐(๑)/ ๑๐๘๙ ลงวันที่ ๐๗ กุมภาพันธ์ ๒๕๖๘

ข. เจ้าหน้าที่ห้องปฏิบัติการวิเคราะห์เอกชน จำนวน ๑๔๑ ราย

๑) นายสุชสันต์ พันสิงห์	ทะเบียนเลขที่ ว-๑๔๕-จ-๐๐๐๑
๒) นายพีรณัฐ เจริญผล	ทะเบียนเลขที่ ว-๑๔๕-จ-๐๐๐๓
๓) นางสาววิไลลักษณ์ เกไธสง	ทะเบียนเลขที่ ว-๑๔๕-จ-๐๐๐๔
๔) นายสมชาติ อุทุมรัตน์	ทะเบียนเลขที่ ว-๑๔๕-จ-๐๐๐๕
๕) นางสาวปรมาภรณ์ ทองแก้ว	ทะเบียนเลขที่ ว-๑๔๕-จ-๐๐๐๖
๖) นางสาวกัลยา สมพงษ์	ทะเบียนเลขที่ ว-๑๔๕-จ-๐๐๐๗
๗) นางสาววรรณี สายบุญเรือน	ทะเบียนเลขที่ ว-๑๔๕-จ-๐๐๐๑๐
๘) นายกฤษณพงษ์ นามทิพย์	ทะเบียนเลขที่ ว-๑๔๕-จ-๐๐๐๑๑
๙) นางสาวอาภรณ์ อ่อนคง	ทะเบียนเลขที่ ว-๑๔๕-จ-๐๐๐๑๒
๑๐) นายกิตติศักดิ์ ทรงจำรัส	ทะเบียนเลขที่ ว-๑๔๕-จ-๐๐๐๑๓
๑๑) นางสาวอักษรินทร์ บุญคง	ทะเบียนเลขที่ ว-๑๔๕-จ-๐๐๐๑๔
๑๒) นางสาวพรพิมล แว่นทอง	ทะเบียนเลขที่ ว-๑๔๕-จ-๐๐๐๑๕
๑๓) นายอภิวิชญ์ ท่วงที	ทะเบียนเลขที่ ว-๑๔๕-จ-๐๐๐๑๗
๑๔) นายมานิตย์ ปานโชติ	ทะเบียนเลขที่ ว-๑๔๕-จ-๐๐๐๑๘
๑๕) นายทศพร ธนะพิรุหห์	ทะเบียนเลขที่ ว-๑๔๕-จ-๐๐๐๑๙
๑๖) นางสาวกัลยาณี โยธา	ทะเบียนเลขที่ ว-๑๔๕-จ-๐๐๒๐
๑๗) นางสาวเกวลี สุขรี	ทะเบียนเลขที่ ว-๑๔๕-จ-๐๐๒๑
๑๘) นางสาวชมธนัญ อภิพัทธ์ปภา	ทะเบียนเลขที่ ว-๑๔๕-จ-๐๐๒๒
๑๙) นายศิรพัชร จงผดุงเกียรติ	ทะเบียนเลขที่ ว-๑๔๕-จ-๐๐๒๓
๒๐) นางสาวสุภาวดี อินยาศรี	ทะเบียนเลขที่ ว-๑๔๕-จ-๐๐๒๔
๒๑) นายพงศ์เทพ เหล่าชจร	ทะเบียนเลขที่ ว-๑๔๕-จ-๐๐๒๕
๒๒) นายชวัญชัย พันทุกข์	ทะเบียนเลขที่ ว-๑๔๕-จ-๐๐๒๖
๒๓) นางสาวพัชจิรา คดีพิศาล	ทะเบียนเลขที่ ว-๑๔๕-จ-๐๐๒๗
๒๔) นางสาวเมวิกา เสือคำจันทร์	ทะเบียนเลขที่ ว-๑๔๕-จ-๐๐๒๘
๒๕) นายพีระพัฒน์ บัญญัติศิลป์	ทะเบียนเลขที่ ว-๑๔๕-จ-๐๐๓๒
๒๖) นายชัชวาลย์ เลื่อนล่อง	ทะเบียนเลขที่ ว-๑๔๕-จ-๐๐๓๔
๒๗) นายนภสินธุ์ ธนูธรรมรัตน์	ทะเบียนเลขที่ ว-๑๔๕-จ-๐๐๓๖
๒๘) นายกันนิกร ระโส	ทะเบียนเลขที่ ว-๑๔๕-จ-๐๐๓๗
๒๙) นายปริญญา กลมเกลียว	ทะเบียนเลขที่ ว-๑๔๕-จ-๐๐๓๙
๓๐) นายธีรวัจน์ มาตรไพธิ์ศรี	ทะเบียนเลขที่ ว-๑๔๕-จ-[redacted]
๓๑) นายบุญญฤทธิ์ ก้อนสิน	ทะเบียนเลขที่ ว-๑๔๕-จ-[redacted]
๓๒) นายพรรษวุฒิ โถวสกุล	ทะเบียนเลขที่ ว-๑๔๕-จ-๐๐๔๓
๓๓) นายอชิตะ แสงจันทร์	ทะเบียนเลขที่ ว-๑๔๕-จ-๐๐๔๔
๓๔) ว่าที่ร้อยตรีณัฐพงศ์ เมืองชัย	ทะเบียนเลขที่ ว-๑๔๕-จ-๐๐๔๕
๓๕) นายธนัท เลิศประเสริฐ	ทะเบียนเลขที่ ว-๑๔๕-จ-๐๐๔๖

๓๖) นางสาวนิภาพร...

๓๖) นางสาวนิภาพร จันทเขตต์	ทะเบียนเลขที่ ว-๑๔๕-จ-๐๐๔๗
๓๗) นายธนภพ ภู่ตระกูลพัฒนา	ทะเบียนเลขที่ ว-๑๔๕-จ-๐๐๔๙
๓๘) นายสมพงศ์ สกุลไทย	ทะเบียนเลขที่ ว-๑๔๕-จ-๐๐๕๑
๓๙) นายสุริยัน นิธิเชิดชูวงศ์	ทะเบียนเลขที่ ว-๑๔๕-จ-๐๐๕๒
๔๐) นายอัษฎาวุธ ยนศิริ	ทะเบียนเลขที่ ว-๑๔๕-จ-๐๐๕๓
๔๑) นายเอกวุฒิ เสนอใจ	ทะเบียนเลขที่ ว-๑๔๕-จ-๐๐๕๔
๔๒) นายสุชสันต์ บุญเลี้ยง	ทะเบียนเลขที่ ว-๑๔๕-จ-๐๐๕๕
๔๓) นายธนเดช หวานเสนาะ	ทะเบียนเลขที่ ว-๑๔๕-จ-๐๐๕๖
๔๔) นายอภิสิทธิ์ ครีคงแก้ว	ทะเบียนเลขที่ ว-๑๔๕-จ-๐๐๕๘
๔๕) ว่าที่ร้อยตรีอุทัย แก้วรากมุข	ทะเบียนเลขที่ ว-๑๔๕-จ-๐๐๖๐
๔๖) นางสาววนารินทร์ สานนท์	ทะเบียนเลขที่ ว-๑๔๕-จ-๐๐๖๑
๔๗) นายศุภกร รินวงศ์	ทะเบียนเลขที่ ว-๑๔๕-จ-๐๐๖๒
๔๘) นางสาวจินตสุภา เปลี่ยนศรี	ทะเบียนเลขที่ ว-๑๔๕-จ-๐๐๖๕
๔๙) นางสาวเนตรนภา กมลบูรณ์	ทะเบียนเลขที่ ว-๑๔๕-จ-๐๐๖๖
๕๐) นางสาวอารียา ทรารมย์	ทะเบียนเลขที่ ว-๑๔๕-จ-๐๐๖๗
๕๑) นายจิรวัฒน์ สุขเกษม	ทะเบียนเลขที่ ว-๑๔๕-จ-๐๐๖๘
๕๒) นายกิตินพงษ์ สอนชัยภูมิ	ทะเบียนเลขที่ ว-๑๔๕-จ-๐๐๖๙
๕๓) นายจุมพล สวนเพชร	ทะเบียนเลขที่ ว-๑๔๕-จ-๐๐๗๐
๕๔) นางสาวพัชราภรณ์ แสงฟ้า	ทะเบียนเลขที่ ว-๑๔๕-จ-๐๐๗๑
๕๕) นายรัตนชัย เหล่ามา	ทะเบียนเลขที่ ว-๑๔๕-จ-๐๐๗๒
๕๖) นายอิทธิพงษ์ ศรวิเศษ	ทะเบียนเลขที่ ว-๑๔๕-จ-๐๐๗๓
๕๗) นางสาวกรรณิการ์ สำลีหา	ทะเบียนเลขที่ ว-๑๔๕-จ-๐๐๗๔
๕๘) นางสาวณัฐชา พรหมศิริ	ทะเบียนเลขที่ ว-๑๔๕-จ-๐๐๗๙
๕๙) นายนภสิทธิ์ ศรีพิมพ์	ทะเบียนเลขที่ ว-๑๔๕-จ-๐๐๘๕
๖๐) นางสาวลักษิกา จันทรสุข	ทะเบียนเลขที่ ว-๑๔๕-จ-๐๐๘๖
๖๑) นายศักดิ์ศิธนต์ นุ่มนิ่ม	ทะเบียนเลขที่ ว-๑๔๕-จ-๐๐๘๙
๖๒) นายวรพงษ์ นนทจันทร์	ทะเบียนเลขที่ ว-๑๔๕-จ-๐๐๙๐
๖๓) นางสาวชนาภา มาคะมาตร	ทะเบียนเลขที่ ว-๑๔๕-จ-๐๐๙๑
๖๔) นายณัฏฐชัย พรหมอารักษ์	ทะเบียนเลขที่ ว-๑๔๕-จ-๐๐๙๖
๖๕) นายชนินทร์ พานแก้ว	ทะเบียนเลขที่ ว-๑๔๕-จ-๐๐๙๗
๖๖) นายปรัชชาพล โสภา	ทะเบียนเลขที่ ว-๑๔๕-จ-๐๐๙๘
๖๗) นายวัชรินทร์ แสนงาม	ทะเบียนเลขที่ ว-๑๔๕-จ-๐๐๙๙
๖๘) นายอาทิตย์ อุดมผล	ทะเบียนเลขที่ ว-๑๔[redacted]
๖๙) นายอิทธิเดช ใจบุญ	ทะเบียนเลขที่ ว-๑๔[redacted]
๗๐) นายคณิติน พงษ์อิศรานุพร	ทะเบียนเลขที่ ว-๑๔๕-จ-๐๑๐๔
๗๑) นายเสฏฐวุฒิ เอมกลิ่นบัว	ทะเบียนเลขที่ ว-๑๔๕-จ-๐๑๐๖
๗๒) นางสาวนาตาชา แหวนในเมือง	ทะเบียนเลขที่ ว-๑๔๕-จ-๐๑๐๙
๗๓) นางสาวพิมลวรรณ สิมมา	ทะเบียนเลขที่ ว-๑๔๕-จ-๐๑๑๐

๗๔) นายนันทวัฒน์...

๗๔) นายนันทวัฒน์ วงค์คำ	ทะเบียนเลขที่ ว-๑๔๕-จ-๐๑๑๑
๗๕) นายประพันธ์ยุทธ์ เผือกนาง	ทะเบียนเลขที่ ว-๑๔๕-จ-๐๑๑๒
๗๖) นางสาวศมิษฐา ล่าชิต	ทะเบียนเลขที่ ว-๑๔๕-จ-๐๑๑๓
๗๗) นางสาวนภาพร ชื่นนกชุ้ม	ทะเบียนเลขที่ ว-๑๔๕-จ-๐๑๑๔
๗๘) นางสาวเบญญา มอมุงคุณ	ทะเบียนเลขที่ ว-๑๔๕-จ-๐๑๑๕
๗๙) นายอมรพล อมรลักษณ์	ทะเบียนเลขที่ ว-๑๔๕-จ-๐๑๑๖
๘๐) นางสาวศรีเพชร ทองขาว	ทะเบียนเลขที่ ว-๑๔๕-จ-๐๑๑๗
๘๑) นางสาวณิชากร ศุภชาติไกรสร	ทะเบียนเลขที่ ว-๑๔๕-จ-๐๑๑๘
๘๒) นางสาววิมลวรรณ คำตัน	ทะเบียนเลขที่ ว-๑๔๕-จ-๐๑๑๙
๘๓) นายคุณานนท์ ฤทธาคณานนท์	ทะเบียนเลขที่ ว-๑๔๕-จ-๐๑๒๓
๘๔) นายชาญณรงค์ อำลอย	ทะเบียนเลขที่ ว-๑๔๕-จ-๐๑๒๔
๘๕) นางสาวจิตรมาส ศรีวรรณ	ทะเบียนเลขที่ ว-๑๔๕-จ-๐๑๒๕
๘๖) นายสุจิต โปขันเงิน	ทะเบียนเลขที่ ว-๑๔๕-จ-๐๑๒๖
๘๗) นายเจษฎา ช่วยตรึก	ทะเบียนเลขที่ ว-๑๔๕-จ-๐๑๒๗
๘๘) นายรชต เหมะธุลิน	ทะเบียนเลขที่ ว-๑๔๕-จ-๐๑๒๘
๘๙) นายสุรโชค หล่าโท	ทะเบียนเลขที่ ว-๑๔๕-จ-๐๑๓๐
๙๐) นายชัย บัวสด	ทะเบียนเลขที่ ว-๑๔๕-จ-๐๑๓๑
๙๑) นางสาวอรญา ประสานศรี	ทะเบียนเลขที่ ว-๑๔๕-จ-๐๑๓๒
๙๒) นายนพดล เบียมนิยม	ทะเบียนเลขที่ ว-๑๔๕-จ-๐๑๓๓
๙๓) นายศุภกร สวนศรี	ทะเบียนเลขที่ ว-๑๔๕-จ-๐๑๓๔
๙๔) นายคณพล คิดานนท์	ทะเบียนเลขที่ ว-๑๔๕-จ-๐๑๓๕
๙๕) นายโชคชัย ทุ่มโสว	ทะเบียนเลขที่ ว-๑๔๕-จ-๐๑๓๖
๙๖) นายธีรวัฒน์ ธรรมสุวรรณ	ทะเบียนเลขที่ ว-๑๔๕-จ-๐๑๓๘
๙๗) นายนัทธพงศ์ ชะชุนทด	ทะเบียนเลขที่ ว-๑๔๕-จ-๐๑๓๙
๙๘) นางสาวณัฐกฤตา พลนิกรกิจ	ทะเบียนเลขที่ ว-๑๔๕-จ-๐๑๔๐
๙๙) นางสาวชไมพร ทองบูรณ์	ทะเบียนเลขที่ ว-๑๔๕-จ-๐๑๔๑
๑๐๐) นางสาวพรชิดา ขจรเนติยุทธ	ทะเบียนเลขที่ ว-๑๔๕-จ-๐๑๔๒
๑๐๑) นางสาวเพ็ญพิชชา รอดทอง	ทะเบียนเลขที่ ว-๑๔๕-จ-๐๑๔๕
๑๐๒) นางสาวณัชชา แสงสว่าง	ทะเบียนเลขที่ ว-๑๔๕-จ-๐๑๔๖
๑๐๓) นายกีรติ สีอาจ	ทะเบียนเลขที่ ว-๑๔๕-จ-๐๑๔๗
๑๐๔) นายตนุพร คงศรี	ทะเบียนเลขที่ ว-๑๔๕-จ-๐๑๔๘
๑๐๕) นางสาวสุภัสสรา เฉี้ยนเงิน	ทะเบียนเลขที่ ว-๑๔๕-[redacted]
๑๐๖) นางสาวพรรณทิพา อะโนนาม	ทะเบียนเลขที่ ว-๑๔๕-[redacted]
๑๐๗) นายอนันต์ มูดอ	ทะเบียนเลขที่ ว-๑๔๕-จ-๐๑๕๐
๑๐๘) นางสาวพรพิมล ประชาพันธ์	ทะเบียนเลขที่ ว-๑๔๕-จ-๐๑๕๒
๑๐๙) นายวีรภัทร บุญญาธิ	ทะเบียนเลขที่ ว-๑๔๕-จ-๐๑๕๓
๑๑๐) นางสาวณัฐชา แถวภาพ	ทะเบียนเลขที่ ว-๑๔๕-จ-๐๑๕๔
๑๑๑) นายสิทธิพล พร้อมพอชื่นบุญ	ทะเบียนเลขที่ ว-๑๔๕-จ-๐๑๕๖
๑๑๒) นางสาวนนท์ทิชา กลิ่นหนู	ทะเบียนเลขที่ ว-๑๔๕-จ-๐๑๕๘

๑๑๓) นางสาวปิติยา...

๑๑๓) นางสาวปิติยา ชูเชิดเชื้อ	ทะเบียนเลขที่ ว-๑๔๕-จ-๐๑๖๐
๑๑๔) นางสาวลัดดาวัลย์ ไพธิ์พันธ์	ทะเบียนเลขที่ ว-๑๔๕-จ-๐๑๖๑
๑๑๕) นายอาทิตย์ ดาภา	ทะเบียนเลขที่ ว-๑๔๕-จ-๐๑๖๒
๑๑๖) นางสาวบุณยาพร บุญถนอมศรี	ทะเบียนเลขที่ ว-๑๔๕-จ-๐๑๖๓
๑๑๗) นางสาวพัชราวรรณ จันธิบุตร	ทะเบียนเลขที่ ว-๑๔๕-จ-๐๑๖๔
๑๑๘) นางสาวนฤภร ได้บ้านกวย	ทะเบียนเลขที่ ว-๑๔๕-จ-๐๑๖๕
๑๑๙) นางสาวปวีณา แดนขนบ	ทะเบียนเลขที่ ว-๑๔๕-จ-๐๑๖๙
๑๒๐) นางสาวนันธิดา พรมกวยถ้ำ	ทะเบียนเลขที่ ว-๑๔๕-จ-๐๑๗๐
๑๒๑) นางสาวกมลชนก ปุนคำ	ทะเบียนเลขที่ ว-๑๔๕-จ-๐๑๗๒
๑๒๒) นางสาวปาริฉัตร ทองใบ	ทะเบียนเลขที่ ว-๑๔๕-จ-๐๑๗๔
๑๒๓) นายชัยวัฒน์ จันละคร	ทะเบียนเลขที่ ว-๑๔๕-จ-๐๑๗๖
๑๒๔) นางสาวกัลยา สิงห์แก้ว	ทะเบียนเลขที่ ว-๑๔๕-จ-๐๑๗๘
๑๒๕) นางสาวอารีนา มะตีเย๊าะ	ทะเบียนเลขที่ ว-๑๔๕-จ-๐๑๘๔
๑๒๖) นายฐาปกรณ์ อนุรา	ทะเบียนเลขที่ ว-๑๔๕-จ-๐๑๘๕
๑๒๗) นางสาวชามันดา กิมาคม	ทะเบียนเลขที่ ว-๑๔๕-จ-๐๑๘๖
๑๒๘) นายธนบดินทร์ ยาเหลี่ยม	ทะเบียนเลขที่ ว-๑๔๕-จ-๐๑๘๗
๑๒๙) นายวีระพงษ์ แสงท่านั่ง	ทะเบียนเลขที่ ว-๑๔๕-จ-๐๑๘๘
๑๓๐) นางสาวปิยะณัฐชยา สำเภาพงษ์	ทะเบียนเลขที่ ว-๑๔๕-จ-๐๑๘๙
๑๓๑) นางสาวนภัสสร ศรีสถาน	ทะเบียนเลขที่ ว-๑๔๕-จ-๐๑๙๐
๑๓๒) นางสาวจุรีย์รัตน์ โสแทน	ทะเบียนเลขที่ ว-๑๔๕-จ-๐๑๙๑
๑๓๓) นายธีรวัฒน์ พรหมลา	ทะเบียนเลขที่ ว-๑๔๕-จ-๐๑๙๒
๑๓๔) นายธนวิชช์ ปลังกลาง	ทะเบียนเลขที่ ว-๑๔๕-จ-๐๑๙๓
๑๓๕) นายณภัทร เดมียบุตร	ทะเบียนเลขที่ ว-๑๔๕-จ-๐๑๙๔
๑๓๖) นางสาวจิตาภา ฤาชา	ทะเบียนเลขที่ ว-๑๔๕-จ-๐๑๙๕
๑๓๗) นางสาวสุมณฑาทิพย์ สังข์ทอง	ทะเบียนเลขที่ ว-๑๔๕-จ-๐๑๙๖
๑๓๘) นางสาวชาริสา บาบุญ	ทะเบียนเลขที่ ว-๑๔๕-จ-๐๑๙๗
๑๓๙) นายภูวดล เบิ่งมา	ทะเบียนเลขที่ ว-๑๔๕-จ-๐๑๙๘
๑๔๐) ว่าที่ร้อยตรีรณยุทธ ประทุมเขตต์	ทะเบียนเลขที่ ว-๑๔๕-จ-๐๑๙๙
๑๔๑) นายธนุศร พลสำโรง	ทะเบียนเลขที่ ว-๑๔๕-จ-๐๒๐๐

๗๔) นายนันทวัฒน์...

เอกสารแนบท้ายหนังสือต่ออายุรับขึ้นทะเบียนห้องปฏิบัติการวิเคราะห์เอกชน
บริษัท ยูไนเต็ด แอนนาลิสต์ แอนด์ เอ็นจิเนียริ่ง คอนซัลแตนท์ จำกัด เลขทะเบียน ว-๑๔๕
ที่ อก ๐๓๑๐(๑)/ ๑๐๘๙ ลงวันที่ ๐๗ กุมภาพันธ์ ๒๕๖๘

ขอบข่ายสารมลพิษที่ได้รับขึ้นทะเบียนจากกรมโรงงานอุตสาหกรรม จำนวน ๓๕๗ รายการ

น้ำ/น้ำเสีย จำนวน 46 รายการ

ลำดับ	สารมลพิษ	วิธีวิเคราะห์
1	Aldrin	Liquid-Liquid Extraction, Gas Chromatographic Method[6]
2	Arsenic	1) Digestion, Hydride Generation/Atomic Absorption Spectrometric Method[6] 2) Digestion, Inductively Coupled Plasma Method[6]
3	Barium	Digestion, Inductively Coupled Plasma Method[6]
4	α-BHC	Liquid-Liquid Extraction, Gas Chromatographic Method[6]
5	β-BHC	Liquid-Liquid Extraction, Gas Chromatographic Method[6]
6	δ-BHC	Liquid-Liquid Extraction, Gas Chromatographic Method[6]
7	γ-BHC	Liquid-Liquid Extraction, Gas Chromatographic Method[6]
8	Biochemical Oxygen Demand	1) 5-Day BOD Test, Azide Modification Method[4] 2) 5-Day BOD Test, Membrane Electrode Method[6]
9	Cadmium	1) Digestion, Direct Air-Acetylene Flame Method[4] 2) Digestion, Inductively Coupled Plasma Method[6]
10	Chemical Oxygen Demand	1) Closed Reflux, Titrimetric Method[4] 2) Closed Reflux, Colorimetric Method[4] 3) Open Reflux, Titrimetric Method[4]
11	Chlordane	Liquid-Liquid Extraction, Gas Chromatographic Method[6]
12	Chromium	1) Digestion, Direct Air-Acetylene Flame Method[4] 2) Digestion, Inductively Coupled Plasma Method[6]
13	Color	ADMI Weighted-Ordinate Spectrophotometric Method[4]
14	Copper	1) Digestion, Direct Air-Acetylene Flame Method[4] 2) Digestion, Inductively Coupled Plasma Method[6]
15	Cyanide	1) Distillation, Colorimetric Method[4] 2) Total Cyanide after Distillation, by Flow Injection Analysis Method[6]
16	o,p'-DDT	Liquid-Liquid Extraction, Gas Chromatographic Method[6]
17	4,4'-DDD	Liquid-Liquid Extraction, Gas Chromatographic Method[6]
18	4,4'-DDE	Liquid-Liquid Extraction, Gas Chromatographic Method[6]
19	4,4'-DDT	Liquid-Liquid Extraction, Gas Chromatographic Method[6]
20	Dieldrin	Liquid-Liquid Extraction, Gas Chromatographic Method[6]
21	Endosulfan I	Liquid-Liquid Extraction, Gas Chromatographic Method[6]
22	Endosulfan II	Liquid-Liquid Extraction, Gas Chromatographic Method[6]
23	Endosulfan sulfate	Liquid-Liquid Extraction, Gas Chromatographic Method[6]
24	Endrin	Liquid-Liquid Extraction, Gas Chromatographic Method[6]

25 Endrin aldehyde...

ลำดับ	สารมลพิษ	วิธีวิเคราะห์
25	Endrin aldehyde	Liquid-Liquid Extraction, Gas Chromatographic Method[6]
26	Formaldehyde	Distillation, Colorimetric Method[2]
27	Free Chlorine	1) Iodometric Method[4] 2) DPD Ferrous Titrimetric Method[4]
28	Heptachlor	Liquid-Liquid Extraction, Gas Chromatographic Method[6]
29	Heptachlor Epoxide	Liquid-Liquid Extraction, Gas Chromatographic Method[6]
30	Hexavalent Chromium	Colorimetric Method[6]
31	Lead	1) Digestion, Direct Air-Acetylene Flame Method[6] 2) Digestion, Inductively Coupled Plasma Method[6]
32	Manganese	1) Digestion, Direct Air-Acetylene Flame Method[6] 2) Digestion, Inductively Coupled Plasma Method[6]
33	Mercury	Digestion, Cold-Vapor Atomic Absorption Spectrometric Method[6]
34	Methoxychlor	Liquid-Liquid Extraction, Gas Chromatographic Method[6]
35	Nickel	1) Digestion, Direct Air-Acetylene Flame Method[6] 2) Digestion, Inductively Coupled Plasma Method[6]
36	Oil & Grease	1) Liquid-Liquid, Partition-Gravimetric Method[6] 2) Soxhlet Extraction Method[6]
37	pH	Electrometric Method[6]
38	Phenols	1) Distillation, Chloroform Extraction Method[6] 2) Distillation, Direct Photometric Method[6]
39	Selenium	1) Digestion, Hydride Generation/Atomic Absorption Spectrometric Method[6] 2) Digestion, Inductively Coupled Plasma Method[6]
40	Sulfide	1) Iodometric Method[4] 2) Methylene Blue Method[4]
41	Temperature	Laboratory and Field Methods[6]
42	Total Dissolved Solids	Dried at 180 °C[6]
43	Total Kjeldahl Nitrogen	Semi-Micro-Kjeldahl Method[6]
44	Total Suspended Solids	Dried from 103 to 105 °C[6]
45	Trivalent Chromium	1) Digestion, Direct Air-Acetylene [redacted] Colorimetric Method; Calculation 2) Digestion, Inductively Coupled Plasma Method; Colorimetric Method; Calculation[6]
46	Zinc	1) Digestion, Direct Air-Acetylene Flame Method[6] 2) Digestion, Inductively Coupled Plasma Method[6]

น้ำใต้ดิน...

น้ำใต้ดิน จำนวน 126 รายการ

ลำดับ	สารมลพิษ	วิธีวิเคราะห์
1	Acenaphthene	1) Liquid-Liquid Extraction, Gas Chromatographic Method[6] 2) Liquid-Liquid Extraction, Gas Chromatographic/Mass Spectrometric Method[6]
2	Acetone	Purge and Trap Gas Chromatographic/Mass Spectrometric Method[6]
3	Aldrin	1) Liquid-Liquid Extraction, Gas Chromatographic Method[6] 2) Liquid-Liquid Extraction, Gas Chromatographic/Mass Spectrometric Method[6]
4	Anthracene	1) Liquid-Liquid Extraction, Gas Chromatographic Method[6] 2) Liquid-Liquid Extraction, Gas Chromatographic/Mass Spectrometric Method[6]
5	Antimony	Digestion, Inductively Coupled Plasma Method[6]
6	Arsenic	1) Digestion, Hydride Generation/Atomic Absorption Spectrometric Method[6] 2) Digestion, Inductively Coupled Plasma Method[6]
7	Atrazine	Liquid-Liquid Extraction, Gas Chromatographic/Mass Spectrometric Method[6]
8	Barium	Digestion, Inductively Coupled Plasma Method[6]
9	Benz(a)anthracene	1) Liquid-Liquid Extraction, Gas Chromatographic Method[6] 2) Liquid-Liquid Extraction, Gas Chromatographic/Mass Spectrometric Method[6]
10	Benzene	Purge and Trap Gas Chromatographic/Mass Spectrometric Method[6]
11	Benzo(b)fluoranthene	1) Liquid-Liquid Extraction, Gas Chromatographic Method[6] 2) Liquid-Liquid Extraction, Gas Chromatographic/Mass Spectrometric Method[6]
12	Benzo(k)fluoranthene	1) Liquid-Liquid Extraction, Gas Chromat[redacted] Method[6] 2) Liquid-Liquid Extraction, Gas Chromatographic/Mass Spectrometric Method[6]
13	Benzoic acid	Liquid-Liquid Extraction, Gas Chromatographic/Mass Spectrometric Method[6]

14 Benzo(a)pyrene...

ลำดับ	สารมลพิษ	วิธีวิเคราะห์
14	Benzo(a)pyrene	1) Liquid-Liquid Extraction, Gas Chromatographic Method[6] 2) Liquid-Liquid Extraction, Gas Chromatographic/Mass Spectrometric Method[6]
15	Benzo(g,h,i)perylene	1) Liquid-Liquid Extraction, Gas Chromatographic Method[6] 2) Liquid-Liquid Extraction, Gas Chromatographic/Mass Spectrometric Method[6]
16	Beryllium	Digestion, Inductively Coupled Plasma Method[6]
17	Bis(2-chloroethyl)ether	Liquid-Liquid Extraction, Gas Chromatographic/Mass Spectrometric Method[6]
18	Bis(2-ethylhexyl)phthalate	Liquid-Liquid Extraction, Gas Chromatographic/Mass Spectrometric Method[6]
19	Bromodichloromethane	Purge and Trap Gas Chromatographic/Mass Spectrometric Method[6]
20	Bromoform	Purge and Trap Gas Chromatographic/Mass Spectrometric Method[6]
21	Butanol	Purge and Trap Gas Chromatographic/Mass Spectrometric Method[6]
22	Butyl benzyl phthalate	Liquid-Liquid Extraction, Gas Chromatographic/Mass Spectrometric Method[6]
23	Cadmium	1) Digestion, Direct Air-Acetylene Flame Method[6] 2) Digestion, Electrothermal Atomic Absorption Spectrometric Method[6] 3) Digestion, Inductively Coupled Plasma Method[6]
24	Carbazole	Liquid-Liquid Extraction, Gas Chromatographic/Mass Spectrometric Method[6]
25	Carbon disulfide	Purge and Trap Gas Chromatographic/Mass Spectrometric Method[6]
26	Carbon tetrachloride	Purge and Trap Gas Chromatographi[redacted] Spectrometric Method[6]
27	Chlordane	1) Liquid-Liquid Extraction, Gas Chr[redacted] Method[6] 2) Liquid-Liquid Extraction, Gas Chromatographic/Mass Spectrometric Method[6]
28	p-Chloroaniline	Liquid-Liquid Extraction, Gas Chromatographic/Mass Spectrometric Method[6]

29 Chlorobenzene...

ลำดับ	สารมลพิษ	วิธีวิเคราะห์
29	Chlorobenzene	Purge and Trap Gas Chromatographic/Mass Spectrometric Method[4]
30	Chlorodibromomethane	Purge and Trap Gas Chromatographic/Mass Spectrometric Method[4]
31	Chloroform	Purge and Trap Gas Chromatographic/Mass Spectrometric Method[4]
32	2-Chlorophenol	Liquid-Liquid Extraction, Gas Chromatographic/Mass Spectrometric Method[4]
33	Chromium	1) Digestion, Direct Air-Acetylene Flame Method[4] 2) Digestion, Inductively Coupled Plasma Method[4]
34	Chromium (III)	1) Digestion, Direct Air-Acetylene Flame Method; Colorimetric Method; Calculation[4] 2) Digestion, Inductively Coupled Plasma Method; Colorimetric Method; Calculation[4]
35	Chromium (VI)	Colorimetric Method[4]
36	Chrysene	1) Liquid-Liquid Extraction, Gas Chromatographic Method[4] 2) Liquid-Liquid Extraction, Gas Chromatographic/Mass Spectrometric Method[4]
37	Cyanide	Distillation, Colorimetric Method[4]
38	2,4-D	Liquid-Liquid Extraction, Gas Chromatographic Method[4]
39	DDD	1) Liquid-Liquid Extraction, Gas Chromatographic Method[4] 2) Liquid-Liquid Extraction, Gas Chromatographic/Mass Spectrometric Method[4]
40	DDE	1) Liquid-Liquid Extraction, Gas Chromatographic Method[4] 2) Liquid-Liquid Extraction, Gas Chromatographic/Mass Spectrometric Method[4]
41	DDT	1) Liquid-Liquid Extraction, Gas Chromatographic Method[4] 2) Liquid-Liquid Extraction, Gas Chromatograp[redacted] Spectrometric Method[4]
42	Dibenz(a,h)anthracene	1) Liquid-Liquid Extraction, Gas Chromatograp[redacted] Method[4] 2) Liquid-Liquid Extraction, Gas Chromatographic/Mass Spectrometric Method[4]

43 Di-n-butyl phthalate...

ลำดับ	สารมลพิษ	วิธีวิเคราะห์
43	Di-n-butyl phthalate	Liquid-Liquid Extraction, Gas Chromatographic/Mass Spectrometric Method[4]
44	1,2-Dichlorobenzene	Purge and Trap Gas Chromatographic/Mass Spectrometric Method[4]
45	1,3-Dichlorobenzene	Purge and Trap Gas Chromatographic/Mass Spectrometric Method[4]
46	1,4-Dichlorobenzene	Purge and Trap Gas Chromatographic/Mass Spectrometric Method[4]
47	3,3′-Dichlorobenzidine	Liquid-Liquid Extraction, Gas Chromatographic/Mass Spectrometric Method[4]
48	1,1-Dichloroethane	Purge and Trap Gas Chromatographic/Mass Spectrometric Method[4]
49	1,2-Dichloroethane	Purge and Trap Gas Chromatographic/Mass Spectrometric Method[4]
50	1,1-Dichloroethylene	Purge and Trap Gas Chromatographic/Mass Spectrometric Method[4]
51	cis-1,2-Dichloroethylene	Purge and Trap Gas Chromatographic/Mass Spectrometric Method[4]
52	trans-1,2-Dichloroethylene	Purge and Trap Gas Chromatographic/Mass Spectrometric Method[4]
53	2,4-Dichlorophenol	Liquid-Liquid Extraction, Gas Chromatographic/Mass Spectrometric Method[4]
54	1,2-Dichloropropane	Purge and Trap Gas Chromatographic/Mass Spectrometric Method[4]
55	1,3-Dichloropropane	Purge and Trap Gas Chromatographic/Mass Spectrometric Method[4]
56	1,3-Dichloropropene	Purge and Trap Gas Chromatographic/Mass Spectrometric Method[4]
57	Dieldrin	1) Liquid-Liquid Extraction, Gas Chromatographic Method[4] 2) Liquid-Liquid Extraction, Gas Chromatographic/Mass Spectrometric Method[4]
58	Diethyl phthalate	Liquid-Liquid Extraction, Gas Chromatographic/Mass Spectrometric Method[4]
59	2,4-Dimethylphenol	Liquid-Liquid Extraction, Gas Chromatographic/Mass Spectrometric Method[4]
60	2,4-Dinitrophenol	Liquid-Liquid Extraction, Gas Chromatographic/Mass Spectrometric Method[4]

61 2,4-Dinitrotoluene...

ลำดับ	สารมลพิษ	วิธีวิเคราะห์
61	2,4-Dinitrotoluene	Liquid-Liquid Extraction, Gas Chromatographic/Mass Spectrometric Method[4]
62	2,6-Dinitrotoluene	Liquid-Liquid Extraction, Gas Chromatographic/Mass Spectrometric Method[4]
63	Di-n-Octyl phthalate	Liquid-Liquid Extraction, Gas Chromatographic/Mass Spectrometric Method[4]
64	Endosulfan	1) Liquid-Liquid Extraction, Gas Chromatographic Method[4] 2) Liquid-Liquid Extraction, Gas Chromatographic/Mass Spectrometric Method[4]
65	Endrin	1) Liquid-Liquid Extraction, Gas Chromatographic Method[4] 2) Liquid-Liquid Extraction, Gas Chromatographic/Mass Spectrometric Method[4]
66	Ethylbenzene	Purge and Trap Gas Chromatographic/Mass Spectrometric Method[4]
67	Fluoranthene	1) Liquid-Liquid Extraction, Gas Chromatographic Method[4] 2) Liquid-Liquid Extraction, Gas Chromatographic/Mass Spectrometric Method[4]
68	Fluorene	1) Liquid-Liquid Extraction, Gas Chromatographic Method[4] 2) Liquid-Liquid Extraction, Gas Chromatographic/Mass Spectrometric Method[4]
69	Heptachlor	1) Liquid-Liquid Extraction, Gas Chromatographic Method[4] 2) Liquid-Liquid Extraction, Gas Chromatographic/Mass Spectrometric Method[4]
70	Heptachlor epoxide	1) Liquid-Liquid Extraction, Gas Chromatographic Method[4] 2) Liquid-Liquid Extraction, Gas Chromatographic/Mass Spectrometric Method[4]
71	Hexachlorobenzene	Liquid-Liquid Extraction, Gas Chromatog[redacted] Spectrometric Method[4]
72	Hexachloro-1,3-butadiene	Purge and Trap Gas Chromatographic/M[redacted] Spectrometric Method[4]
73	n-Hexane	Purge and Trap Gas Chromatographic/Mass Spectrometric Method[4]

74 α-HCH...

ลำดับ	สารมลพิษ	วิธีวิเคราะห์
74	α-HCH	1) Liquid-Liquid Extraction, Gas Chromatographic Method[4] 2) Liquid-Liquid Extraction, Gas Chromatographic/Mass Spectrometric Method[4]
75	β-HCH	1) Liquid-Liquid Extraction, Gas Chromatographic Method[4] 2) Liquid-Liquid Extraction, Gas Chromatographic/Mass Spectrometric Method[4]
76	γ-HCH	1) Liquid-Liquid Extraction, Gas Chromatographic Method[4] 2) Liquid-Liquid Extraction, Gas Chromatographic/Mass Spectrometric Method[4]
77	Hexachlorocyclopentadiene	Liquid-Liquid Extraction, Gas Chromatographic/Mass Spectrometric Method[4]
78	Hexachloroethane	Liquid-Liquid Extraction, Gas Chromatographic/Mass Spectrometric Method[4]
79	Indeno(1,2,3-cd)pyrene	1) Liquid-Liquid Extraction, Gas Chromatographic Method[4] 2) Liquid-Liquid Extraction, Gas Chromatographic/Mass Spectrometric Method[4]
80	Isophorone	Liquid-Liquid Extraction, Gas Chromatographic/Mass Spectrometric Method[4]
81	Lead	1) Digestion, Direct Air-Acetylene Flame Method[4] 2) Digestion, Electrothermal Atomic Absorption Spectrometric Method[4] 3) Digestion, Inductively Coupled Plasma Method[4]
82	Manganese	1) Digestion, Direct Air-Acetylene Flame Method[4] 2) Digestion, Inductively Coupled Plasma Method[4]
83	Mercury	Digestion, Cold-Vapor Atomic Absorption Spectrometric Method[4]
84	Methanol	Purge and Trap Gas Chromatographic/Mass Spectrometric Method[4]
85	Methoxychlor	1) Liquid-Liquid Extraction, Gas Chromatographic Method[4] 2) Liquid-Liquid Extraction, Gas Chromatographic/Mass Spectrometric Method[4]
86	Methyl bromide	Purge and Trap Gas Chromatographic/Mass Spectrometric Method[4]

87 Methylene chloride...

ลำดับ	สารมลพิษ	วิธีวิเคราะห์
87	Methylene chloride	Purge and Trap Gas Chromatographic/Mass Spectrometric Method[4]
88	2-Methylphenol	Liquid-Liquid Extraction, Gas Chromatographic/Mass Spectrometric Method[4]
89	2-Methylnaphthalene	1) Liquid-Liquid Extraction, Gas Chromatographic Method[4] 2) Liquid-Liquid Extraction, Gas Chromatographic/Mass Spectrometric Method[4]
90	Methyl tert-butyl ether	Purge and Trap Gas Chromatographic/Mass Spectrometric Method[4]
91	Naphthalene	1) Liquid-Liquid Extraction, Gas Chromatographic Method[4] 2) Liquid-Liquid Extraction, Gas Chromatographic/Mass Spectrometric Method[4]
92	Nickel	1) Digestion, Direct Air-Acetylene Flame Method[4] 2) Digestion, Inductively Coupled Plasma Method[4]
93	Nitrobenzene	Liquid-Liquid Extraction, Gas Chromatographic/Mass Spectrometric Method[4]
94	N-Nitrosodiphenylamine	Liquid-Liquid Extraction, Gas Chromatographic/Mass Spectrometric Method[4]
95	N-Nitrosodi-n-propylamine	Liquid-Liquid Extraction, Gas Chromatographic/Mass Spectrometric Method[4]
96	Polychlorinated Biphenyls - PCB 1016 - PCB 1221 - PCB 1232 - PCB-1242 - PCB-1248 - PCB-1254 - PCB-1260	1) Liquid-Liquid Extraction, Gas Chromatographic Method[4] 2) Liquid-Liquid Extraction, Gas Chromatographic/Mass Spectrometric Method[4]
97	Pentachlorophenol	Liquid-Liquid Extraction, Gas Chromatographic/Mass Spectrometric Method[4]
98	pH	Electrometric Method[4]
99	Phenanthrene	1) Liquid-Liquid Extraction, Gas Chromatographic Method[4] 2) Liquid-Liquid Extraction, Gas Chromatographic/Mass Spectrometric Method[4]

100 Phenol...

ลำดับ	สารมลพิษ	วิธีวิเคราะห์
100	Phenol	1) Distillation, Chloroform Extraction Method[4] 2) Liquid-Liquid Extraction, Gas Chromatographic/Mass Spectrometric Method[4]
101	Pyrene	1) Liquid-Liquid Extraction, Gas Chromatographic Method[4] 2) Liquid-Liquid Extraction, Gas Chromatographic/Mass Spectrometric Method[4]
102	Selenium	1) Digestion, Hydride Generation/Atomic Absorption Spectrometric Method[4] 2) Digestion, Inductively Coupled Plasma Method[4]
103	Silver	Digestion, Inductively Coupled Plasma Method[4]
104	Styrene	Purge and Trap Gas Chromatographic/Mass Spectrometric Method[4]
105	1,1,2,2-Tetrachloroethane	Purge and Trap Gas Chromatographic/Mass Spectrometric Method[4]
106	Tetrachloroethylene	Purge and Trap Gas Chromatographic/Mass Spectrometric Method[4]
107	Toluene	Purge and Trap Gas Chromatographic/Mass Spectrometric Method[4]
108	Toxaphene	1) Liquid-Liquid Extraction, Gas Chromatographic Method[4] 2) Liquid-Liquid Extraction, Gas Chromatographic/Mass Spectrometric Method[4]
109	TPH (C_6 - C_8)	1) Purge and Trap, Gas Chromatographic Method[12,22] 2) Purge and Trap, Gas Chromatographic/Mass spectrometric Method[12,27]
110	TPH ($C_{>8}$ – C_{16})	Separatory Funnel Liquid-Liquid Extraction, Gas Chromatographic Method[9,22]
111	TPH ($C_{>16}$ – C_{35})	Separatory Funnel Liquid-Liquid Extraction, Gas Chromatographic Method[9,22]
112	1,2,4-Trichlorobenzene	Purge and Trap Gas Chromatographic/Mass Spectrometric Method[4]
113	1,1,1-Trichloroethane	Purge and Trap Gas Chromatographic/Mass Spectrometric Method[4]
114	1,1,2-Trichloroethane	Purge and Trap Gas Chromatographic/Mass Spectrometric Method[4]
115	Trichloroethylene	Purge and Trap Gas Chromatographic/Mass Spectrometric Method[4]

116 2,4,5-Trichlorophenol...

ลำดับ	สารมลพิษ	วิธีวิเคราะห์
116	2,4,5-Trichlorophenol	Liquid-Liquid Extraction, Gas Chromatographic/Mass Spectrometric Method[4]
117	2,4,6-Trichlorophenol	Liquid-Liquid Extraction, Gas Chromatographic/Mass Spectrometric Method[4]
118	1,3,5-Trimethylbenzene	Purge and Trap Gas Chromatographic/Mass Spectrometric Method[4]
119	Vanadium	Digestion, Inductively Coupled Plasma Method[4]
120	Vinyl acetate	Purge and Trap Gas Chromatographic/Mass Spectrometric Method[4]
121	Vinyl chloride	Purge and Trap Gas Chromatographic/Mass Spectrometric Method[4]
122	m-Xylene	Purge and Trap Gas Chromatographic/Mass Spectrometric Method[4]
123	o-Xylene	Purge and Trap Gas Chromatographic/Mass Spectrometric Method[4]
124	p-Xylene	Purge and Trap Gas Chromatographic/Mass Spectrometric Method[4]
125	Xylene (Total)	Purge and Trap Gas Chromatographic/Mass Spectrometric Method[4]
126	Zinc	1) Digestion, Direct Air-Acetylene Flame Method[4] 2) Digestion, Inductively Coupled Plasma Method[4]

<u>อากาศเสีย (ปล่องระบาย) จำนวน 25 รายการ</u>

ลำดับ	สารมลพิษ	วิธีวิเคราะห์
1	Antimony	Isokinetic Sampling, Digestion, Inductively Coupled Plasma Method[5]
2	Arsenic	1) Isokinetic Sampling, Digestion, Hydride Generation/ Atomic Absorption Spectrometric Method[5] 2) Isokinetic Sampling, Digestion, Inductively Coupled Plasma Method[5]
3	Cadmium	1) Isokinetic Sampling, Digestion, Direct Air-Acetylene Flame Method[5] 2) Isokinetic Sampling, Digestion, Inductively Coupled Plasma Method[5]
4	Carbon Monoxide	Instrumental Analyzer Method[5]
5	Chlorine	Isokinetic Sampling, Ion Chromatographic Method[5]
6	Chromium	1) Isokinetic Sampling, Digestion, Direct Air-Acetylene Flame Method[5]

Chromium (ต่อ)...

ลำดับ	สารมลพิษ	วิธีวิเคราะห์
6	Chromium (ต่อ)	2) Isokinetic Sampling, Digestion, Inductively Coupled Plasma Method[5]
7	Cobalt	Isokinetic Sampling, Digestion, Inductively Coupled Plasma Method[5]
8	Copper	1) Isokinetic Sampling, Digestion, Direct Air-Acetylene Flame Method[5] 2) Isokinetic Sampling, Digestion, Inductively Coupled Plasma Method[5]
9	Cresol	Absorption Sampling, Gas Chromatographic Method[5]
10	Dioxins/Furans	Isokinetic Sampling[5]
11	Hydrogen Chloride	Isokinetic Sampling, Ion Chromatographic Method[5]
12	Hydrogen Fluoride	Isokinetic Sampling, Ion Chromatographic Method[5]
13	Hydrogen Sulfide	Absorption Sampling, Iodometric Method[5]
14	Lead	1) Isokinetic Sampling, Digestion, Direct Air-Acetylene Flame Method[5] 2) Isokinetic Sampling, Digestion, Inductively Coupled Plasma Method[5]
15	Manganese	1) Isokinetic Sampling, Digestion, Direct Air-Acetylene Flame Method[5] 2) Isokinetic Sampling, Digestion, Inductively Coupled Plasma Method[5]
16	Mercury	Isokinetic Sampling, Digestion, Cold-Vapor Atomic Absorption Spectrometric Method[5]
17	Nickel	1) Isokinetic Sampling, Digestion, Direct Air-Acetylene Flame Method[5] 2) Isokinetic Sampling, Digestion, Inductively Coupled Plasma Method[5]
18	Opacity	Ringelmann's Method[1]
19	Oxides of Nitrogen	1) Absorption Sampling, Phenoldisulfonic acid Method[5] 2) Instrumental Analyzer Method[5]
20	Selenium	1) Isokinetic Sampling, Digestion, Hydride Generation/ Atomic Absorption Spectrometric Method[5] 2) Isokinetic Sampling, Digestion, Inductively Coupled Plasma Method[5]
21	Sulfur Dioxide	1) Absorption Sampling, Barium-Thorin Titrimetric Method[5] 2) Instrumental Analyzer Method[5]
22	Sulfuric Acid	Isokinetic Sampling, Barium-Thorin Titrimetric Method[5]

23 Total Suspended Particulate...

ลำดับ	สารมลพิษ	วิธีวิเคราะห์
23	Total Suspended Particulate	Isokinetic Sampling, Gravimetric Method[5]
24	Vanadium	Isokinetic Sampling, Digestion, Inductively Coupled Plasma Method[5]
25	Xylene	1) Bag Sampling, Gas Chromatographic Method[5] 2) Adsorption Sampling, Gas Chromatographic Method[5]

สิ่งปฏิกูลหรือวัสดุที่ไม่ใช้แล้ว จำนวน 35 รายการ

ลำดับ	สารมลพิษ	วิธีวิเคราะห์
1	Aldrin	1) Waste Extraction, Separatory Funnel Liquid-Liquid Extraction, Gas Chromatographic Method[3,9,23] 2) Ultrasonic Extraction, Gas Chromatographic Method[10,23]
2	Antimony	1) Waste Extraction, Digestion, Inductively Coupled Plasma Method[3,6,14] 2) Digestion, Inductively Coupled Plasma Method[7,14]
3	Arsenic	1) Waste Extraction, Digestion, Hydride Generation/ Atomic Absorption Spectrometric Method[3,6,16] 2) Waste Extraction, Digestion, Inductively Coupled Plasma Method[3,6,14] 3) Digestion, Hydride Generation/Atomic Absorption Spectrometric Method[7,16] 4) Digestion, Inductively Coupled Plasma Method[7,14]
4	Barium	1) Waste Extraction, Digestion, Inductively Coupled Plasma Method[3,6,14] 2) Digestion, Inductively Coupled Plasma Method[7,14]
5	Beryllium	1) Waste Extraction, Digestion, Inductively Coupled Plasma Method[3,6,14] 2) Digestion, Inductively Coupled Plasma Method[7,14]
6	Cadmium	1) Waste Extraction, Digestion, Flame Atomic Absorption Spectrometric Method[3,6,15] 2) Waste Extraction, Digestion, Inductively Coupled Plasma Method[3,6,14] 3) Digestion, Flame Atomic Absorption Spectrometric Method[7,15] 4) Digestion, Inductively Coupled Plasma Method[7,14]
7	Chlordane	1) Waste Extraction, Separatory Funnel Liquid-Liquid Extraction, Gas Chromatographic Method[3,9,23] 2) Ultrasonic Extraction, Gas Chromatographic Method[10,23]

8 Chromium...

ลำดับ	สารมลพิษ	วิธีวิเคราะห์
8	Chromium	1) Waste Extraction, Digestion, Flame Atomic Absorption Spectrometric Method[3,6,15] 2) Waste Extraction, Digestion, Inductively Coupled Plasma Method[3,6,14] 3) Digestion, Flame Atomic Absorption Spectrometric Method[7,15] 4) Digestion, Inductively Coupled Plasma Method[7,14]
9	Chromium (III)	1) Waste Extraction, Digestion, Flame Atomic Absorption Spectrometric Method; Waste Extraction, Colorimetric Method; Calculation[3,6,15,17] 2) Waste Extraction, Digestion, Inductively Coupled Plasma Method; Waste Extraction, Colorimetric Method; Calculation[3,6,14,17] 3) Digestion, Flame Atomic Absorption Spectrometric Method; Alkaline Digestion, Colorimetric Method; Calculation[7,8,15,17] 4) Digestion, Inductively Coupled Plasma Method; Alkaline Digestion, Colorimetric Method; Calculation[7,8,14,17]
10	Chromium (VI)	1) Waste Extraction, Colorimetric Method[3,17] 2) Alkaline Digestion, Colorimetric Method[8,17]
11	Cobalt	1) Waste Extraction, Digestion, Inductively Coupled Plasma Method[3,6,14] 2) Digestion, Inductively Coupled Plasma Method[7,14]
12	Copper	1) Waste Extraction, Digestion, Flame Atomic Absorption Spectrometric Method[3,6,15] 2) Waste Extraction, Digestion, Inductively Coupled Plasma Method[3,6,14] 3) Digestion, Flame Atomic Absorption Spectrometric Method[7,15] 4) Digestion, Inductively Coupled Plasma Method[7,14]
13	2,4-D	1) Waste Extraction, Gas Chromatog 2) Ultrasonic Extraction, Gas Chroma Method[10,23]
14	DDD	1) Waste Extraction, Separatory Funnel Liquid-Liquid Extraction, Gas Chromatographic Method[3,9,23] 2) Ultrasonic Extraction, Gas Chromatographic Method[10,23]

15 DDE...

ลำดับ	สารมลพิษ	วิธีวิเคราะห์
15	DDE	1) Waste Extraction, Separatory Funnel Liquid-Liquid Extraction, Gas Chromatographic Method[3,9,23] 2) Ultrasonic Extraction, Gas Chromatographic Method[10,23]
16	DDT	1) Waste Extraction, Separatory Funnel Liquid-Liquid Extraction, Gas Chromatographic Method[3,9,23] 2) Ultrasonic Extraction, Gas Chromatographic Method[10,23]
17	Dieldrin	1) Waste Extraction, Separatory Funnel Liquid-Liquid Extraction, Gas Chromatographic Method[3,9,23] 2) Ultrasonic Extraction, Gas Chromatographic Method[10,23]
18	Endrin	1) Waste Extraction, Separatory Funnel Liquid-Liquid Extraction, Gas Chromatographic Method[3,9,23] 2) Ultrasonic Extraction, Gas Chromatographic Method[10,23]
19	Heptachlor	1) Waste Extraction, Separatory Funnel Liquid-Liquid Extraction, Gas Chromatographic Method[3,9,23] 2) Ultrasonic Extraction, Gas Chromatographic Method[10,23]
20	Lead	1) Waste Extraction, Digestion, Flame Atomic Absorption Spectrometric Method[3,6,15] 2) Waste Extraction, Digestion, Inductively Coupled Plasma Method[3,6,14] 3) Digestion, Flame Atomic Absorption Spectrometric Method[7,15] 4) Digestion, Inductively Coupled Plasma Method[7,14]
21	Lindane	1) Waste Extraction, Separatory Funnel Liquid-Liquid Extraction, Gas Chromatographic Method[3,9,23] 2) Ultrasonic Extraction, Gas Chromatographic Method[10,23]
22	Mercury	1) Waste Extraction, Digestion, Cold-V Absorption Spectrometric Method[3,1 2) Waste Extraction, Digestion, Inductively Coupled Plasma Method[3,6,14] 3) Digestion, Cold-Vapor Atomic Absorption Spectrometric Method[19] 4) Digestion, Inductively Coupled Plasma Method[7,14]

Mercury (ต่อ)...

ลำดับ	สารมลพิษ	วิธีวิเคราะห์
22	Mercury (ต่อ)	5) Thermal Decomposition Amalgamation and Atomic Absorption Spectrometric Method[20]
23	Methoxychlor	1) Waste Extraction, Separatory Funnel Liquid-Liquid Extraction, Gas Chromatographic Method[3,9,23] 2) Ultrasonic Extraction, Gas Chromatographic Method[10,23]
24	Molybdenum	1) Waste Extraction, Digestion, Inductively Coupled Plasma Method[3,6,14] 2) Digestion, Inductively Coupled Plasma Method[7,14]
25	Nickel	1) Waste Extraction, Digestion, Flame Atomic Absorption Spectrometric Method[3,6,15] 2) Waste Extraction, Digestion, Inductively Coupled Plasma Method[3,6,14] 3) Digestion, Flame Atomic Absorption Spectrometric Method[7,15] 4) Digestion, Inductively Coupled Plasma Method[7,14]
26	Polychlorinated Biphenyls - Aroclor 1016 - Aroclor 1221 - Aroclor 1232 - Aroclor 1242 - Aroclor 1248 - Aroclor 1254 - Aroclor 1260 - 2-Chlorobiphenyl - 2,3-Dichlorobiphenyl - 2,2',5-Trichlorobiphenyl - 2,4',5-Trichlorobiphenyl - 2,2',3,5'-Tetrachlorobiphenyl - 2,2',5,5'-Tetrachlorobiphenyl - 2,3',4,4'-Tetrachlorobiphenyl - 2,2',3,4,5'-Pentachlorobiphenyl - 2,2',4,5,5'-Pentachlorobiphenyl - 2,3,3',4',6-Pentachlorobiphenyl	1) Waste Extraction, Separatory Funnel Liquid-Liquid Extraction, Gas Chromatographic Method[3,9,23] 2) Ultrasonic Extraction, Gas Chromatographic Method[10,24]

Polychlorinated Biphenyls(ต่อ)...

ลำดับ	สารมลพิษ	วิธีวิเคราะห์
	Polychlorinated Biphenyls(ต่อ) - 2,2',3,4,4',5'-Hexachlorobiphenyl - 2,2',3,4,5,5'-Hexachlorobiphenyl - 2,2',3,5,5',6-Hexachlorobiphenyl - 2,2',4,4',5,5'-Hexachlorobiphenyl - 2,2',3,3',4,4',5-Heptachlorobiphenyl - 2,2',3,4,4',5,5'-Heptachlorobiphenyl - 2,2',3,4,4',5',6-Heptachlorobiphenyl - 2,2',3,4',5,5',6-Heptachlorobiphenyl - 2,2',3,3',4,4',5,5',6-Nonachlorobiphenyl	
27	Pentachlorophenol	1) Waste Extraction, Separatory Funnel Liquid-Liquid Extraction, Gas Chromatographic/Mass Spectrometric Method[3,9,28] 2) Ultrasonic Extraction, Gas Chromatographic/Mass Spectrometric Method[10,28]
28	pH	Electrometric Method[31,32]
29	Selenium	1) Waste Extraction, Digestion, Hydride Generation/Atomic Absorption Spectrometric Method[3,6,21] 2) Waste Extraction, Digestion, Inductively Coupled Plasma Method[3,6,14] 3) Digestion, Hydride Generation/Atomic Absorption Spectrometric Method[7,21] 4) Digestion, Inductively Coupled Plasma [redacted]
30	Silver	1) Waste Extraction, Digestion, Inductivel[redacted] Plasma Method[3,6,14] 2) Digestion, Inductively Coupled Plasma Method[7,14]
31	Thallium	1) Waste Extraction, Digestion, Inductively Coupled Plasma Method[3,6,14] 2) Digestion, Inductively Coupled Plasma Method[7,14]

ลำดับ	สารมลพิษ	วิธีวิเคราะห์
32	Toxaphene	1) Waste Extraction, Separatory Funnel Liquid-Liquid Extraction, Gas Chromatographic Method[3,9,23] 2) Ultrasonic Extraction, Gas Chromatographic Method[10,23]
33	Trichloroethylene	1) Waste Extraction, Purge and Trap, Gas Chromatographic/Mass Spectrometric Method[3,12,27] 2) Waste Extraction, Equilibrium Headspace, Gas Chromatographic/Mass Spectrometric Method[3,11,27] 3) Purge and Trap, Gas Chromatographic/Mass Spectrometric Method[13,27] 4) Equilibrium Headspace, Gas Chromatographic/Mass Spectrometric Method[11,27]
34	Vanadium	1) Waste Extraction, Digestion, Inductively Coupled Plasma Method[3,6,14] 2) Digestion, Inductively Coupled Plasma Method[7,14]
35	Zinc	1) Waste Extraction, Digestion, Flame Atomic Absorption Spectrometric Method[3,6,15] 2) Waste Extraction, Digestion, Inductively Coupled Plasma Method[3,6,14] 3) Digestion, Flame Atomic Absorption Spectrometric Method[7,15] 4) Digestion, Inductively Coupled Plasma Method[7,14]

ดิน จำนวน 125 รายการ

ลำดับ	สารมลพิษ	วิธีวิเคราะห์
1	Acenaphthene	1) Ultrasonic Extraction, Gas Chromatographic Method[10,25] 2) Ultrasonic Extraction, Gas Chromatographic/Mass Spectrometric Method[10,28]
2	Acetone	Purge and Trap, Gas Chromatographic/Mass Spectrometric Method[13,27]
3	Aldrin	1) Ultrasonic Extraction, Gas Chromatogr[redacted] Method[10,23] 2) Ultrasonic Extraction, Gas Chromatographic/Mass Spectrometric Method[10,28]
4	Anthracene	1) Ultrasonic Extraction, Gas Chromatographic Method[10,25]

ลำดับ	สารมลพิษ	วิธีวิเคราะห์
4	Anthracene (ต่อ)	2) Ultrasonic Extraction, Gas Chromatographic/Mass Spectrometric Method[10,28]
5	Antimony	Digestion, Inductively Coupled Plasma Method[7,14]
6	Arsenic	1) Digestion, Hydride Generation/Atomic Absorption Spectrometric Method[7,16] 2) Digestion, Inductively Coupled Plasma Method[7,14]
7	Atrazine	Ultrasonic Extraction, Gas Chromatographic/Mass Spectrometric Method[10,28]
8	Barium	Digestion, Inductively Coupled Plasma Method[7,14]
9	Benz(a)anthracene	1) Ultrasonic Extraction, Gas Chromatographic Method[10,25] 2) Ultrasonic Extraction, Gas Chromatographic/Mass Spectrometric Method[10,28]
10	Benzene	1) Purge and Trap, Gas Chromatographic/Mass Spectrometric Method[13,27] 2) Equilibrium Headspace, Gas Chromatographic/Mass Spectrometric Method [11,27]
11	Benzo(b)fluoranthene	1) Ultrasonic Extraction, Gas Chromatographic Method[10,25] 2) Ultrasonic Extraction, Gas Chromatographic/Mass Spectrometric Method[10,28]
12	Benzo(k)fluoranthene	1) Ultrasonic Extraction, Gas Chromatographic Method[10,25] 2) Ultrasonic Extraction, Gas Chromatographic/Mass Spectrometric Method[10,28]
13	Benzoic acid	Ultrasonic Extraction, Gas Chromatographic/Mass Spectrometric Method[10,28]
14	Benzo(a)pyrene	1) Ultrasonic Extraction, Gas Chromatographic Method[10,25] 2) Ultrasonic Extraction, Gas Chromatographic/Mass Spectrometric Method[10,28]
15	Benzo(g,h,i)perylene	1) Ultrasonic Extraction, Gas Chroma[redacted] Method[10,25] 2) Ultrasonic Extraction, Gas Chromatographic/Mass Spectrometric Method[10,28]
16	Beryllium	Digestion, Inductively Coupled Plasma Method[7,14]

ลำดับ	สารมลพิษ	วิธีวิเคราะห์
17	Bis(2-chloroethyl)ether	Ultrasonic Extraction, Gas Chromatographic/Mass Spectrometric Method[10,28]
18	Bis(2-ethylhexyl)phthalate	Ultrasonic Extraction, Gas Chromatographic/Mass Spectrometric Method[10,28]
19	Bromodichloromethane	Purge and Trap, Gas Chromatographic/Mass Spectrometric Method[13,27]
20	Bromoform	Purge and Trap, Gas Chromatographic/Mass Spectrometric Method[13,27]
21	Butanol	Purge and Trap, Gas Chromatographic/Mass Spectrometric Method[13,27]
22	Butyl benzyl phthalate	Ultrasonic Extraction, Gas Chromatographic/Mass Spectrometric Method[10,28]
23	Cadmium	1) Digestion, Flame Atomic Absorption Spectrometric Method[7,15] 2) Digestion, Inductively Coupled Plasma Method[7,14]
24	Carbazole	Ultrasonic Extraction, Gas Chromatographic/Mass Spectrometric Method[10,28]
25	Carbon disulfide	Purge and Trap, Gas Chromatographic/Mass Spectrometric Method[13,27]
26	Carbon tetrachloride	1) Purge and Trap, Gas Chromatographic/Mass Spectrometric Method[13,27] 2) Equilibrium Headspace, Gas Chromatographic/Mass Spectrometric Method[11,27]
27	Chlordane	1) Ultrasonic Extraction, Gas Chromatographic Method[10,23] 2) Ultrasonic Extraction, Gas Chromatographic/Mass Spectrometric Method[10,28]
28	p-Chloroaniline	Ultrasonic Extraction, Gas Chromatographic/Mass Spectrometric Method[10,28]
29	Chlorobenzene	Purge and Trap, Gas Chromatographic/Mass Spectrometric Method[13,27]
30	Chlorodibromomethane	Purge and Trap, Gas Chromatograph[redacted] Spectrometric Method[13,27]
31	Chloroform	Purge and Trap, Gas Chromatographic/Mass Spectrometric Method[13,27]
32	2-Chlorophenol	Ultrasonic Extraction, Gas Chromatographic/Mass Spectrometric Method[10,28]

ลำดับ	สารมลพิษ	วิธีวิเคราะห์
33	Chromium	1) Digestion, Flame Atomic Absorption Spectrometric Method[7,15] 2) Digestion, Inductively Coupled Plasma Method[7,14]
34	Chromium (III)	1) Digestion, Flame Atomic Absorption Spectrometric Method; Alkaline Digestion, Colorimetric Method; Calculation[7,8,15,17] 2) Digestion, Inductively Coupled Plasma Method; Alkaline Digestion, Colorimetric Method; Calculation[7,8,14,17]
35	Chromium (VI)	Alkaline Digestion, Colorimetric Method[8,17]
36	Chrysene	1) Ultrasonic Extraction, Gas Chromatographic Method[10,25] 2) Ultrasonic Extraction, Gas Chromatographic/Mass Spectrometric Method[10,28]
37	Cyanide	Extraction, Distillation, Colorimetric Method[29,30]
38	2,4-D	Ultrasonic Extraction, Gas Chromatographic Method[26]
39	DDD	1) Ultrasonic Extraction, Gas Chromatographic Method[10,23] 2) Ultrasonic Extraction, Gas Chromatographic/Mass Spectrometric Method[10,28]
40	DDE	1) Ultrasonic Extraction, Gas Chromatographic Method[10,23] 2) Ultrasonic Extraction, Gas Chromatographic/Mass Spectrometric Method[10,28]
41	DDT	1) Ultrasonic Extraction, Gas Chromatographic Method[10,23] 2) Ultrasonic Extraction, Gas Chromatographic/Mass Spectrometric Method[10,28]
42	Dibenz(a,h)anthracene	1) Ultrasonic Extraction, Gas Chromatographic Method[10,25] 2) Ultrasonic Extraction, Gas Chromatographic/Mass Spectrometric Method[10,28]
43	Di-n-butyl phthalate	Ultrasonic Extraction, Gas Chromatograph[redacted] Spectrometric Method[10,28]
44	1,2-Dichlorobenzene	Purge and Trap, Gas Chromatographic/M[redacted] Spectrometric Method[13,27]

45 1,3-Dichlorobenzene...

ลำดับ	สารมลพิษ	วิธีวิเคราะห์
45	1,3-Dichlorobenzene	Purge and Trap, Gas Chromatographic/Mass Spectrometric Method[13,27]
46	1,4-Dichlorobenzene	Purge and Trap, Gas Chromatographic/Mass Spectrometric Method[13,27]
47	3,3'-Dichlorobenzidine	Ultrasonic Extraction, Gas Chromatographic/Mass Spectrometric Method[10,28]
48	1,1-Dichloroethane	1) Purge and Trap, Gas Chromatographic/Mass Spectrometric Method[13,27] 2) Equilibrium Headspace, Gas Chromatographic/Mass Spectrometric Method [11,27]
49	1,2-Dichloroethane	1) Purge and Trap, Gas Chromatographic/Mass Spectrometric Method[13,27] 2) Equilibrium Headspace, Gas Chromatographic/Mass Spectrometric Method [11,27]
50	1,1-Dichloroethylene	1) Purge and Trap, Gas Chromatographic/Mass Spectrometric Method[13,27] 2) Equilibrium Headspace, Gas Chromatographic/Mass Spectrometric Method [11,27]
51	cis-1,2-Dichloroethylene	1) Purge and Trap, Gas Chromatographic/Mass Spectrometric Method[13,27] 2) Equilibrium Headspace, Gas Chromatographic/Mass Spectrometric Method [11,27]
52	trans-1,2-Dichloroethylene	1) Purge and Trap, Gas Chromatographic/Mass Spectrometric Method[13,27] 2) Equilibrium Headspace, Gas Chromatographic/Mass Spectrometric Method [11,27]
53	2,4-Dichlorophenol	Ultrasonic Extraction, Gas Chromatographic/Mass Spectrometric Method[10,28]
54	1,2-Dichloropropane	Purge and Trap, Gas Chromatographic/Mass Spectrometric Method[13,27]
55	1,3-Dichloropropane	Purge and Trap, Gas Chromatograph[redacted] Spectrometric Method[13,27]
56	1,3-Dichloropropene	Purge and Trap, Gas Chromatographic/Mass Spectrometric Method[13,27]
57	Dieldrin	1) Ultrasonic Extraction, Gas Chromatographic Method[10,23] 2) Ultrasonic Extraction, Gas Chromatographic/Mass Spectrometric Method[10,28]

58 Diethyl phthalate...

ลำดับ	สารมลพิษ	วิธีวิเคราะห์
58	Diethyl phthalate	Ultrasonic Extraction, Gas Chromatographic/Mass Spectrometric Method[10,28]
59	2,4-Dimethylphenol	Ultrasonic Extraction, Gas Chromatographic/Mass Spectrometric Method[10,28]
60	2,4-Dinitrophenol	Ultrasonic Extraction, Gas Chromatographic/Mass Spectrometric Method[10,28]
61	2,4-Dinitrotoluene	Ultrasonic Extraction, Gas Chromatographic/Mass Spectrometric Method[10,28]
62	2,6-Dinitrotoluene	Ultrasonic Extraction, Gas Chromatographic/Mass Spectrometric Method[10,28]
63	Di-n-Octyl phthalate	Ultrasonic Extraction, Gas Chromatographic/Mass Spectrometric Method[10,28]
64	Endosulfan	1) Ultrasonic Extraction, Gas Chromatographic Method[10,23] 2) Ultrasonic Extraction, Gas Chromatographic/Mass Spectrometric Method[10,28]
65	Endrin	1) Ultrasonic Extraction, Gas Chromatographic Method[10,23] 2) Ultrasonic Extraction, Gas Chromatographic/Mass Spectrometric Method[10,28]
66	Ethylbenzene	1) Purge and Trap, Gas Chromatographic/Mass Spectrometric Method[13,27] 2) Equilibrium Headspace, Gas Chromatographic/Mass Spectrometric Method [11,27]
67	Fluoranthene	1) Ultrasonic Extraction, Gas Chromatographic Method[10,25] 2) Ultrasonic Extraction, Gas Chromatographic/Mass Spectrometric Method[10,28]
68	Fluorene	1) Ultrasonic Extraction, Gas Chromatographic Method[10,25] 2) Ultrasonic Extraction, Gas Chromatographic/Mass Spectrometric Method[10,28]
69	Heptachlor	1) Ultrasonic Extraction, Gas Chromat[redacted] Method[10,23] 2) Ultrasonic Extraction, Gas Chromatographic/Mass Spectrometric Method[10,28]
70	Heptachlor epoxide	1) Ultrasonic Extraction, Gas Chromatographic Method[10,23]

Heptachlor epoxide (ต่อ)...

ลำดับ	สารมลพิษ	วิธีวิเคราะห์
70	Heptachlor epoxide (ต่อ)	2) Ultrasonic Extraction, Gas Chromatographic/Mass Spectrometric Method[10,28]
71	Hexachlorobenzene	1) Ultrasonic Extraction, Gas Chromatographic Method[10,23] 2) Ultrasonic Extraction, Gas Chromatographic/Mass Spectrometric Method[10,28]
72	Hexachloro-1,3-butadiene	Purge and Trap, Gas Chromatographic/Mass Spectrometric Method[13,27]
73	n-Hexane	Purge and Trap, Gas Chromatographic/Mass Spectrometric Method[13,27]
74	α-HCH	1) Ultrasonic Extraction, Gas Chromatographic Method[10,23] 2) Ultrasonic Extraction, Gas Chromatographic/Mass Spectrometric Method[10,28]
75	β-HCH	1) Ultrasonic Extraction, Gas Chromatographic Method[10,23] 2) Ultrasonic Extraction, Gas Chromatographic/Mass Spectrometric Method[10,28]
76	γ-HCH	1) Ultrasonic Extraction, Gas Chromatographic Method[10,23] 2) Ultrasonic Extraction, Gas Chromatographic/Mass Spectrometric Method[10,28]
77	Hexachlorocyclopentadiene	Ultrasonic Extraction, Gas Chromatographic/Mass Spectrometric Method[10,28]
78	Hexachloroethane	Ultrasonic Extraction, Gas Chromatographic/Mass Spectrometric Method[10,28]
79	Indeno(1,2,3-cd)pyrene	1) Ultrasonic Extraction, Gas Chromatographic Method[10,25] 2) Ultrasonic Extraction, Gas Chromatographic/Mass Spectrometric Method[10,28]
80	Isophorone	Ultrasonic Extraction, Gas Chrom[redacted] Spectrometric Method[10,28]
81	Lead	1) Digestion, Flame Atomic Absor[redacted] Method[7,15] 2) Digestion, Inductively Coupled Plasma Method[7,14]
82	Manganese	1) Digestion, Flame Atomic Absorption Spectrometric Method[7,15] 2) Digestion, Inductively Coupled Plasma Method[7,14]

83 Mercury...

ลำดับ	สารมลพิษ	วิธีวิเคราะห์
83	Mercury	1) Digestion, Cold-Vapor Atomic Absorption Spectrometric Method[19] 2) Thermal Decomposition Amalgamation and Atomic Absorption Spectrometric Method[20]
84	Methanol	Purge and Trap, Gas Chromatographic/Mass Spectrometric Method[13,27]
85	Methoxychlor	1) Ultrasonic Extraction, Gas Chromatographic Method[10,23] 2) Ultrasonic Extraction, Gas Chromatographic/Mass Spectrometric Method[10,28]
86	Methyl bromide	Purge and Trap, Gas Chromatographic/Mass Spectrometric Method[13,27]
87	Methylene chloride	1) Purge and Trap, Gas Chromatographic/Mass Spectrometric Method[13,27] 2) Equilibrium Headspace, Gas Chromatographic/Mass Spectrometric Method [11,27]
88	2-Methylphenol	Ultrasonic Extraction, Gas Chromatographic/Mass Spectrometric Method[10,28]
89	2-Methylnaphthalene	Ultrasonic Extraction, Gas Chromatographic/Mass Spectrometric Method[10,28]
90	Methyl tert-butyl ether	Purge and Trap, Gas Chromatographic/Mass Spectrometric Method[13,27]
91	Naphthalene	1) Ultrasonic Extraction, Gas Chromatographic Method[10,25] 2) Ultrasonic Extraction, Gas Chromatographic/Mass Spectrometric Method[10,28]
92	Nickel	1) Digestion, Flame Atomic Absorption Spectrometric Method[7,15] 2) Digestion, Inductively Coupled Plasma Method[7,14]
93	Nitrobenzene	Ultrasonic Extraction, Gas Chromatographic/Mass Spectrometric Method[10,28]
94	N-Nitrosodiphenylamine	Ultrasonic Extraction, Gas Chromatographic/Mass Spectrometric Method[10,28]
95	N-Nitrosodi-n-propylamine	Ultrasonic Extraction, Gas Chromatographic/Mass Spectrometric Method[10,28]
96	Polychlorinated Biphenyls - Aroclor 1016	1) Ultrasonic Extraction, Gas Chromatographic Method[10,24]

Polychlorinated Biphenyls(ต่อ)...

ลำดับ	สารมลพิษ	วิธีวิเคราะห์
96	Polychlorinated Biphenyls(ต่อ) - Aroclor 1221 - Aroclor 1232 - Aroclor 1242 - Aroclor 1248 - Aroclor 1254 - Aroclor 1260 Polychlorinated Biphenyls - 2-Chlorobiphenyl - 2,3-Dichlorobiphenyl - 2,2',5-Trichlorobiphenyl - 2,4',5-Trichlorobiphenyl - 2,2',3,5'-Tetrachlorobiphenyl - 2,2',5,5'-Tetrachlorobiphenyl - 2,3',4,4'-Tetrachlorobiphenyl - 2,2',3,4,5'-Pentachlorobiphenyl - 2,2',4,5,5'-Pentachlorobiphenyl - 2,3,3',4',6-Pentachlorobiphenyl - 2,2',3,4,4',5'-Hexachlorobiphenyl - 2,2',3,4,5,5'-Hexachlorobiphenyl - 2,2',3,5,5',6-Hexachlorobiphenyl - 2,2',4,4',5,5'-Hexachlorobiphenyl - 2,2',3,3',4,4',5-Heptachlorobiphenyl - 2,2',3,4,4',5,5'-Heptachlorobiphenyl - 2,2',3,4,4',5',6-Heptachlorobiphenyl - 2,2',3,4',5,5',6-Heptachlorobiphenyl - 2,2',3,3',4,4',5,5',6-Nonachlorobiphenyl	2) Ultrasonic Extraction, Gas Chromatographic/Mass Spectrometric Method[10,28] Ultrasonic Extraction, Gas Chromatographic Method[10,24]

97 Pentachlorophenol...

ลำดับ	สารมลพิษ	วิธีวิเคราะห์
97	Pentachlorophenol	Ultrasonic Extraction, Gas Chromatographic/Mass Spectrometric Method[10,28]
98	Phenanthrene	1) Ultrasonic Extraction, Gas Chromatographic Method[10,25] 2) Ultrasonic Extraction, Gas Chromatographic/Mass Spectrometric Method[10,28]
99	Phenol	Ultrasonic Extraction, Gas Chromatographic/Mass Spectrometric Method[10,28]
100	Pyrene	1) Ultrasonic Extraction, Gas Chromatographic Method[10,25] 2) Ultrasonic Extraction, Gas Chromatographic/Mass Spectrometric Method[10,28]
101	Selenium	1) Digestion, Hydride Generation/Atomic Absorption Spectrometric Method[7,21] 2) Digestion, Inductively Coupled Plasma Method[7,14]
102	Silver	Digestion, Inductively Coupled Plasma Method[7,14]
103	Styrene	1) Purge and Trap, Gas Chromatographic/Mass Spectrometric Method[13,27] 2) Equilibrium Headspace, Gas Chromatographic/Mass Spectrometric Method[11,27]
104	1,1,2,2-Tetrachloroethane	Purge and Trap, Gas Chromatographic/Mass Spectrometric Method[13,27]
105	Tetrachloroethylene	1) Purge and Trap, Gas Chromatographic/Mass Spectrometric Method[13,27] 2) Equilibrium Headspace, Gas Chromatographic/Mass Spectrometric Method[11,27]
106	Toluene	1) Purge and Trap, Gas Chromatographic/Mass Spectrometric Method[13,27] 2) Equilibrium Headspace, Gas Chromatographic/Mass Spectrometric Method[11,27]
107	Toxaphene	Ultrasonic Extraction, Gas Chromatographic Method[10,23]
108	TPH (C_5-C_8)	1) Purge and Trap, Gas Chromatographic 2) Purge and Trap, Gas Chromatographic Spectrometric Method
109	TPH ($C_{>8}$-C_{16})	Ultrasonic Extraction, Gas Chromatographic Method[10,22]
110	TPH ($C_{>16}$-C_{35})	Ultrasonic Extraction, Gas Chromatographic Method[10,22]

111 1,2,4-Trichlorobenzene...

ลำดับ	สารมลพิษ	วิธีวิเคราะห์
111	1,2,4-Trichlorobenzene	Purge and Trap, Gas Chromatographic/Mass Spectrometric Method[13,27]
112	1,1,1-Trichloroethane	Purge and Trap, Gas Chromatographic/Mass Spectrometric Method[13,27]
113	1,1,2-Trichloroethane	Purge and Trap, Gas Chromatographic/Mass Spectrometric Method[13,27]
114	Trichloroethylene	1) Purge and Trap, Gas Chromatographic/Mass Spectrometric Method[13,27] 2) Equilibrium Headspace, Gas Chromatographic/Mass Spectrometric Method[11,27]
115	2,4,5-Trichlorophenol	Ultrasonic Extraction, Gas Chromatographic/Mass Spectrometric Method[10,28]
116	2,4,6-Trichlorophenol	Ultrasonic Extraction, Gas Chromatographic/Mass Spectrometric Method[10,28]
117	1,3,5-Trimethylbenzene	Purge and Trap, Gas Chromatographic/Mass Spectrometric Method[13,27]
118	Vanadium	Digestion, Inductively Coupled Plasma Method[7,14]
119	Vinyl acetate	Purge and Trap, Gas Chromatographic/Mass Spectrometric Method[13,27]
120	Vinyl chloride	Purge and Trap, Gas Chromatographic/Mass Spectrometric Method[13,27]
121	m-Xylene	1) Purge and Trap, Gas Chromatographic/Mass Spectrometric Method[13,27] 2) Equilibrium Headspace, Gas Chromatographic/Mass Spectrometric Method[11,27]
122	o-Xylene	1) Purge and Trap, Gas Chromatographic/Mass Spectrometric Method[13,27] 2) Equilibrium Headspace, Gas Chromatographic/Mass Spectrometric Method[11,27]
123	p-Xylene	1) Purge and Trap, Gas Chromatographic/Mass Spectrometric Method[13,27] 2) Equilibrium Headspace, Gas Chromatographic/Mass Spectrometric Method[11,27]
124	Xylene (Total)	1) Purge and Trap, Gas Chromatographic/Mass Spectrometric Method[13,27] 2) Equilibrium Headspace, Gas Chromatographic/Mass Spectrometric Method[11,27]

125 Zinc...